

# Opções Após o Desligamento: **Autopatrocínio e BPD**

Ao se desligar da empresa que patrocina o seu plano de previdência complementar, administrado pela Visão Prev, você tem a possibilidade de continuar com o plano, se tornando um:

*Autopatrocinado*

OU

*BPD (Benefício Proporcional Diferido)*

Para que você já comece a analisar e decidir o que fazer com o seu saldo acumulado, preparamos este material que apresenta o que cada opção oferece junto com informações importantes e passo a passo de como solicitar.

É importante verificar se você se encaixa nas regras de elegibilidade de cada plano.

Esperamos que este material o ajude a considerar a melhor opção e que assim, tenha um desdobramento positivo em seu futuro.



# Veja a quais opções você é elegível





Saiba tudo sobre  
**AUTOPATROCÍNIO**



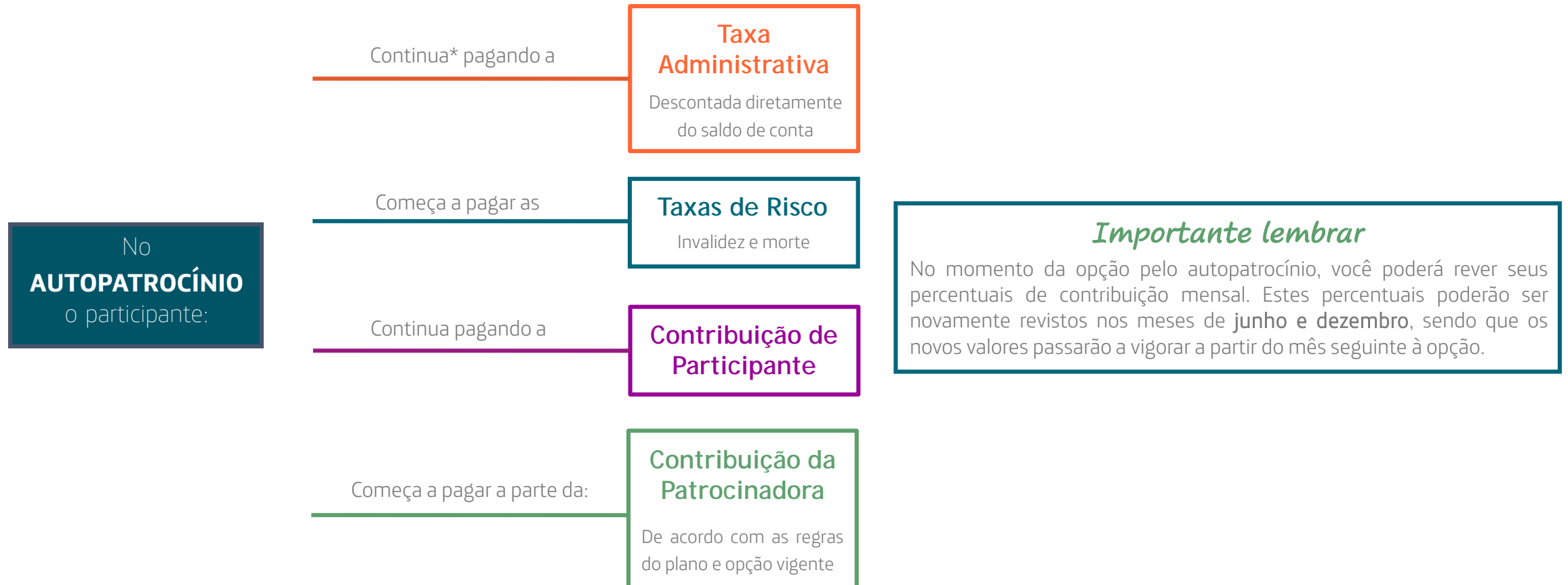
## QUAIS SÃO AS VANTAGENS DO AUTOPATROCÍNIO

---

- A sua reserva poderá ser utilizada em forma de aposentadoria quando se tornar elegível, o que permitirá ter um complemento ao benefício oficial (INSS).
- O autopatrocínio te dá direito a um seguro que será acrescentado ao seu saldo em caso de invalidez ou pago aos seus beneficiários legais em caso de morte.
- Ao contribuir para o plano, você também pode usufruir do incentivo fiscal. Todas as contribuições feitas à Visão Prev, até o limite de 12% da renda bruta tributável anual, podem ser deduzidas da base de cálculo do Imposto de Renda no momento da declaração anual.
- Se no momento do desligamento você tem menos de 3 anos de empresa, ao optar pelo autopatrocínio e permanecer no plano, você poderá ter, no futuro, acesso a outras opções, como o BPD (a partir de 3 anos) e aposentadoria (a partir de 5 anos).

# SOBRE O AUTOPATROCÍNIO

O Autopatrocínio é uma opção de manutenção do plano após o desligamento da patrocinadora.



\* Caso você seja participante do Visão Telefônica, você começa a pagar a Taxa Administrativa.

# SOBRE AS TAXAS DOS PLANOS

---

## TAXA DE ADMINISTRAÇÃO

Para os participantes do plano Visão Telefônica: assim que ocorre o desligamento, é iniciada a cobrança da taxa mensal de administração que é descontada, mensalmente, na forma de abatimento do saldo de sua conta.

OBS: Caso seja feita a opção pela aposentadoria, a referida taxa não mais será cobrada.

Para os participantes do plano Visão Multi: a taxa administrativa continuará sendo cobrada normalmente em todos os casos.

Para saber o valor da taxa, acesse o site da Visão Prev em Para Você > Nossos Planos, escolha seu plano e confira o item sobre “Custeio Administrativo”.

## TAXA DE RISCO

A taxa de risco é um valor acrescido no boleto de contribuição para garantir o seguro em caso de invalidez ou morte.

Os valores variam de acordo com seu plano. Para saber o valor da taxa, acesse o site da Visão Prev em [Para Você > Nossos Planos](#), escolha seu plano e confira o item sobre “Custeio Administrativo”.

# PASSO A PASSO DE COMO SOLICITAR O AUTOPATROCÍNIO

## COMO SOLICITO O AUTOPATROCÍNIO?

Você deverá acessar o site do participante da Visão Prev e clicar no link “Instituto”.

Essa ferramenta servirá como um guia das opções disponíveis para você em seu plano. Preencha as opções referentes ao **autopatrocínio**.

São necessários, também, alguns documentos para seguir com o processo

## QUAIS SÃO OS DOCUMENTOS NECESSÁRIOS?

A própria ferramenta de Institutos do site instruirá sobre a documentação e o envio. Confira abaixo o que será solicitado:

- Cópia simples de RG, CPF ou CNH
- Rescisão de contrato ou baixa da carteira de trabalho
- Comprovante da conta bancária\*
- Formulário devidamente preenchido e assinado

\*caso tenha optado pelo débito automático e possua conta no banco Itaú.

## COMO POSSO ENVIAR OS DOCUMENTOS APÓS PREENCHIMENTO DO FORMULÁRIO?

- Via e-mail (digitalizado ou fotografado) - [atendimento@visaoprev.com.br](mailto:atendimento@visaoprev.com.br);

- Via WhatsApp (digitalizado ou fotografado) - 11 97270-0345 (atenção: esse número é exclusivo para o envio de documentação, não realizamos atendimento por este canal)

- Via Correios – Visão Prev, Alameda Santos, 787, 1º andar, CEP 01419-001, Jardim Paulista, São Paulo / SP;

## APÓS O ENVIO

Após o recebimento da documentação dentro do cronograma estabelecido pela entidade (dia 10 de cada mês) e a análise da área operacional, o envio da cobrança ocorrerá no mês seguinte com vencimento no dia 08 de cada mês (ou próximo dia útil).

Caso a documentação seja recepcionada após a data limite do cronograma, a cobrança será enviada no mês subsequente ao recebimento.



# COMO SIMULAR O RESGATE

Para realizar a simulação, siga os passos:

1. Clique no botão “Instituto”
2. Depois clique em “Simular”

## IMPORTANTE:

- O simulador não calcula o Imposto de Renda, ou seja, você irá visualizar o valor bruto.
- Mesmo realizando a opção através do Instituto Online, você deve nos enviar o formulário e as documentações.

The screenshot displays the VISÃO PREV website interface. At the top, there is a navigation bar with a user profile icon, a clock showing 09:37, and buttons for 'Sobre a Entidade' and 'Sair'. Below this is a search bar with the text 'O que você procura?' and a magnifying glass icon. The main navigation menu includes 'Página Inicial', 'Cadastro', 'Saldo', 'Rentabilidade', 'Empréstimo', and 'Instituto', with the 'Instituto' button highlighted by a red box. The main content area is titled 'Instituto Online' and contains a light blue notification box with the text: 'Prezado participante, Solicitamos, por gentileza, que confira seus dados cadastrais e realize as alterações/inclusões, caso sejam necessárias. [clique aqui](#). Essas informações são essenciais para efetivação da sua solicitação pelo Instituto Legal.' Below the notification is a section titled 'Elegibilidade' with the text 'Você está elegível a:' followed by a bulleted list: 'Resgate', 'Portabilidade', 'BPD', and 'AutoPatrocinio'. Below the list, it says 'Clique no botão Simular para mais informações.' and 'Importante: Os dados apresentados neste extrato são meramente informativos e sua solicitação a um dos Institutos só será efetivada após o envio dos documentos obrigatórios e validação pela Visão Prev.' At the bottom of this section, there is a 'Simular' button highlighted by a red box.

## QUAIS SÃO OS PRAZOS PARA OPTAR PELO AUTOPATROCÍNIO?

---

**IMPORTANTE:** Você deverá efetivar a sua opção no prazo de 90 dias após a data de seu desligamento. Após este prazo, a opção pelo autopatrocínio não estará mais disponível.

A decisão pelo autopatrocínio será retroativa à data de desligamento, sendo que na primeira contribuição será cobrado o período retroativo. Assim, quanto antes você fizer esta opção, menor será o período de retroatividade.

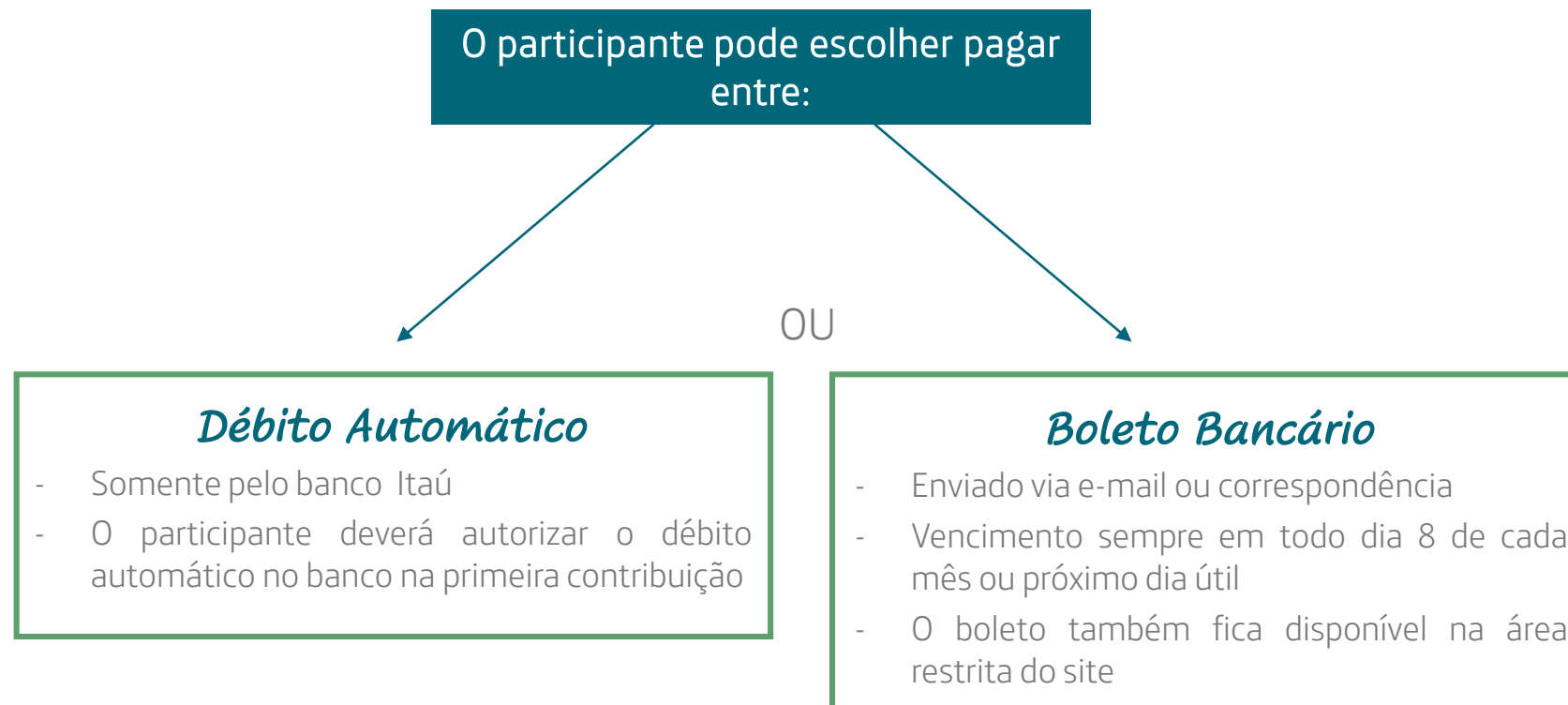
## PRECISO CONTRIBUIR?

---

Muitos participantes não se interessam pelo autopatrocínio pois não querem continuar contribuindo. Porém, observe que, no autopatrocínio, você pode alterar os percentuais de contribuição - inclusive escolhendo 0% no momento da opção ou nos meses de junho e dezembro - ou suspender as contribuições a qualquer momento, pagando apenas a taxa administrativa (que é descontada diretamente do saldo) e as taxas de risco que dão direito ao seguro de invalidez ou morte.

# QUAIS SÃO AS OPÇÕES DE PAGAMENTO DO AUTOPATROCÍNIO?

---



## ***Importante lembrar***

Um participante pode não receber o boleto bancário por ter DDA cadastrado. Essa opção é cadastrada com o banco e a Visão Prev não possui qualquer acesso às informações. Dessa forma, o participante deverá contatar os bancos nos quais tem ou já teve conta caso queira desativar essa opção.

# BOLETOS

---

## DISPONÍVEL

O boleto fica **disponível** no site até a data de vencimento (dia 08 de cada mês ou dia útil posterior). Todo mês haverá uma data máxima para solicitação de segunda via (normalmente dia 15), após essa data, o valor será acumulado para o próximo mês

## ATÉ O VENCIMENTO

A **segunda via** fica disponível na área restrita do site de participante (Saldo > Ver Contribuições > Ações > 2ª via autopatrocinio) **até a data de vencimento**, sem qualquer acréscimo de encargos financeiros.

## APÓS O VENCIMENTO

**Após o vencimento**, o participante deve solicitar a 2ª via do boleto através da Central de Atendimento (Chat, e-mail ou telefone). Há um prazo máximo de 3 dias úteis após o vencimento para que a segunda via seja enviada com as correções.

## *Importante lembrar*

Após esse prazo, o valor é somado à contribuição do mês seguinte, acrescido de 1% de juros a.m, 2% de multa e atualização do INPC.



# COMO POSSO ALTERAR A MINHA CONTRIBUIÇÃO DE AUTOPATROCÍNIO?

---

A alteração de contribuição acontece em duas janelas anuais e é realizada através da área restrita do site do participante.



Assim que o participante conclui a alteração, o site demonstra os novos percentuais escolhidos, os novos valores passam a vigorar no **mês seguinte** à alteração.

## Como atualizar:

1. Acesse o site do participante da Visão Prev e clique no link "Alteração de Percentual de Contribuição", localizado na aba "Período de Alteração".
2. Leia as instruções e clique em "Prosseguir".
3. Veja as informações de sua contribuição atual e digite as alterações que desejar.
4. Confira sua alteração
5. Se tiver finalizado sua alteração, clique em "Finalizar Alteração" ou clique em "Cancelar Alteração" para realizar nova alteração.

# SUSPENSÃO DAS CONTRIBUIÇÕES DE AUTOPATROCÍNIO

---

Há duas maneiras de **suspender** as contribuições:

## *Primeira Opção*

A qualquer momento, mediante envio de formulário, disponível na área aberta do site da Visão Prev em Para Você > Formulários > Contribuição ao plano > Suspensão das contribuições.

## *Segunda Opção*

Nos meses de alteração em junho e dezembro, optando pelo percentual de 0% (planos Visão Telefônica e Visão Multi).

A reativação das contribuições poderá acontecer apenas nos meses de alteração: junho e dezembro.

Importante salientar que a **suspensão** das contribuições não evita que o participante autopatrocinado pague as taxas de risco (invalidez e morte) e continue pagando a taxa de administração.

## CANCELAMENTO DO AUTOPATROCÍNIO POR INADIMPLÊNCIA

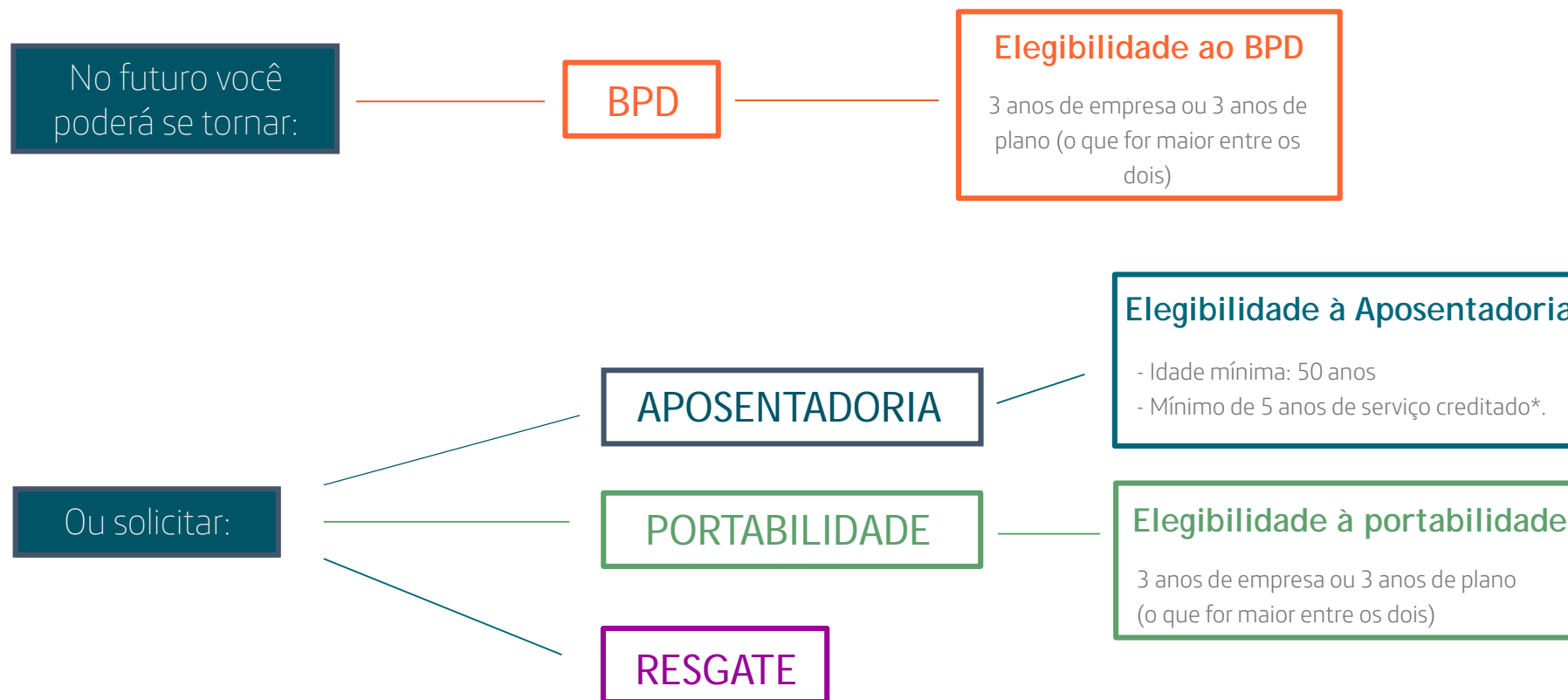
O autopatrocínio será **cancelado** caso o participante acumule **3 inadimplências** no pagamento do boleto. Sendo assim, o não pagamento do quarto boleto seguido, gera o encerramento desta opção e o status do participante é automaticamente alterado para:

- BPD – Benefício Proporcional Diferido (desde que o participante tenha mais de 3 anos de serviço creditado)
- AOP – Aguardando Opção (caso tenha menos de 3 anos de serviço creditado). Neste caso, com status de AOP, perde-se a característica de participante e o resgate passa a ser a única opção disponível.



- A Visão Prev envia um comunicado via **e-mail** nas duas primeiras inadimplências e **via telefone** na terceira.

# POSSO SAIR DO AUTOPATROCÍNIO?



\* *Serviço creditado*: corresponde ao maior entre os seguintes períodos:  
1) O período de tempo de serviço contínuo e ininterrupto do Participante em uma ou mais patrocinadoras; ou 2) o período de tempo de vinculação do participante ao plano.



# POR QUE O VALOR DA MINHA CONTRIBUIÇÃO DE AUTOPATROCÍNIO ESTÁ DIFERENTE?

---

O valor de sua contribuição mensal como autopatrocinado pode sofrer alterações por alguns motivos:

## *Reajuste Salarial*

O salário base do autopatrocínio é o que consta na rescisão de contrato. Todo mês de dezembro, o participante pode enviar um novo holerite para atualização. Caso contrário, a atualização será automática com base no INPC acumulado do ano ou no índice de reajuste do salário dos participantes ativos da patrocinadora (depende do plano).

Para consultar o salário cadastrado, acesse a área do participante do site em [Cadastro > Dados de emprego](#).

## *Superávit*

O superávit é o excedente do patrimônio do plano proveniente da não utilização dos recursos arrecadados para o pagamento do seguro de invalidez e morte. É calculado da seguinte forma: estipula-se um montante necessário para cobrir eventuais casos de invalidez e morte durante o ano. Caso aconteça menos eventos do que o previsto, o montante excedente se transforma no superávit do plano, e ele pode vir a ser distribuído entre os participantes daquele plano.

Desta forma, o valor cobrado no boleto pode ficar eventualmente menor, porém o valor alocado no saldo é o mesmo. Se for este o seu caso, comunicaremos por e-mail.

## *Valor Retroativo*

Na primeira contribuição como autopatrocinado, o participante fica sujeito à cobrança de valores retroativos à data de sua última contribuição como ativo. Por exemplo: um participante que contribuiu até outubro, se desligou, e optou pelo autopatrocínio em janeiro terá de arcar com os valores referentes à novembro, dezembro (com 13ª contribuição dependendo do plano) e janeiro.

## *Regularização de pendência do mês anterior*

Caso o participante fique inadimplente em sua contribuição, o valor de cobrança será somado à contribuição do mês seguinte, acrescido de encargos financeiros.

# Saiba tudo sobre BPD



## VANTAGENS DO BPD

---

- A sua reserva poderá ser utilizada em forma de aposentadoria quando se tornar elegível, o que permitirá ter um complemento ao benefício oficial (INSS).
- Ao contribuir para o plano, você também pode usufruir do incentivo fiscal. Todas as contribuições feitas à Visão Prev, até o limite de 12% da renda bruta anual, podem ser deduzidas da base de cálculo do Imposto de Renda no momento da declaração anual.
- Se no momento do desligamento você tem menos de 3 anos de empresa, ao optar pelo autopatrocínio e permanecer no plano, você poderá ter, no futuro, acesso a outras opções, como a aposentadoria (a partir de 5 anos).

## SOBRE CONTRIBUIÇÃO

---

Neste caso, você poderá optar por manter o seu recurso investido na Visão Prev, sem a obrigatoriedade de contribuição mensal, mas com a possibilidade de realizar aportes esporádicos.

### Contribuições

O participante não tem a obrigatoriedade de realizar contribuições mensais, mas pode fazer contribuições esporádicas com o valor e periodicidade desejados.

**Para realizar um aporte**, basta gerar um boleto na área do participante do site em [Saldo](#) → [Ver contribuições](#) → [Ações](#) → [Contribuição extraordinária](#). Você poderá escolher o valor do boleto e não existe um valor mínimo para fazer esta contribuição.

## SOBRE AS TAXAS

---

Não há cobrança da **taxa de risco**, porém, também **não** há o direito ao seguro de invalidez e morte.

Existe a cobrança da Taxa Administrativa. Veja detalhes abaixo:

### TAXA DE ADMINISTRAÇÃO

Para os participantes do plano Visão Telefônica: assim que ocorre o desligamento, é iniciada a cobrança da taxa mensal de administração que é descontada, mensalmente, na forma de abatimento do saldo de sua conta.

OBS: Caso seja feita a opção pela aposentadoria, a referida taxa não mais será cobrada.

Para os participantes do plano Visão Multi: a taxa administrativa continuará sendo cobrada normalmente em todos os casos.

Para saber o valor da taxa, acesse o site da Visão Prev em Para Você > Nossos Planos, escolha seu plano e confira o item sobre “Custeio Administrativo”.



# PASSO A PASSO DE COMO SOLICITAR O BPD (primeira opção por instituto)

Se esta é sua primeira opção por um dos institutos, siga este passo a passo:

## COMO SOLICITO O BPD?

Você deverá acessar o site do participante da Visão Prev e clicar no link “**Instituto**”.

Essa ferramenta servirá como um guia das opções disponíveis para você em seu plano. Simule e então preencha as opções referentes ao BPD.

São necessários, também, alguns documentos para seguir com o processo

## QUAIS SÃO OS DOCUMENTOS NECESSÁRIOS?

A própria ferramenta de Institutos do site instruirá sobre a documentação e o envio. Confira abaixo o que será solicitado:

- Cópia simples de RG, CPF ou CNH
- Rescisão de contrato ou baixa da carteira de trabalho
- Formulário devidamente preenchido e assinado

## COMO POSSO ENVIAR OS DOCUMENTOS APÓS PREENCHIMENTO DO FORMULÁRIO?

- Via e-mail (digitalizado ou fotografado) - [atendimento@visaoprev.com.br](mailto:atendimento@visaoprev.com.br);

- Via WhatsApp (digitalizado ou fotografado) - 11 97270-0345 (atenção: esse número é exclusivo para o envio de documentação, não realizamos atendimento por este canal)

- Via Correios – Visão Prev, Alameda Santos, 787, 1º andar, CEP 01419-001, Jardim Paulista, São Paulo / SP;

## APÓS O ENVIO

Após o recebimento da documentação, a Entidade entrará em contato com você via SMS para informar sobre o status do seu processo.

**IMPORTANTE:** Você deverá efetivar a sua opção no prazo de 90 dias após a data de seu desligamento.

# COMO SIMULAR O RESGATE

Para realizar a simulação, siga os passos:

1. Clique no botão “Instituto”
2. Depois clique em “Simular”

## IMPORTANTE:

- O simulador não calcula o Imposto de Renda, ou seja, você irá visualizar o valor bruto.
- Mesmo realizando a opção através do Instituto Online, você deve nos enviar o formulário e as documentações.

The screenshot displays the VISÃO PREV website interface. At the top, there is a navigation bar with a user profile icon, a clock showing 09:37, and buttons for 'Sobre a Entidade' and 'Sair'. The main header features the VISÃO PREV logo and a search bar with the text 'O que você procura?'. Below the header, a navigation menu includes 'Página Inicial', 'Cadastro', 'Saldo', 'Rentabilidade', 'Empréstimo', and 'Instituto', with the 'Instituto' link highlighted by a red box. The main content area is titled 'Instituto Online' and contains a light blue notification box with the text: 'Prezado participante, Solicitamos, por gentileza, que confira seus dados cadastrais e realize as alterações/inclusões, caso sejam necessárias. [clique aqui](#). Essas informações são essenciais para efetivação da sua solicitação pelo Instituto Legal.' Below this, the 'Elegibilidade' section states 'Você está elegível a:' followed by a bulleted list: 'Resgate', 'Portabilidade', 'BPD', and 'AutoPatrocinio'. A note below the list says 'Clique no botão Simular para mais informações.' At the bottom of the page, there is an 'Importante:' section with the text: 'Os dados apresentados neste extrato são meramente informativos e sua solicitação a um dos Institutos só será efetivada após o envio dos documentos obrigatórios e validação pela Visão Prev.' A 'Simular' button is located at the bottom right of the page, highlighted by a red box.

## POSSO SAIR DO BPD?

---

Você pode optar  
no futuro por:

APOSENTADORIA

### Elegibilidade

- 50 anos de idade
- 5 anos de plano ou empresa (qual for maior entre os dois)

PORTABILIDADE

### Elegibilidade

- 3 anos de empresa ou 3 anos de plano (o que for maior entre os dois)

RESGATE


## QUAL A DIFERENÇA ENTRE BDP E AUTOPATROCÍNIO?

Ambos são opções de manutenção do plano após o desligamento da patrocinadora. Porém, existem regras e condições diferentes para cada um deles. Confira abaixo:

	AUTOPATROCÍNIO	BDP
<b>Contribuição</b>	Possibilidade de realizar contribuições mensais e esporádicas.	Não tem contribuição mensal, porém é possível realizar aportes esporádicos.
<b>Taxa administrativa</b>	Desconto automático em saldo de conta.	Desconto automático em saldo de conta.
<b>Taxas de risco (Seguro invalidez e morte)</b>	Valor acrescido na sua contribuição mensal obrigatoriamente, dando direito ao seguro e projeção de saldo em casos de invalidez e morte.	Não há cobrança de taxas de risco. Por isso, não há direito ao seguro de invalidez e morte.
<b>Rentabilidade</b>	De acordo com o perfil de investimentos escolhido.	De acordo com o perfil de investimentos escolhido.





A hand is pouring water from a light-colored watering can onto a small green plant with two leaves. The plant is growing out of a stack of several silver coins. The background is a blurred outdoor scene with green foliage and a bright sky.

Tutoriais que podem te  
auxiliar

1. [Tutorial sobre Resgate e Portabilidade](#)
2. [Tutorial sobre Aposentadoria](#)

Em caso de dúvidas, entre em contato com a nossa Central de Atendimento por meio de nossos canais de comunicação:

- E-mail: [atendimento@visaoprev.com.br](mailto:atendimento@visaoprev.com.br)

- Chat online: acesso disponível pelo site da Visão Prev: [clique aqui](#) para acessar

