

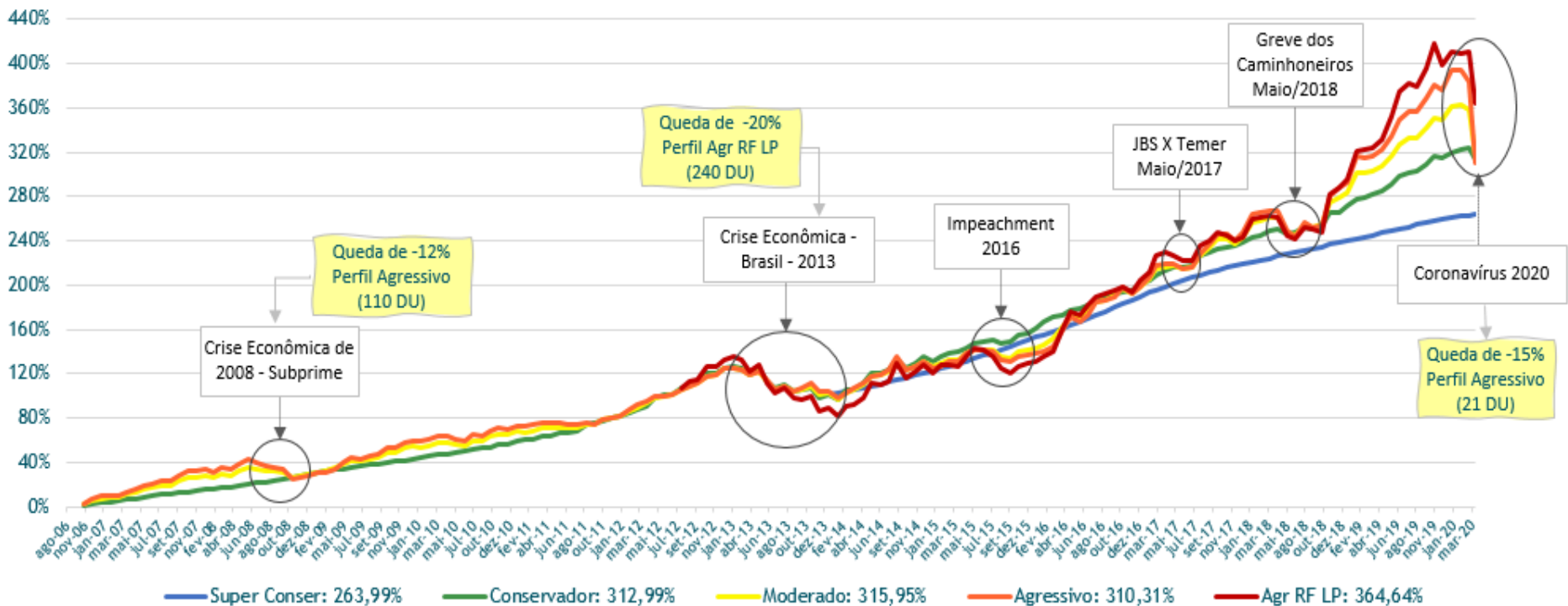
Temas Visão Prev



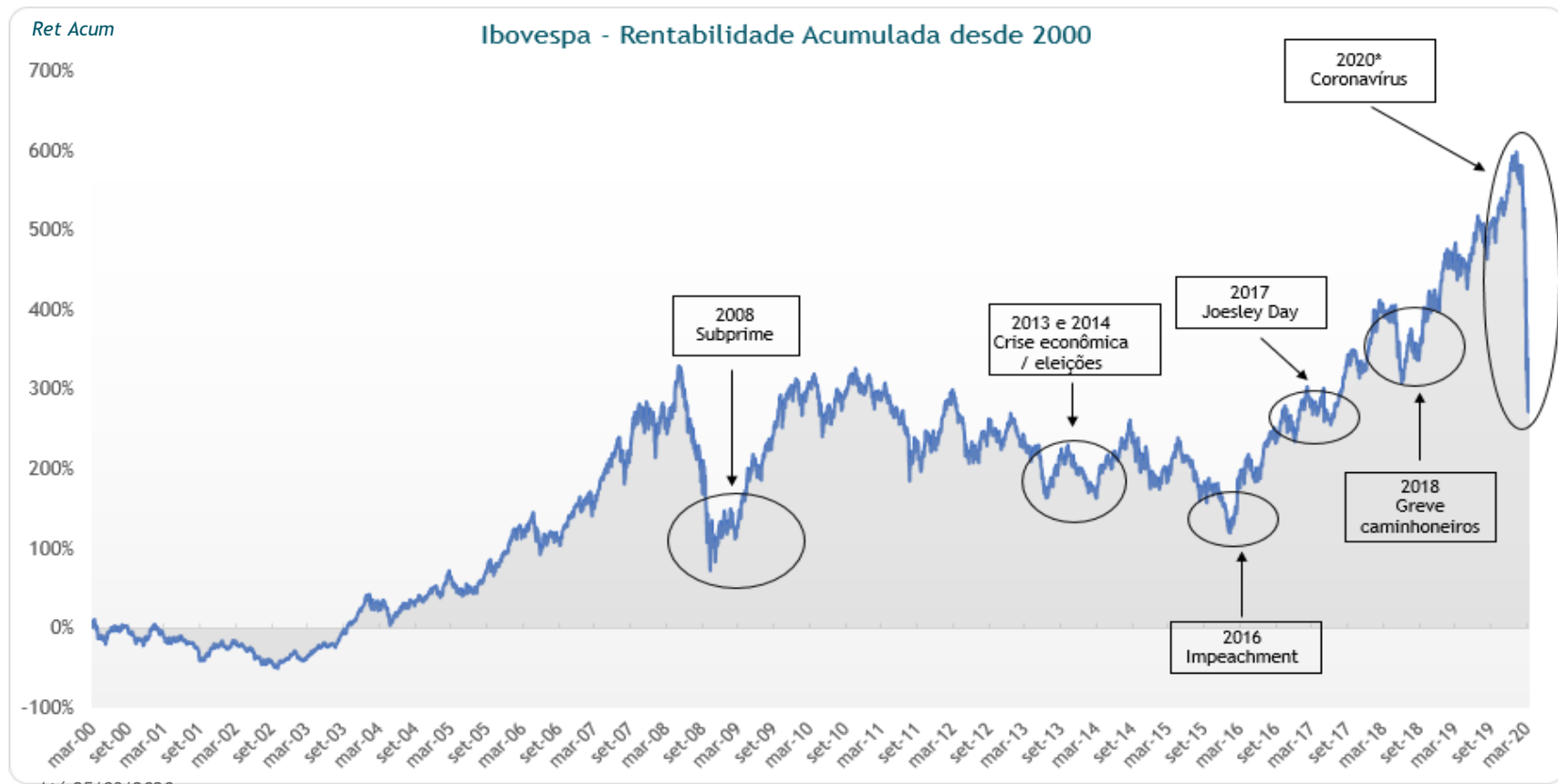
VISÃO PREV SOCIEDADE DE PREVIDÊNCIA COMPLEMENTAR
27 de março de 2020

A mais forte crise desde a criação da Visão Prev

Rentabilidade dos Perfis - a partir de Setembro/2006



Evolução Ibovespa



Até 25/03/2020

Ações Implementadas na Visão Prev

- Nova forma de comunicação – Me Conta Mais
- Abertura de nova possibilidade de migração de perfis de investimentos “alteração extra” no período de março a maio/2020
- Empréstimos:
 - Redução da taxa de juros a partir de 25/03
 - Isenção temporária da carência para solicitação de novo empréstimo

Rentabilidade histórica Visão Prev - 2019

Perfil / Plano	36 Meses ou Início	Ano 2018	Ano 2019	% CDI Ano
Super Conservador	24,29%	6,50%	6,01%	100,7%
Added Value X bench	0,29%	0,04%	0,02%	PL: 85 MM
Conservador	39,35%	9,66%	13,02%	218,1%
Added Value X bench	1,06%	0,25%	0,64%	PL: 1.729 MM
Moderado	54,56%	11,73%	20,20%	338,3%
Added Value X bench	0,81%	-0,31%	2,04%	PL: 2.831 MM
Agressivo	65,58%	12,69%	25,94%	434,6%
Added Value X bench	-0,13%	-0,39%	2,91%	PL: 904 MM
Agressivo RF LP	67,46%	15,16%	29,13%	488,0%
Added Value X bench	0,33%	0,45%	0,57%	PL: 452 MM
Plano PreVisão	31,64%	9,96%	9,78%	163,8%
Added Value X bench	0,41%	0,14%	0,72%	PL: 421 MM

Rentabilidade Poupança
2018 – 4,55% (IPCA 3,75%)
2019 - 4,26% (IPCA 4,31%)

(*) Até 31/12/2019

Rentabilidade histórica Visão Prev - 2020

Perfil / Plano	12 Meses	36 Meses ou Início	Ano 2019	Ano 2020
Super Conservador	5,55%	21,98%	6,01%	0,98%
Added Value X bench	0,03%	0,26%	0,02%	0,02%
Conservador	8,90%	32,55%	13,02%	-0,88%
Added Value X bench	0,39%	0,88%	0,64%	-0,11%
Moderado	5,53%	33,89%	20,20%	-8,15%
Added Value X bench	1,49%	1,73%	2,04%	-0,10%
Agressivo	2,05%	33,09%	25,94%	-14,31%
Added Value X bench	2,05%	2,19%	2,91%	-0,10%
Agressivo RF LP	11,39%	43,43%	29,13%	-7,30%
Added Value X bench	0,30%	1,00%	0,57%	-0,08%
Plano PreVisão	9,88%	31,62%	9,78%	2,37%
Added Value X bench	-0,11%	0,19%	-0,04%	-0,07%

Rentabilidade do mês de Março/2020 25/03/2020 vs 23/03/2020

Perfil / Plano	Mar/20 Em 25/03/20	Mar/20 Em 23/03/20
● Super Conservador	0,29%	0,26%
● Conservador	-1,96%	-3,15%
● Moderado	-7,47%	-10,77%
● Agressivo	-12,61%	-17,71%
● Agressivo RF LP	-7,39%	-10,35%
● Plano PreVisão	0,62%	0,56%

Ibovespa – Março/2020
Até 23/03/2020

→ -38,98%

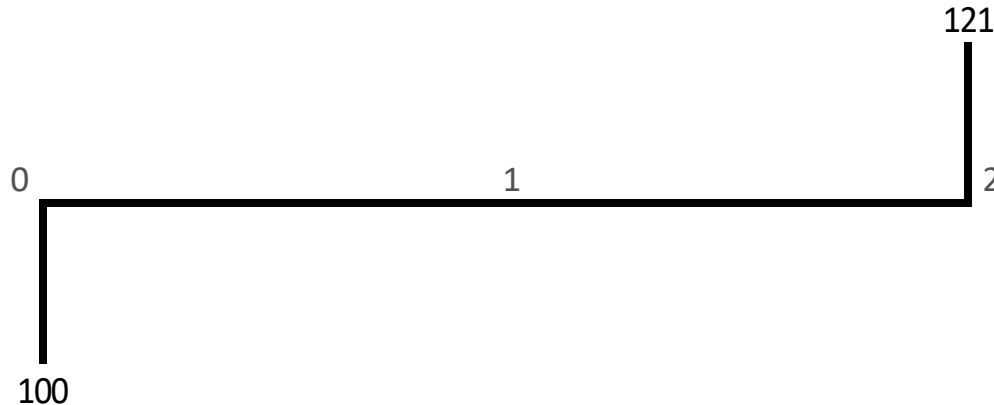
Até 25/03/2020

→ -28,05%

Mas Renda Fixa pode ter
rentabilidade negativa ?

Conceito Marcação a Mercado

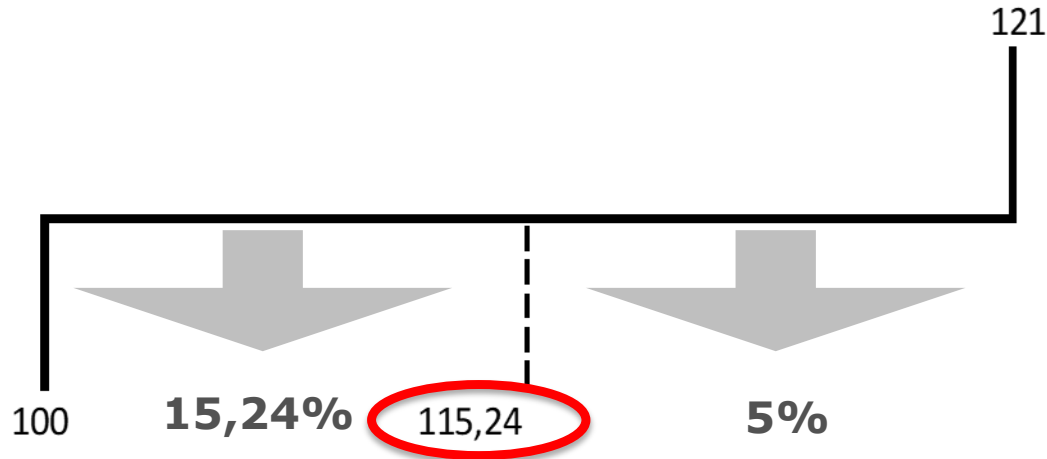
Investimento em um título de valor nominal de R\$ 100,00 com taxa de juros contratada de 10% a/a e prazo de vencimento de 2 anos



Em um cenário de redução da taxa de juros no mercado, o que ocorre se após 1 ano da compra do título a taxa de juros de mercado cair para 5% a/a.

Conceito Marcação a Mercado

Quanto deve valer o título no ano, para ter uma rentabilidade de 5%a.a. no ano 2 e obter um resultado financeiro de R\$ 121,00?

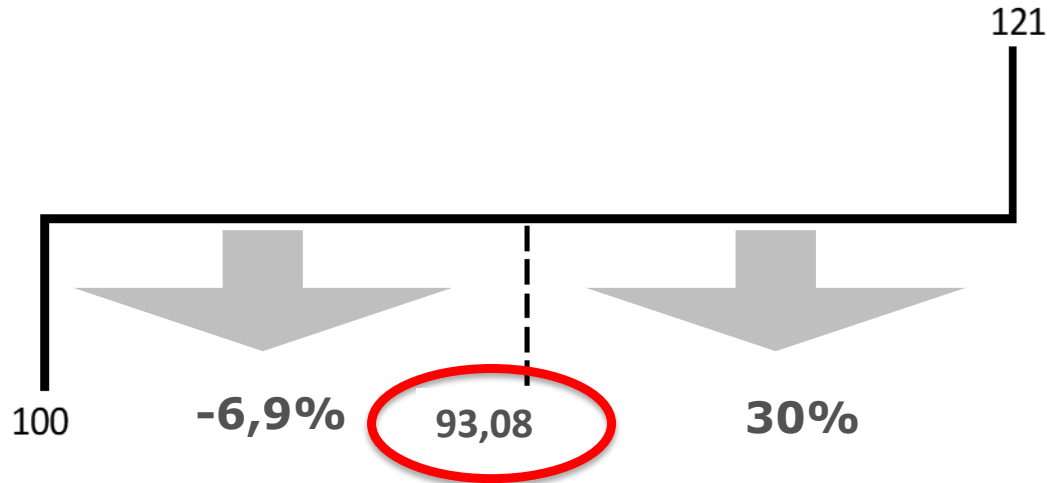


O valor final contratado não se altera.

Portanto, o resultado após o 1º. ano será uma Rentabilidade de 15,24% e no segundo ano 5%

Conceito Marcação a Mercado

Em um cenário de aumento da taxa de juros no mercado, o que ocorre se após 1 ano da compra do título a taxa de juros de mercado subir para 30% a/a.



Alterações na Política de Investimentos 2020

Super Conservador	Conservador	Moderado	Agressivo	Agressivo RF LP
<u>Renda Fixa</u>	<u>Renda Fixa</u>	<u>Renda Fixa</u>	<u>Renda Fixa</u>	<u>Renda Fixa</u>
Sem alterações	<p><i>De:</i></p> <p>90% IMA-B5</p> <p>10% CDI</p>	<p><i>De:</i></p> <p>20% IMA-B5+, 65% IMA-B5</p> <p>15% CDI</p>	<p><i>De:</i></p> <p>55% IMA-B5+, 30% IMA-B5</p> <p>15% CDI</p>	<p><i>De:</i></p> <p>95% IMA-B5+, 5% CDI</p>
100% CDI	<p>Para:</p> <p>50 a 90% IMA-B5</p> <p>10 a 50% CDI</p> <p>Alvo:</p> <p>60% IMA-B5, 40% CDI</p>	<p>Para:</p> <p>10 a 20% IMA-B5+</p> <p>50 a 65% IMA-B5</p> <p>15 a 40% CDI</p> <p>Alvo:</p> <p>15% IMA-B5+</p> <p>55% IMA-B5, 30% CDI</p>	<p>Para:</p> <p>45 a 55% IMA-B5+</p> <p>20 a 30% IMA-B5</p> <p>15 a 35% CDI</p> <p>Alvo:</p> <p>50% IMA-B5+</p> <p>25% IMA-B5, 25% CDI</p>	<p>Para:</p> <p>60 a 95% IMA-B5</p> <p>5 a 40% CDI</p> <p>Alvo:</p> <p>65% IMA-B5+, 35% CDI</p>
	<u>Credito</u>	<u>Credito</u>	<u>Credito</u>	<u>Credito</u>
	CDI + 0,25% a.a.	CDI + 0,25% a.a.	CDI + 0,25% a.a.	CDI + 0,25% a.a.

Impactos nas Alterações da PI 2020

Perfis	De 02/01/2020 a 23/03/2020				Dif Ret
	Retorno Simulado	Vol	Retorno Perfil	Vol	
Super Conservador	0,95%	0,05%	0,95%	0,01%	0,00%
Conservador	-3,44%	4,64%	-2,09%	3,51%	1,35%
Moderado	-12,37%	10,13%	-11,43%	9,35%	0,94%
Agressivo	-20,17%	16,26%	-19,31%	15,50%	0,86%
Agressivo RF LP	-15,20%	15,79%	-10,26%	11,35%	4,95%

Ações em Estudo Visão Prev

- Antecipação Abono Anual (13º salário)
- Período de alteração de Benefícios
- Pagamento de Empréstimos

DÚVIDAS