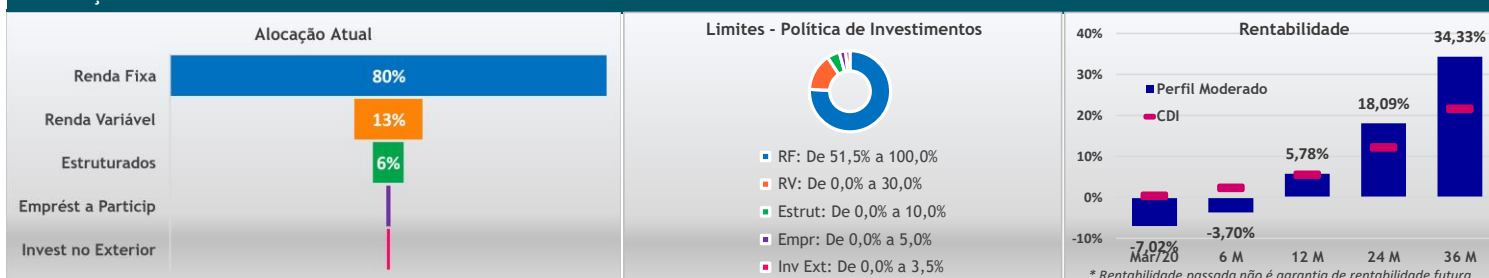
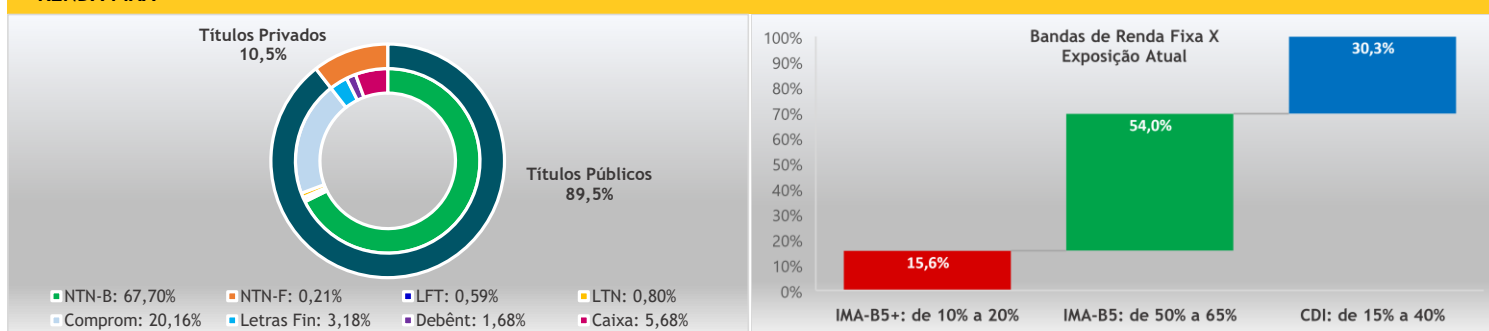


Alocação do Plano / Perfil



Abertura dos Investimentos

RENDA FIXA



Segmento	Tipo	Ativo	Emissor	Vencimento	Quantidade	Financeiro	% s/ PL Total
Renda Fixa	Títulos Públicos	NTN-B	Tesouro Nacional	15/08/2020	29.727	99.375.606,26	4,2%
Renda Fixa	Títulos Públicos	NTN-B	Tesouro Nacional	15/05/2021	45.770	161.684.478,40	6,8%
Renda Fixa	Títulos Públicos	NTN-B	Tesouro Nacional	15/08/2022	85.905	309.522.312,23	13,0%
Renda Fixa	Títulos Públicos	NTN-B	Tesouro Nacional	15/05/2023	51.985	193.492.836,81	8,1%
Renda Fixa	Títulos Públicos	NTN-B	Tesouro Nacional	15/08/2024	55.940	208.891.122,04	8,8%
Renda Fixa	Títulos Públicos	NTN-B	Tesouro Nacional	15/05/2025	3.161	11.998.399,64	0,5%
Renda Fixa	Títulos Públicos	NTN-B	Tesouro Nacional	15/08/2026	6.171	23.389.774,28	1,0%
Renda Fixa	Títulos Públicos	NTN-B	Tesouro Nacional	15/08/2028	4.164	16.120.792,40	0,7%
Renda Fixa	Títulos Públicos	NTN-B	Tesouro Nacional	15/08/2030	5.704	22.208.090,82	0,9%
Renda Fixa	Títulos Públicos	NTN-B	Tesouro Nacional	15/05/2035	8.057	32.222.519,53	1,4%
Renda Fixa	Títulos Públicos	NTN-B	Tesouro Nacional	15/08/2040	8.883	35.817.593,68	1,5%
Renda Fixa	Títulos Públicos	NTN-B	Tesouro Nacional	15/05/2045	13.196	54.029.899,54	2,3%
Renda Fixa	Títulos Públicos	NTN-B	Tesouro Nacional	15/08/2050	20.759	85.327.441,88	3,6%
Renda Fixa	Títulos Públicos	NTN-B	Tesouro Nacional	15/05/2055	5.605	23.625.570,37	1,0%
Renda Fixa	Total Títulos Públicos - NTN-B				345.027	1.277.706.437,88	53,8%
Segmento	Tipo	Ativo	Emissor	Vencimento	Quantidade	Financeiro	% s/ PL Total
Renda Fixa	Títulos Públicos	NTN-F	Tesouro Nacional	01/01/2023	3.485	3.962.271,80	0,2%
Renda Fixa	Total Títulos Públicos - NTN-F				3.485	3.962.271,80	0,2%
Segmento	Tipo	Ativo	Emissor	Vencimento	Quantidade	Financeiro	% s/ PL Total
Renda Fixa	Títulos Públicos	LTN	Tesouro Nacional	01/07/2020	639	633.218,29	0,0%
Renda Fixa	Títulos Públicos	LTN	Tesouro Nacional	01/07/2021	15.199	14.555.446,77	0,6%
Renda Fixa	Total Títulos Públicos - LTN				15.839	15.188.665,06	0,6%
Segmento	Tipo	Ativo	Emissor	Vencimento	Quantidade	Financeiro	% s/ PL Total
Renda Fixa	Títulos Públicos	LFT	Tesouro Nacional	01/09/2020	34	362.972,50	0,0%
Renda Fixa	Títulos Públicos	LFT	Tesouro Nacional	01/03/2021	496	5.240.199,58	0,2%
Renda Fixa	Títulos Públicos	LFT	Tesouro Nacional	01/03/2023	15	154.418,26	0,0%
Renda Fixa	Títulos Públicos	LFT	Tesouro Nacional	01/09/2023	65	689.223,94	0,0%
Renda Fixa	Títulos Públicos	LFT	Tesouro Nacional	01/09/2024	442	4.673.710,53	0,2%
Renda Fixa	Total Títulos Públicos - LFT				1.052	11.120.524,81	0,5%

Segmento	Tipo	Ativo	Emissor	Vencimento	Quantidade	Financeiro	% s/ PL Total
Renda Fixa	Termo de Renda Fixa	NTN-B	Tesouro Nacional	15/08/2040	25	101.488,47	0,0%
Renda Fixa	Termo de Renda Fixa	NTN-B	Tesouro Nacional	15/05/2045	48	198.187,72	0,0%
Renda Fixa	Termo de Renda Fixa	NTN-B	Tesouro Nacional	15/08/2050	136	557.097,88	0,0%
Renda Fixa	Termo de Renda Fixa	NTN-B	Tesouro Nacional	15/05/2055	32	134.653,59	0,0%
Renda Fixa	Total Termo de Renda Fixa - NTN-B				241	991.427,66	0,0%

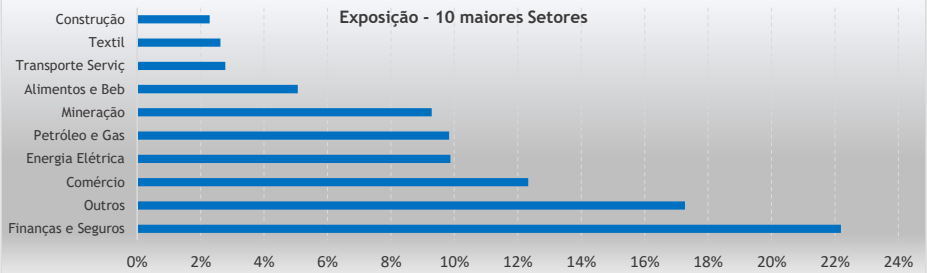
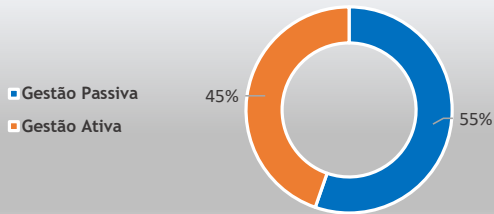
Segmento	Tipo	Ativo	Emissor	Vencimento	Quantidade	Financeiro	% s/ PL Total
Renda Fixa	Letras Financeiras	LFS012000SP	B.BRASIL	01/06/2020	10	11.305.669,08	0,5%
Renda Fixa	Letras Financeiras	LF001800H90	BNP	10/07/2020	4	2.240.505,72	0,1%
Renda Fixa	Letras Financeiras	LF0018002PR	BRADESCO	08/02/2021	27	4.609.962,51	0,2%
Renda Fixa	Letras Financeiras	LF0019002CK	DAYCOVAL	15/03/2021	18	3.895.146,47	0,2%
Renda Fixa	Letras Financeiras	LF001700TLQ	SAFRA	22/03/2021	6	998.568,65	0,0%
Renda Fixa	Letras Financeiras	LF00190034Z	ABC	22/03/2021	7	1.074.133,76	0,0%
Renda Fixa	Letras Financeiras	LF001900R7B	ABC	04/10/2021	79	4.064.599,63	0,2%
Renda Fixa	Letras Financeiras	LF0019004YQ	ITAU	15/10/2021	14	2.845.928,30	0,1%
Renda Fixa	Letras Financeiras	LF001800HSJ	SAFRA	21/01/2022	9	1.441.194,75	0,1%
Renda Fixa	Letras Financeiras	LF0019004WH	ITAU	15/03/2022	13	2.639.573,36	0,1%
Renda Fixa	Letras Financeiras	LF001900RQS	ITAU	23/05/2022	18	4.677.766,34	0,2%
Renda Fixa	Letras Financeiras	LF001900CTN	B.ALFA	27/05/2022	25	3.930.107,38	0,2%
Renda Fixa	Letras Financeiras	LF0019000GA	SAFRA	11/07/2022	15	3.297.448,72	0,1%
Renda Fixa	Letras Financeiras	LFS0120016U	ITAU	22/08/2022	2	1.417.760,44	0,1%
Renda Fixa	Letras Financeiras	LF001900QGG	SAFRA	19/09/2022	10	1.478.749,70	0,1%
Renda Fixa	Letras Financeiras	LFS012001H0	ITAU	07/11/2022	15	10.114.310,43	0,4%
Renda Fixa	Total Letras Financeiras				271	60.031.425,23	2,5%

Segmento	Tipo	Ativo	Emissor	Vencimento	Quantidade	Financeiro	% s/ PL Total
Renda Fixa	Debêntures	EGIE18	ENGIE	17/11/2020	5.371	2.127.937,53	0,1%
Renda Fixa	Debêntures	CPGEA1	CPFG	18/05/2021	1.989	1.986.257,91	0,1%
Renda Fixa	Debêntures	CBRDA6	CBD	10/09/2021	1.542	1.495.620,09	0,1%
Renda Fixa	Debêntures	VIVT15	TELEF BR	08/02/2022	370	3.639.828,36	0,2%
Renda Fixa	Debêntures	ELET12	ELETROB	25/04/2022	2.507	2.434.880,96	0,1%
Renda Fixa	Debêntures	PETR35	PETR	15/08/2022	9.672	9.303.606,29	0,4%
Renda Fixa	Debêntures	UGPA16	ULTRAPAR	05/03/2023	1.077	1.040.076,27	0,0%
Renda Fixa	Debêntures	COCE17	COELCE	15/03/2023	1.279	1.233.608,40	0,1%
Renda Fixa	Debêntures	CPTTE11	CACHOEIR	11/11/2023	15.490	6.546.238,49	0,3%
Renda Fixa	Debêntures	NATUA0	NATURA	26/08/2024	125	1.113.152,29	0,0%
Renda Fixa	Debêntures	BRML17	BRML	11/03/2025	98	846.107,42	0,0%
Renda Fixa	Total Debêntures				39.520	31.767.314,01	1,3%

Segmento	CNPJ	Fundo	Tipo	Quantidade	Financeiro	% s/ PL Total
Renda Fixa	06.182.371/0001-18	FOR-TE FIDC	Fundo Liquidez	26.891.785,104621	103.241.978,65	4,3%
Renda Fixa	17.906.107/0001-04	BM ARX OVER FIRF CP	Fundo Liquidez	669.804,338632	1.205.866,15	0,1%
Renda Fixa	17.898.543/0001-70	BM ARX LIQ FIRF REF DI	Fundo Liquidez	803.422,652916	1.452.169,19	0,1%
Renda Fixa	18.416.618/0001-00	3M ARX LIQ FIRF REF DI I	Fundo Liquidez	817.936,993464	1.452.197,17	0,1%
Renda Fixa	Operações Compromissadas				380.719.613,76	16,0%
Renda Fixa	Total de Ativos com liquidez imediata				488.071.824,92	20,5%

Total - Segmento de Renda Fixa						1.888.839.891,37	79,5%
---------------------------------------	--	--	--	--	--	-------------------------	--------------

RENDA VARIÁVEL



Segmento	Tipo	Ativo	Emissor	Quantidade	Financeiro	% s/ PL Total
Renda Variável	Ações	ABEV3	Ambev S/A	545.070	6.432.151,82	0,3%
Renda Variável	Ações	ALPA4	Alpargatas	169.663	3.929.403,37	0,2%
Renda Variável	Ações	ALSO3	Alianscsonae	46.743	1.243.350,62	0,1%
Renda Variável	Ações	ANIM3	Anima	63.131	1.203.902,89	0,1%
Renda Variável	Ações	AZUL4	Azul S.A.	134.775	1.931.504,28	0,1%
Renda Variável	Ações	B3SA3	B3	263.563	9.364.229,60	0,4%
Renda Variável	Ações	BBAS3	Brasil	339.863	9.453.780,83	0,4%
Renda Variável	Ações	BBDC3	Bradesco	142.688	2.681.733,97	0,1%
Renda Variável	Ações	BBDC4	Bradesco	676.687	13.909.775,71	0,6%
Renda Variável	Ações	BBRK3	BR Brokers	21.738	36.520,12	0,0%
Renda Variável	Ações	BBSE3	BBSeguridade	79.320	1.822.184,72	0,1%
Renda Variável	Ações	BIDI11	Banco Inter	72.369	2.286.137,89	0,1%
Renda Variável	Ações	BIDI4	Banco Inter	9.438	99.951,64	0,0%
Renda Variável	Ações	BKBR3	Bk Brasil	220.106	1.994.164,27	0,1%
Renda Variável	Ações	BMGB4	Banco BMG	82.416	297.522,94	0,0%
Renda Variável	Ações	BPAC11	Btgp Banco	22.982	673.244,18	0,0%
Renda Variável	Ações	BRAP4	Bradespar	39.525	1.143.137,17	0,0%
Renda Variável	Ações	BRDT3	Petrobras BR	349.315	5.263.834,56	0,2%
Renda Variável	Ações	BRFS3	BRF SA	96.943	1.350.507,43	0,1%
Renda Variável	Ações	BRKM5	Braskem	22.982	282.576,91	0,0%
Renda Variável	Ações	BRML3	BR Malls Par	822.904	7.898.481,44	0,3%
Renda Variável	Ações	BRSR6	Banrisul	44.734	533.679,93	0,0%
Renda Variável	Ações	BTOW3	B2W Digital	16.348	657.028,71	0,0%
Renda Variável	Ações	CCPR3	Cyre Com-Ccp	49.392	679.136,29	0,0%
Renda Variável	Ações	CCRO3	CCR SA	82.962	720.659,84	0,0%
Renda Variável	Ações	CESP6	Cesp	175.210	4.709.633,18	0,2%
Renda Variável	Ações	CIEL3	Cielo	106.416	376.041,60	0,0%
Renda Variável	Ações	CMIG4	Cemig	193.529	1.578.178,41	0,1%
Renda Variável	Ações	COGN3	Cogna ON	267.451	801.887,48	0,0%
Renda Variável	Ações	CPFE3	CPFL Energia	7.255	194.933,60	0,0%
Renda Variável	Ações	CRFB3	Carrefour BR	44.299	915.156,48	0,0%
Renda Variável	Ações	CSAN3	Cosan	34.070	1.694.325,26	0,1%
Renda Variável	Ações	CSNA3	Sid Nacional	50.916	216.030,85	0,0%
Renda Variável	Ações	CVCB3	Cvc Brasil	55.149	475.873,85	0,0%
Renda Variável	Ações	CYRE3	Cyrela Realt	28.145	298.911,83	0,0%
Renda Variável	Ações	ECOR3	Ecorodovias	20.996	189.420,90	0,0%
Renda Variável	Ações	EGIE3	Engie Brasil	21.915	763.843,86	0,0%
Renda Variável	Ações	ELET3	Eletrobras	95.374	2.275.631,83	0,1%
Renda Variável	Ações	ELET6	Eletrobras	127.287	3.311.994,95	0,1%
Renda Variável	Ações	EMBR3	Embraer	96.212	916.098,98	0,0%
Renda Variável	Ações	ENBR3	Energias BR	36.354	582.600,67	0,0%
Renda Variável	Ações	ENEV3	Eneva	189.481	6.584.467,26	0,3%
Renda Variável	Ações	EQTL3	Equatorial	380.956	6.674.213,14	0,3%

Renda Variável	Ações	EUCA4	Eucatex	24.139	108.623,44	0,0%
Renda Variável	Ações	FLRY3	Fleury	37.387	634.088,73	0,0%
Renda Variável	Ações	GGBR4	Gerdaud	318.471	2.780.180,23	0,1%
Renda Variável	Ações	GNDI3	Intermedica	78.960	3.528.869,29	0,1%
Renda Variável	Ações	GOAU4	Gerdaud Met	143.179	642.403,85	0,0%
Renda Variável	Ações	GOLL4	Gol	8.672	-29.111,79	0,0%
Renda Variável	Ações	HAPV3	Hapvida	28.889	1.076.978,59	0,0%
Renda Variável	Ações	HGTX3	Cia Hering	250.932	3.682.310,45	0,2%
Renda Variável	Ações	HYPE3	Hypera	50.386	1.426.061,15	0,1%
Renda Variável	Ações	IGTA3	Iguatemi	77.696	2.396.668,35	0,1%
Renda Variável	Ações	IRBR3	Irbbrasil Re	100.528	532.227,43	0,0%
Renda Variável	Ações	ITSA4	Itausa	547.445	4.670.529,63	0,2%
Renda Variável	Ações	ITUB4	ItauUnibanco	622.255	14.063.089,92	0,6%
Renda Variável	Ações	JBSS3	JBS	201.853	4.086.181,24	0,2%
Renda Variável	Ações	JPSA3	Jreissati	23.154	473.952,30	0,0%
Renda Variável	Ações	KLBN11	Klabin S/A	59.134	865.832,11	0,0%
Renda Variável	Ações	LAME4	Lojas Americ	157.352	2.511.346,68	0,1%
Renda Variável	Ações	LCAM3	Locamerica	44.161	463.245,49	0,0%
Renda Variável	Ações	LIGT3	Light S/A	45.417	438.272,90	0,0%
Renda Variável	Ações	LREN3	Lojas Renner	155.540	5.059.652,05	0,2%
Renda Variável	Ações	MDIA3	M.Diasbranco	60.760	1.768.107,52	0,1%
Renda Variável	Ações	MDNE3	Moura Dubeux	41.346	255.515,49	0,0%
Renda Variável	Ações	MGLU3	Magaz Luiza	108.064	4.318.620,97	0,2%
Renda Variável	Ações	MRFG3	Marfrig	35.154	245.762,40	0,0%
Renda Variável	Ações	MRVE3	MRV	456.394	5.475.395,80	0,2%
Renda Variável	Ações	MULT3	Multiplan	96.899	1.664.565,04	0,1%
Renda Variável	Ações	NTCO3	Grupo Natura	428.637	10.842.514,17	0,5%
Renda Variável	Ações	PAR3	Ihpardini	62.871	1.208.383,64	0,1%
Renda Variável	Ações	PCAR3	P.Acucar-Cbd	87.133	5.750.324,91	0,2%
Renda Variável	Ações	PETR3	Petrobras	426.393	5.582.404,70	0,2%
Renda Variável	Ações	PETR4	Petrobras	788.610	10.412.950,29	0,4%
Renda Variável	Ações	QUAL3	Qualicorp	59.455	1.251.945,33	0,1%
Renda Variável	Ações	RADL3	RaiaDrogasil	25.331	2.787.392,57	0,1%
Renda Variável	Ações	RAIL3	Rumo S.A.	123.525	2.405.834,23	0,1%
Renda Variável	Ações	RENT3	Localiza	206.935	4.729.005,36	0,2%
Renda Variável	Ações	SANB11	Santander BR	41.845	1.047.493,32	0,0%
Renda Variável	Ações	SAPR11	Sanepar	27.516	656.262,03	0,0%
Renda Variável	Ações	SBSP3	Sabesp	66.397	2.537.283,82	0,1%
Renda Variável	Ações	SEER3	Ser Educa	157.024	2.375.774,98	0,1%
Renda Variável	Ações	SMLS3	Smiles	85.326	1.023.086,54	0,0%
Renda Variável	Ações	SULA11	Sul America	134.581	4.377.079,89	0,2%
Renda Variável	Ações	SUZB3	Suzano S.A.	73.588	2.583.100,36	0,1%
Renda Variável	Ações	TAEE11	Taesa	26.824	688.445,28	0,0%
Renda Variável	Ações	TCSA3	Tecnisa	321.718	238.071,04	0,0%
Renda Variável	Ações	TIET11	AES Tiete E	15.604	204.729,77	0,0%
Renda Variável	Ações	TIMP3	Totvs	105.851	1.316.786,81	0,1%
Renda Variável	Ações	TOTS3	Totvs	17.263	814.287,71	0,0%
Renda Variável	Ações	UGPA3	Ultrapar	183.427	2.004.707,51	0,1%
Renda Variável	Ações	USIM5	Usiminas	45.343	153.181,17	0,0%
Renda Variável	Ações	VALE3	Vale	588.819	25.480.909,33	1,1%
Renda Variável	Ações	VIVT4	Telef Brasil	34.423	1.679.455,70	0,1%
Renda Variável	Ações	VVAR3	Viavarejo	89.337	-49.843,48	0,0%
Renda Variável	Ações	WEGE3	Weg	83.050	2.656.069,64	0,1%
Renda Variável	Ações	YDUQ3	Yduqs Part	71.750	1.538.062,64	0,1%

Renda Variável		Total Ações			267.882.913,86	11,3%
Segmento	Tipo	Ativo	Emissor	Quantidade	Financeiro	% s/ PL Total
Renda Variável	Ações (Posição Alugada)	ABEV3	Ambev S/A	24.840	361.177,69	0,0%
Renda Variável	Ações (Posição Alugada)	AZUL4	Azul S.A.	16.133	716.930,94	0,0%
Renda Variável	Ações (Posição Alugada)	B3SA3	B3	9.250	429.747,61	0,0%
Renda Variável	Ações (Posição Alugada)	BBAS3	Brasil	1.392	63.836,87	0,0%
Renda Variável	Ações (Posição Alugada)	BBDC3	Bradesco	383	9.423,77	0,0%
Renda Variável	Ações (Posição Alugada)	BBDC4	Bradesco	21.451	590.561,49	0,0%
Renda Variável	Ações (Posição Alugada)	BBSE3	BBSeguridade	24.669	761.945,96	0,0%
Renda Variável	Ações (Posição Alugada)	BPAC11	Btgp Banco	2.676	179.627,58	0,0%
Renda Variável	Ações (Posição Alugada)	BRAP4	Bradespar	2.225	74.304,80	0,0%
Renda Variável	Ações (Posição Alugada)	BRDT3	Petrobras BR	15.383	392.625,52	0,0%
Renda Variável	Ações (Posição Alugada)	BRFS3	BRF SA	9.402	254.241,54	0,0%
Renda Variável	Ações (Posição Alugada)	BRKM5	Braskem	11.703	314.689,62	0,0%
Renda Variável	Ações (Posição Alugada)	BRML3	BR Malls Par	49.388	806.993,67	0,0%
Renda Variável	Ações (Posição Alugada)	BTOW3	B2W Digital	9.159	567.283,93	0,0%
Renda Variável	Ações (Posição Alugada)	CCRO3	CCR SA	63.260	994.528,98	0,0%
Renda Variável	Ações (Posição Alugada)	CIEL3	Cielo	40.018	274.124,53	0,0%
Renda Variável	Ações (Posição Alugada)	CMIG4	Cemig	35.468	462.177,33	0,0%
Renda Variável	Ações (Posição Alugada)	COGN3	Cogna ON	43.993	443.887,26	0,0%
Renda Variável	Ações (Posição Alugada)	CRFB3	Carrefour BR	6.147	125.551,13	0,0%
Renda Variável	Ações (Posição Alugada)	CSAN3	Cosan	7.675	549.838,08	0,0%
Renda Variável	Ações (Posição Alugada)	CSNA3	Sid Nacional	33.279	371.649,19	0,0%
Renda Variável	Ações (Posição Alugada)	CVCB3	Cvc Brasil	10.395	251.659,73	0,0%
Renda Variável	Ações (Posição Alugada)	CYRE3	Cyrela Realt	6.410	189.349,64	0,0%
Renda Variável	Ações (Posição Alugada)	ECOR3	Ecorodovias	1.420	22.412,67	0,0%
Renda Variável	Ações (Posição Alugada)	EGIE3	Engie Brasil	11.488	536.217,29	0,0%
Renda Variável	Ações (Posição Alugada)	ELET6	Eletronbras	155	5.308,29	0,0%
Renda Variável	Ações (Posição Alugada)	EMBR3	Embraer	238	4.034,02	0,0%
Renda Variável	Ações (Posição Alugada)	ENBR3	Energias BR	2.367	47.780,70	0,0%
Renda Variável	Ações (Posição Alugada)	EQTL3	Equatorial	4.541	110.546,47	0,0%
Renda Variável	Ações (Posição Alugada)	FLRY3	Fleury	12.882	383.360,16	0,0%
Renda Variável	Ações (Posição Alugada)	GGBR4	Gerdau	61.380	1.037.320,24	0,0%
Renda Variável	Ações (Posição Alugada)	GNDI3	Intermedica	1.174	73.978,96	0,0%
Renda Variável	Ações (Posição Alugada)	GOAU4	Gerdau Met	7.128	56.522,55	0,0%
Renda Variável	Ações (Posição Alugada)	GOLL4	Gol	8.975	229.759,54	0,0%
Renda Variável	Ações (Posição Alugada)	HAPV3	Hapvida	11.686	643.405,91	0,0%
Renda Variável	Ações (Posição Alugada)	HGTX3	Cia Hering	7.027	156.122,25	0,0%
Renda Variável	Ações (Posição Alugada)	HYPE3	Hypera	3.029	101.055,32	0,0%
Renda Variável	Ações (Posição Alugada)	IGTA3	Iguatemi	1.713	84.857,99	0,0%
Renda Variável	Ações (Posição Alugada)	IRBR3	Irbbrasil Re	21.476	648.771,61	0,0%
Renda Variável	Ações (Posição Alugada)	ITSA4	Itausa	41.545	494.911,75	0,0%
Renda Variável	Ações (Posição Alugada)	ITUB4	ItauUnibanco	35.094	1.115.093,03	0,0%
Renda Variável	Ações (Posição Alugada)	JBSS3	JBS	10.559	234.270,46	0,0%
Renda Variável	Ações (Posição Alugada)	KLBN11	Klabin S/A	24.455	470.751,06	0,0%
Renda Variável	Ações (Posição Alugada)	LAME4	Lojas Americ	37.324	992.813,14	0,0%
Renda Variável	Ações (Posição Alugada)	LREN3	Lojas Renner	8.255	437.312,23	0,0%
Renda Variável	Ações (Posição Alugada)	MGLU3	Magaz Luiza	3.989	50.328,95	0,0%
Renda Variável	Ações (Posição Alugada)	MRFG3	Marfrig	20.296	244.974,14	0,0%
Renda Variável	Ações (Posição Alugada)	MRVE3	MRV	16.119	308.167,23	0,0%
Renda Variável	Ações (Posição Alugada)	MULT3	Multiplan	16.108	491.611,16	0,0%
Renda Variável	Ações (Posição Alugada)	NTCO3	Grupo Natura	9.642	438.780,50	0,0%
Renda Variável	Ações (Posição Alugada)	PCAR3	P.Acucar-Cbd	2.014	163.688,07	0,0%
Renda Variável	Ações (Posição Alugada)	PETR3	Petrobras	35.076	942.757,39	0,0%

Plano Visão Telefônica - Perfil Moderado
Março/2020

Renda Variável	Ações (Posição Alugada)	PETR4	Petrobras	54.602	1.383.587,61	0,1%
Renda Variável	Ações (Posição Alugada)	QUAL3	Qualicorp	14.450	492.208,26	0,0%
Renda Variável	Ações (Posição Alugada)	RADL3	RaiaDrogasil	2.659	63.485,60	0,0%
Renda Variável	Ações (Posição Alugada)	RAIL3	Rumo S.A.	14.585	308.033,29	0,0%
Renda Variável	Ações (Posição Alugada)	RENT3	Localiza	31.108	1.531.531,85	0,1%
Renda Variável	Ações (Posição Alugada)	SANB11	Santander BR	5.624	218.505,38	0,0%
Renda Variável	Ações (Posição Alugada)	SBSP3	Sabesp	3.357	190.799,31	0,0%
Renda Variável	Ações (Posição Alugada)	SMLS3	Smiles	1.650	51.065,86	0,0%
Renda Variável	Ações (Posição Alugada)	SULA11	Sul America	9.022	476.705,14	0,0%
Renda Variável	Ações (Posição Alugada)	SUZB3	Suzano S.A.	21.540	821.553,23	0,0%
Renda Variável	Ações (Posição Alugada)	TAE11	Taesa	1.831	51.703,90	0,0%
Renda Variável	Ações (Posição Alugada)	TOTS3	Totvs	365	8.596,80	0,0%
Renda Variável	Ações (Posição Alugada)	UGPA3	Ultrapar	44.830	855.361,27	0,0%
Renda Variável	Ações (Posição Alugada)	USIM5	Usiminas	22.020	178.244,72	0,0%
Renda Variável	Ações (Posição Alugada)	VALE3	Vale	46.749	1.988.317,78	0,1%
Renda Variável	Ações (Posição Alugada)	VIVT4	Telef Brasil	19.988	1.011.143,50	0,0%
Renda Variável	Ações (Posição Alugada)	VVAR3	Viavarejo	61.142	844.372,77	0,0%
Renda Variável	Ações (Posição Alugada)	WEGE3	Weg	14.032	602.968,71	0,0%
Renda Variável	Ações (Posição Alugada)	YDUQ3	Yduqs Part	1.830	93.223,75	0,0%
Renda Variável	Total Ações (Posição Alugada)				30.884.478,66	1,3%

Total - Segmento de Renda Variável 298.767.392,52 12,6%

Segmento	Tipo	Ativo	Série	Vencimento	Quantidade	Ajuste Dia
Derivativos	Futuros	DI1	J20	01/04/2020	22	17,39
Derivativos	Futuros	DI1	F21	04/01/2021	2.776	191.353,05
Derivativos	Futuros	DI1	N21	01/07/2021	5	1.333,89
Derivativos	Futuros	DI1	F22	03/01/2022	647	120.555,32
Derivativos	Futuros	DI1	F23	02/01/2023	253	36.802,78
Derivativos	Futuros	IND	J20	15/04/2020	10	-18.756,64
Derivativos	Futuros	WIN	J20	15/04/2020	170	21.226,19
Derivativos	Total Futuros					352.531,98

Total - Segmento Derivativos 352.531,98
OUTROS SEGMENTOS

Segmento	Tipo	Fundo	CNPJ	Quantidade	Financeiro	% s/ PL Total
Fundos Estruturados	Multimercado	IBIUNA HE STH FICFIM	15.799.713/0001-34	92.841,610910	23.735.630,11	1,0%
Fundos Estruturados	Multimercado	KAPITAL KAP X FICFIM	26.978.199/0001-10	15.352.381,484977	18.759.894,75	0,8%
Fundos Estruturados	Multimercado	GARDE DUMAS FIC FIM	18.961.501/0001-08	13.528.284,922848	27.418.754,50	1,2%
Fundos Estruturados	Multimercado Macro	MAUA MACRO FIC FIM	26.811.788/0001-00	59.146,333154	45.805.459,25	1,9%
Fundos Estruturados	Multimercado Macro	TRUXT I MACRO FIM	26.277.600/0001-95	16.244.680,473908	19.862.582,00	0,8%
	Total Fundos Estruturados				135.582.320,62	5,7%

Total - Segmento de Estruturados 135.582.320,62 5,7%

Segmento	Tipo	Fundo	CNPJ	Quantidade	Financeiro	% s/ PL Total
Investimento no Exterior	RV Global	BB MULT BLACKR IE FI	17.397.125/0001-08	5.032.893,492944	13.584.936,65	0,6%
	Total Investimento no Exterior				13.584.936,65	0,6%

Total - Segmento de Investimentos no Exterior 13.584.936,65 0,6%

Segmento	Financeiro	% s/ PL Total
Empréstimos a Participantes	18.621.385,26	0,8%
Total Empréstimos a Participantes	18.621.385,26	0,8%

Total - Segmento de Empréstimos a Participantes 18.621.385,26 0,8%

Segmento	Tipo	Financeiro	% s/ PL Total
Disponível / Exigível	Contas a Pagar / Receber	23.887.778,94	1,0%
Disponível / Exigível	Saldo em C/C	25.648,34	0,0%

Plano Visão Telefônica - Perfil Moderado

Março/2020

Disponível / Exigível	Cotas a Emitir	-4.329.609,02	-0,2%
Total Disponível / Exigível		19.583.818,26	0,8%
Total - Exigível / Disponível		19.583.818,26	0,8%
Total do Plano Visão Telefônica - Perfil Moderado		2.375.332.276,66	100,0%

Notas :

Não há posição em companhias, que caracterize participação relevante quanto ao seu capital social ou posição que represente parcela significativa da composição total dos recursos.

A Visão Prev realiza investimentos em ações através de fundos passivos (seguem a composição do Ibovespa) e fundos ativos (não têm obrigação de seguir um índice específico).

As posições alugadas em ações ou títulos de renda fixa são estratégias adotadas pelos gestores da Visão Prev, visando melhorar o retorno da carteira (especialmente nos fundos passivos), não configurando estratégia long and short. A estratégia long and short pode ser aplicada pelos gestores da carteira estruturada.