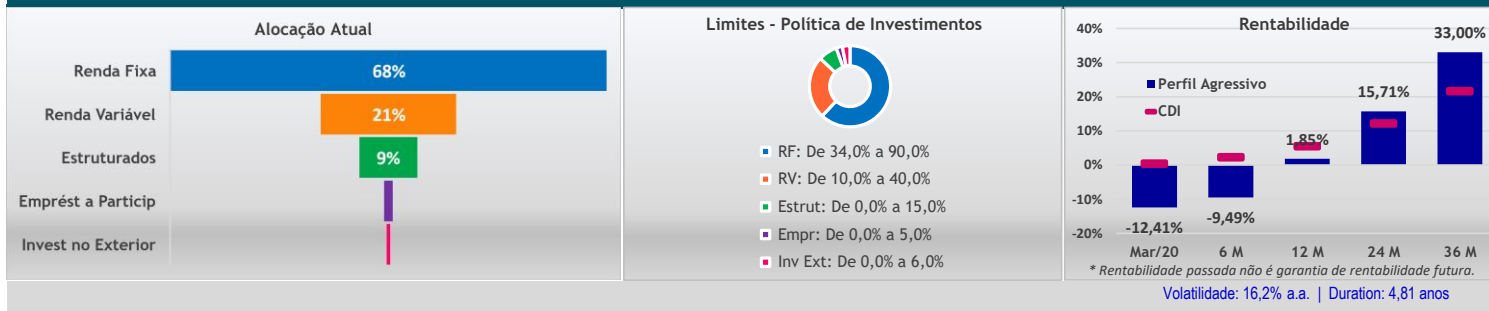
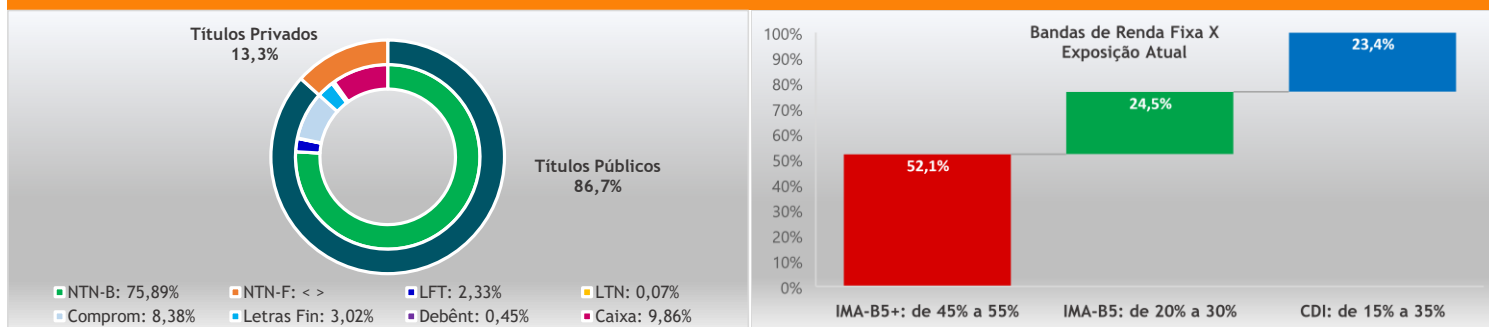


Alocação do Plano / Perfil



Abertura dos Investimentos

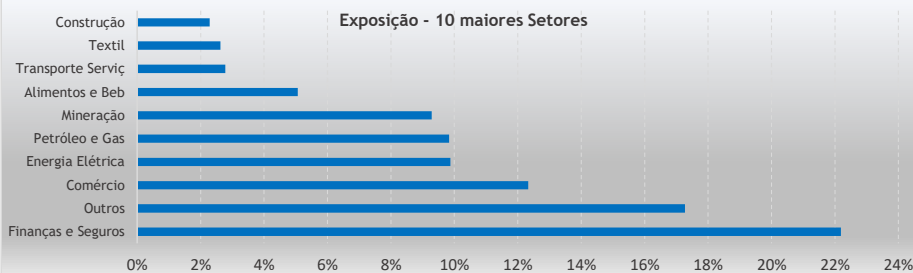
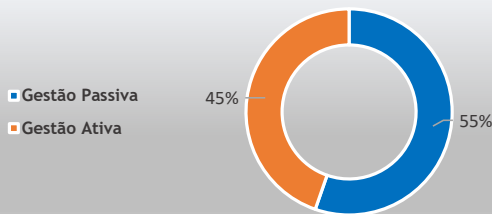
RENDA FIXA



Segmento	Tipo	Ativo	Emissor	Vencimento	Quantidade	Financeiro	% s/ PL Total
Renda Fixa	Títulos Públicos	NTN-B	Tesouro Nacional	15/08/2020	5.487	18.342.749,10	2,6%
Renda Fixa	Títulos Públicos	NTN-B	Tesouro Nacional	15/05/2021	4.715	16.655.950,46	2,4%
Renda Fixa	Títulos Públicos	NTN-B	Tesouro Nacional	15/08/2022	6.484	23.361.567,90	3,4%
Renda Fixa	Títulos Públicos	NTN-B	Tesouro Nacional	15/05/2023	8.108	30.177.084,48	4,4%
Renda Fixa	Títulos Públicos	NTN-B	Tesouro Nacional	15/08/2024	5.644	21.076.756,06	3,0%
Renda Fixa	Títulos Públicos	NTN-B	Tesouro Nacional	15/05/2025	563	2.138.643,43	0,3%
Renda Fixa	Títulos Públicos	NTN-B	Tesouro Nacional	15/08/2026	5.239	19.858.615,75	2,9%
Renda Fixa	Títulos Públicos	NTN-B	Tesouro Nacional	15/08/2028	3.269	12.656.617,66	1,8%
Renda Fixa	Títulos Públicos	NTN-B	Tesouro Nacional	15/08/2030	4.532	17.646.762,93	2,5%
Renda Fixa	Títulos Públicos	NTN-B	Tesouro Nacional	15/05/2035	8.936	35.735.021,12	5,2%
Renda Fixa	Títulos Públicos	NTN-B	Tesouro Nacional	15/08/2040	4.892	19.724.120,93	2,8%
Renda Fixa	Títulos Públicos	NTN-B	Tesouro Nacional	15/05/2045	10.029	41.062.113,52	5,9%
Renda Fixa	Títulos Públicos	NTN-B	Tesouro Nacional	15/08/2050	16.917	69.535.669,95	10,0%
Renda Fixa	Títulos Públicos	NTN-B	Tesouro Nacional	15/05/2055	4.962	20.914.406,87	3,0%
Renda Fixa	Total Títulos Públicos - NTN-B				89.777	348.886.080,17	50,3%
Segmento	Tipo	Ativo	Emissor	Vencimento	Quantidade	Financeiro	% s/ PL Total
Renda Fixa	Títulos Públicos	LTN	Tesouro Nacional	01/07/2020	313	309.766,57	0,0%
Renda Fixa	Total Títulos Públicos - LTN				313	309.766,57	0,0%
Segmento	Tipo	Ativo	Emissor	Vencimento	Quantidade	Financeiro	% s/ PL Total
Renda Fixa	Títulos Públicos	LFT	Tesouro Nacional	01/09/2020	17	177.563,96	0,0%
Renda Fixa	Títulos Públicos	LFT	Tesouro Nacional	01/03/2021	281	2.969.251,44	0,4%
Renda Fixa	Títulos Públicos	LFT	Tesouro Nacional	01/09/2021	257	2.721.448,79	0,4%
Renda Fixa	Títulos Públicos	LFT	Tesouro Nacional	01/03/2022	3	29.685,26	0,0%
Renda Fixa	Títulos Públicos	LFT	Tesouro Nacional	01/03/2023	100	1.054.836,84	0,2%
Renda Fixa	Títulos Públicos	LFT	Tesouro Nacional	01/09/2023	355	3.749.433,43	0,5%
Renda Fixa	Total Títulos Públicos - LFT				1.012	10.702.219,73	1,5%
Segmento	Tipo	Ativo	Emissor	Vencimento	Quantidade	Financeiro	% s/ PL Total
Renda Fixa	Letras Financeiras	LF0017007J7	BRASESCO	14/07/2020	12	2.165.547,39	0,3%
Renda Fixa	Letras Financeiras	LF0017007KC	BRASESCO	14/08/2020	12	2.165.358,87	0,3%

Renda Fixa	Letras Financeiras	LF001900RKO	BRADESCO	15/10/2021	30	6.105.095,45	0,9%
Renda Fixa	Letras Financeiras	LF001900PHF	ITAU	16/11/2022	17	3.448.982,93	0,5%
Renda Fixa	Total Letras Financeiras				71	13.884.984,64	2,0%
Segmento	Tipo	Ativo	Emissor	Vencimento	Quantidade	Financeiro	% s/ PL Total
Renda Fixa	Debêntures	USIM17	USIMINAS	30/09/2023	213	206.185,20	0,0%
Renda Fixa	Debêntures	HAPV11	HAPVIDA	10/07/2024	283	263.324,29	0,0%
Renda Fixa	Debêntures	BKBR18	BKBR	15/10/2024	164	149.676,82	0,0%
Renda Fixa	Debêntures	ANHB10	AUTOBAN	21/10/2026	929	866.887,54	0,1%
Renda Fixa	Debêntures	CBAN22	RT BANDE	15/07/2027	634	592.105,39	0,1%
Renda Fixa	Total Debêntures				2.223	2.078.179,25	0,3%
Segmento	CNPJ	Fundo	Tipo		Quantidade	Financeiro	% s/ PL Total
Renda Fixa	06.182.371/0001-18	FOR-TE FIDC	Fundo Liquidez		11.286.050,901517	43.329.002,58	6,2%
Renda Fixa	17.906.107/0001-04	BM ARX OVER FIRF CP	Fundo Liquidez		327.664,243014	589.902,45	0,1%
Renda Fixa	17.898.543/0001-70	BM ARX LIQ FIRF REF DI	Fundo Liquidez		393.029,516538	710.392,41	0,1%
Renda Fixa	18.416.618/0001-00	3M ARX LIQ FIRF REF DI I	Fundo Liquidez		400.129,844401	710.406,10	0,1%
Renda Fixa	Operações Compromissadas					38.519.646,49	5,6%
Renda Fixa	Total de Ativos com liquidez imediata					83.859.350,03	12,1%
Total - Segmento de Renda Fixa						459.720.580,39	66,3%

RENDA VARIÁVEL



Segmento	Tipo	Ativo	Emissor	Quantidade	Financeiro	% s/ PL Total
Renda Variável	Ações	ABEV3	Ambev S/A	266.645	3.146.569,88	0,5%
Renda Variável	Ações	ALPA4	Alpargatas	82.998	1.922.240,43	0,3%
Renda Variável	Ações	ALSO3	Alianscsonae	22.866	608.239,62	0,1%
Renda Variável	Ações	ANIM3	Anima	30.883	588.942,03	0,1%
Renda Variável	Ações	AZUL4	Azul S.A.	65.931	944.880,25	0,1%
Renda Variável	Ações	B3SA3	B3	128.933	4.580.924,65	0,7%
Renda Variável	Ações	BBAS3	Brasil	166.259	4.624.732,57	0,7%
Renda Variável	Ações	BBDC3	Bradesco	69.802	1.311.888,09	0,2%
Renda Variável	Ações	BBDC4	Bradesco	331.031	6.804.578,39	1,0%
Renda Variável	Ações	BBRK3	BR Brokers	10.634	17.865,42	0,0%
Renda Variável	Ações	BBSE3	BBSeguridade	38.803	891.401,78	0,1%
Renda Variável	Ações	BIDI11	Banco Inter	35.402	1.118.364,87	0,2%
Renda Variável	Ações	BIDI4	Banco Inter	4.617	48.895,74	0,0%
Renda Variável	Ações	BKBR3	Bk Brasil	107.675	975.533,14	0,1%
Renda Variável	Ações	BMGB4	Banco BMG	40.318	145.546,43	0,0%
Renda Variável	Ações	BPAC11	Btgp Banco	11.242	329.346,99	0,0%
Renda Variável	Ações	BRAP4	Bradespar	19.335	559.215,81	0,1%
Renda Variável	Ações	BRDT3	Petrobras BR	170.883	2.575.036,12	0,4%
Renda Variável	Ações	BRFS3	BRF SA	47.424	660.660,09	0,1%
Renda Variável	Ações	BRKM5	Braskem	11.242	138.234,92	0,0%
Renda Variável	Ações	BRML3	BR Malls Par	402.560	3.863.889,49	0,6%
Renda Variável	Ações	BRSR6	Banrisul	21.884	261.073,00	0,0%
Renda Variável	Ações	BTOW3	B2W Digital	7.997	321.414,48	0,0%
Renda Variável	Ações	CCPR3	Cyre Com-Ccp	24.162	332.229,38	0,0%
Renda Variável	Ações	CCRO3	CCR SA	40.585	352.542,45	0,1%
Renda Variável	Ações	CESP6	Cesp	85.711	2.303.924,15	0,3%
Renda Variável	Ações	CIEL3	Cielo	52.058	183.957,28	0,0%
Renda Variável	Ações	CMIG4	Cemig	94.673	772.035,36	0,1%
Renda Variável	Ações	COGN3	Cogna ON	130.835	392.278,52	0,1%
Renda Variável	Ações	CPFE3	CPFL Energia	3.549	95.360,34	0,0%
Renda Variável	Ações	CRFB3	Carrefour BR	21.671	447.689,03	0,1%
Renda Variável	Ações	CSAN3	Cosan	16.667	828.853,70	0,1%
Renda Variável	Ações	CSNA3	Sid Nacional	24.908	105.680,99	0,0%
Renda Variável	Ações	CVCB3	Cvc Brasil	26.978	232.794,62	0,0%
Renda Variável	Ações	CYRE3	Cyrela Realt	13.768	146.225,87	0,0%
Renda Variável	Ações	ECOR3	Ecorodovias	10.271	92.663,56	0,0%
Renda Variável	Ações	EGIE3	Engie Brasil	10.721	373.667,81	0,1%
Renda Variável	Ações	ELET3	Eletrobras	46.657	1.113.225,37	0,2%
Renda Variável	Ações	ELET6	Eletrobras	62.268	1.620.207,95	0,2%
Renda Variável	Ações	EMBR3	Embraer	47.066	448.150,09	0,1%
Renda Variável	Ações	ENBR3	Energias BR	17.784	285.004,74	0,0%
Renda Variável	Ações	ENEV3	Eneva	92.693	3.221.081,68	0,5%
Renda Variável	Ações	EQTL3	Equatorial	186.362	3.264.984,82	0,5%

Renda Variável	Ações	EUCA4	Eucatex	11.808	53.137,93	0,0%
Renda Variável	Ações	FLRY3	Fleury	18.290	310.192,38	0,0%
Renda Variável	Ações	GGBR4	Gerdaud	155.794	1.360.047,40	0,2%
Renda Variável	Ações	GNDI3	Intermedica	38.627	1.726.301,57	0,2%
Renda Variável	Ações	GOAU4	Gerdaud Met	70.042	314.260,09	0,0%
Renda Variável	Ações	GOLL4	Gol	4.242	-14.241,31	0,0%
Renda Variável	Ações	HAPV3	Hapvida	14.132	526.851,43	0,1%
Renda Variável	Ações	HGTX3	Cia Hering	122.755	1.801.364,07	0,3%
Renda Variável	Ações	HYPE3	Hypera	24.648	697.620,51	0,1%
Renda Variável	Ações	IGTA3	Iguatemi	38.008	1.172.435,70	0,2%
Renda Variável	Ações	IRBR3	Irbbrasil Re	49.177	260.362,45	0,0%
Renda Variável	Ações	ITSA4	Itausa	267.807	2.284.794,93	0,3%
Renda Variável	Ações	ITUB4	Itaunibanco	304.403	6.879.578,78	1,0%
Renda Variável	Ações	JBSS3	JBS	98.745	1.998.935,22	0,3%
Renda Variável	Ações	JPSA3	Jereissati	11.327	231.854,61	0,0%
Renda Variável	Ações	KLBN11	Klabin S/A	28.928	423.559,85	0,1%
Renda Variável	Ações	LAME4	Lojas Americ	76.976	1.228.535,65	0,2%
Renda Variável	Ações	LCAM3	Locamerica	21.603	226.616,90	0,0%
Renda Variável	Ações	LIGT3	Light S/A	22.218	214.400,46	0,0%
Renda Variável	Ações	LREN3	Lojas Renner	76.089	2.475.151,27	0,4%
Renda Variável	Ações	MDIA3	M.Diasbranco	29.723	864.947,53	0,1%
Renda Variável	Ações	MDNE3	Moura Dubeux	20.226	124.996,64	0,0%
Renda Variável	Ações	MGLU3	Magaz Luiza	52.864	2.112.643,34	0,3%
Renda Variável	Ações	MRFG3	Marfrig	17.197	120.225,48	0,0%
Renda Variável	Ações	MRVE3	MRV	223.265	2.678.530,60	0,4%
Renda Variável	Ações	MULT3	Multiplan	47.403	814.295,18	0,1%
Renda Variável	Ações	NTCO3	Grupo Natura	209.686	5.304.092,54	0,8%
Renda Variável	Ações	PARD3	Ihparдини	30.756	591.133,99	0,1%
Renda Variável	Ações	PCAR3	P.Acucar-Cbd	42.625	2.813.024,27	0,4%
Renda Variável	Ações	PETR3	Petrobras	208.589	2.730.878,71	0,4%
Renda Variável	Ações	PETR4	Petrobras	385.783	5.093.952,48	0,7%
Renda Variável	Ações	QUAL3	Qualicorp	29.085	612.444,11	0,1%
Renda Variável	Ações	RADL3	RaiaDrogasil	12.392	1.363.575,64	0,2%
Renda Variável	Ações	RAIL3	Rumo S.A.	60.428	1.176.919,60	0,2%
Renda Variável	Ações	RENT3	Localiza	101.231	2.313.400,90	0,3%
Renda Variável	Ações	SANB11	Santander BR	20.470	512.427,42	0,1%
Renda Variável	Ações	SAPR11	Sanepar	13.461	321.039,43	0,0%
Renda Variável	Ações	SBSP3	Sabesp	32.481	1.241.223,94	0,2%
Renda Variável	Ações	SEER3	Ser Educa	76.815	1.162.214,79	0,2%
Renda Variável	Ações	SMLS3	Smiles	41.741	500.487,77	0,1%
Renda Variável	Ações	SULA11	Sul America	65.836	2.141.241,08	0,3%
Renda Variável	Ações	SUZB3	Suzano S.A.	35.999	1.263.637,12	0,2%
Renda Variável	Ações	TAEE11	Taesa	13.122	336.783,28	0,0%
Renda Variável	Ações	TCSA3	Tecnisa	157.382	116.462,92	0,0%
Renda Variável	Ações	TIET11	AES Tiete E	7.634	100.152,57	0,0%
Renda Variável	Ações	TIMP3		51.782	644.164,17	0,1%
Renda Variável	Ações	TOTS3	Totvs	8.445	398.344,63	0,1%
Renda Variável	Ações	UGPA3	Ultrapar	89.732	980.690,82	0,1%
Renda Variável	Ações	USIM5	Usiminas	22.181	74.935,31	0,0%
Renda Variável	Ações	VALE3	Vale	288.047	12.465.107,18	1,8%
Renda Variável	Ações	VIVT4	Telef Brasil	16.839	821.579,60	0,1%
Renda Variável	Ações	VVAR3	Viavarejo	43.703	-24.383,13	0,0%
Renda Variável	Ações	WEGE3	Weg	40.628	1.299.333,25	0,2%
Renda Variável	Ações	YDUQ3	Yduqs Part	35.100	752.410,97	0,1%

Renda Variável		Total Ações			131.046.705,91	18,9%
Segmento	Tipo	Ativo	Emissor	Quantidade	Financeiro	% s/ PL Total
Renda Variável	Ações (Posição Alugada)	ABEV3	Ambev S/A	12.152	176.685,95	0,0%
Renda Variável	Ações (Posição Alugada)	AZUL4	Azul S.A.	7.892	350.718,29	0,1%
Renda Variável	Ações (Posição Alugada)	B3SA3	B3	4.525	210.229,94	0,0%
Renda Variável	Ações (Posição Alugada)	BBAS3	Brasil	681	31.228,61	0,0%
Renda Variável	Ações (Posição Alugada)	BBDC3	Bradesco	187	4.610,05	0,0%
Renda Variável	Ações (Posição Alugada)	BBDC4	Bradesco	10.494	288.899,12	0,0%
Renda Variável	Ações (Posição Alugada)	BBSE3	BBSeguridade	12.068	372.739,37	0,1%
Renda Variável	Ações (Posição Alugada)	BPAC11	Btgp Banco	1.309	87.872,73	0,0%
Renda Variável	Ações (Posição Alugada)	BRAP4	Bradespar	1.089	36.349,46	0,0%
Renda Variável	Ações (Posição Alugada)	BRDT3	Petrobras BR	7.525	192.070,04	0,0%
Renda Variável	Ações (Posição Alugada)	BRFS3	BRF SA	4.600	124.373,43	0,0%
Renda Variável	Ações (Posição Alugada)	BRKM5	Braskem	5.725	153.944,27	0,0%
Renda Variável	Ações (Posição Alugada)	BRML3	BR Malls Par	24.160	394.776,44	0,1%
Renda Variável	Ações (Posição Alugada)	BTOW3	B2W Digital	4.480	277.511,88	0,0%
Renda Variável	Ações (Posição Alugada)	CCRO3	CCR SA	30.946	486.517,58	0,1%
Renda Variável	Ações (Posição Alugada)	CIEL3	Cielo	19.577	134.100,07	0,0%
Renda Variável	Ações (Posição Alugada)	CMIG4	Cemig	17.351	226.094,36	0,0%
Renda Variável	Ações (Posição Alugada)	COGN3	Cogna ON	21.521	217.146,97	0,0%
Renda Variável	Ações (Posição Alugada)	CRFB3	Carrefour BR	3.007	61.418,85	0,0%
Renda Variável	Ações (Posição Alugada)	CSAN3	Cosan	3.754	268.977,47	0,0%
Renda Variável	Ações (Posição Alugada)	CSNA3	Sid Nacional	16.280	181.808,54	0,0%
Renda Variável	Ações (Posição Alugada)	CVCB3	Cvc Brasil	5.085	123.110,42	0,0%
Renda Variável	Ações (Posição Alugada)	CYRE3	Cyrela Realt	3.136	92.628,70	0,0%
Renda Variável	Ações (Posição Alugada)	ECOR3	Ecorodovias	695	10.964,14	0,0%
Renda Variável	Ações (Posição Alugada)	EGIE3	Engie Brasil	5.620	262.314,26	0,0%
Renda Variável	Ações (Posição Alugada)	ELET6	Eletrobras	76	2.596,78	0,0%
Renda Variável	Ações (Posição Alugada)	EMBR3	Embraer	116	1.973,42	0,0%
Renda Variável	Ações (Posição Alugada)	ENBR3	Energias BR	1.158	23.374,03	0,0%
Renda Variável	Ações (Posição Alugada)	EQTL3	Equatorial	2.222	54.078,67	0,0%
Renda Variável	Ações (Posição Alugada)	FLRY3	Fleury	6.302	187.537,48	0,0%
Renda Variável	Ações (Posição Alugada)	GGBR4	Gerdau	30.027	507.450,80	0,1%
Renda Variável	Ações (Posição Alugada)	GNDI3	Intermedica	574	36.190,06	0,0%
Renda Variável	Ações (Posição Alugada)	GOAU4	Gerdau Met	3.487	27.650,49	0,0%
Renda Variável	Ações (Posição Alugada)	GOLL4	Gol	4.391	112.396,98	0,0%
Renda Variável	Ações (Posição Alugada)	HAPV3	Hapvida	5.717	314.750,29	0,0%
Renda Variável	Ações (Posição Alugada)	HGTX3	Cia Hering	3.438	76.374,06	0,0%
Renda Variável	Ações (Posição Alugada)	HYPE3	Hypera	1.482	49.435,65	0,0%
Renda Variável	Ações (Posição Alugada)	IGTA3	Iguatemi	838	41.512,02	0,0%
Renda Variável	Ações (Posição Alugada)	IRBR3	Irbbrasil Re	10.506	317.375,16	0,0%
Renda Variável	Ações (Posição Alugada)	ITSA4	Itausa	20.323	242.107,84	0,0%
Renda Variável	Ações (Posição Alugada)	ITUB4	ItauUnibanco	17.168	545.496,79	0,1%
Renda Variável	Ações (Posição Alugada)	JBSS3	JBS	5.165	114.603,70	0,0%
Renda Variável	Ações (Posição Alugada)	KLBN11	Klabin S/A	11.963	230.288,58	0,0%
Renda Variável	Ações (Posição Alugada)	LAME4	Lojas Americ	18.259	485.678,20	0,1%
Renda Variável	Ações (Posição Alugada)	LREN3	Lojas Renner	4.039	213.930,50	0,0%
Renda Variável	Ações (Posição Alugada)	MGLU3	Magaz Luiza	1.952	24.620,62	0,0%
Renda Variável	Ações (Posição Alugada)	MRFG3	Marfrig	9.929	119.839,87	0,0%
Renda Variável	Ações (Posição Alugada)	MRVE3	MRV	7.885	150.753,55	0,0%
Renda Variável	Ações (Posição Alugada)	MULT3	Multiplan	7.880	240.493,21	0,0%
Renda Variável	Ações (Posição Alugada)	NTCO3	Grupo Natura	4.717	214.648,77	0,0%
Renda Variável	Ações (Posição Alugada)	PCAR3	P.Acucar-Cbd	985	80.075,22	0,0%
Renda Variável	Ações (Posição Alugada)	PETR3	Petrobras	17.159	461.191,23	0,1%

Renda Variável	Ações (Posição Alugada)	PETR4	Petrobras	26.711	676.842,71	0,1%
Renda Variável	Ações (Posição Alugada)	QUAL3	Qualicorp	7.069	240.785,31	0,0%
Renda Variável	Ações (Posição Alugada)	RADL3	RaiaDrogasil	1.301	31.056,77	0,0%
Renda Variável	Ações (Posição Alugada)	RAIL3	Rumo S.A.	7.135	150.688,03	0,0%
Renda Variável	Ações (Posição Alugada)	RENT3	Localiza	15.218	749.216,14	0,1%
Renda Variável	Ações (Posição Alugada)	SANB11	Santander BR	2.751	106.891,51	0,0%
Renda Variável	Ações (Posição Alugada)	SBSP3	Sabesp	1.642	93.337,87	0,0%
Renda Variável	Ações (Posição Alugada)	SMLS3	Smiles	807	24.981,11	0,0%
Renda Variável	Ações (Posição Alugada)	SULA11	Sul America	4.414	233.201,28	0,0%
Renda Variável	Ações (Posição Alugada)	SUZB3	Suzano S.A.	10.537	401.898,88	0,1%
Renda Variável	Ações (Posição Alugada)	TAE11	Taesa	896	25.293,23	0,0%
Renda Variável	Ações (Posição Alugada)	TOTS3	Totvs	179	4.205,50	0,0%
Renda Variável	Ações (Posição Alugada)	UGPA3	Ultrapar	21.931	418.437,57	0,1%
Renda Variável	Ações (Posição Alugada)	USIM5	Usiminas	10.772	87.196,24	0,0%
Renda Variável	Ações (Posição Alugada)	VALE3	Vale	22.869	972.673,07	0,1%
Renda Variável	Ações (Posição Alugada)	VIVT4	Telef Brasil	9.778	494.645,30	0,1%
Renda Variável	Ações (Posição Alugada)	VVAR3	Viavarejo	29.910	413.062,07	0,1%
Renda Variável	Ações (Posição Alugada)	WEGE3	Weg	6.864	294.968,66	0,0%
Renda Variável	Ações (Posição Alugada)	YDUQ3	Yduqs Part	895	45.604,50	0,0%
Renda Variável	Total Ações (Posição Alugada)				15.108.500,71	2,2%

Total - Segmento de Renda Variável 146.155.206,62 21,1%

Segmento	Tipo	Ativo	Série	Vencimento	Quantidade	Ajuste Dia
Derivativos	Futuros	DI1	N20	01/07/2020	5	-39,82
Derivativos	Futuros	DI1	F21	04/01/2021	974	67.212,02
Derivativos	Futuros	DI1	F22	03/01/2022	170	30.557,20
Derivativos	Futuros	DI1	F23	02/01/2023	190	26.045,73
Derivativos	Futuros	DI1	F25	02/01/2025	66	570,12
Derivativos	Futuros	IND	J20	15/04/2020	5	-9.175,64
Derivativos	Futuros	WIN	J20	15/04/2020	83	10.383,73
Derivativos	Total Futuros					125.553,33

Total - Segmento Derivativos 125.553,33

OUTROS SEGMENTOS

Segmento	Tipo	Fundo	CNPJ	Quantidade	Financeiro	% s/ PL Total
Fundos Estruturados	Multimercado	IBIUNA HE STH FICFIM	15.799.713/0001-34	43.050,804270	11.006.249,85	1,6%
Fundos Estruturados	Multimercado	KAPITAL KAP X FICFIM	26.978.199/0001-10	7.118.923,981494	8.698.993,36	1,3%
Fundos Estruturados	Multimercado	GARDE DUMAS FIC FIM	18.961.501/0001-08	6.273.087,472454	12.714.120,55	1,8%
Fundos Estruturados	Multimercado Macro	MAUA MACRO FIC FIM	26.811.788/0001-00	27.426,249792	21.240.065,11	3,1%
Fundos Estruturados	Multimercado Macro	TRUXT I MACRO FIM	26.277.600/0001-95	7.532.684,457495	9.210.311,21	1,3%
	Total Fundos Estruturados				62.869.740,09	9,1%

Total - Segmento de Estruturados 62.869.740,09 9,1%

Segmento	Tipo	Fundo	CNPJ	Quantidade	Financeiro	% s/ PL Total
Investimento no Exterior	RV Global	BB MULT BLACKR IE FI	17.397.125/0001-08	1.564.157,448893	4.222.020,57	0,6%
	Total Investimento no Exterior				4.222.020,57	0,6%

Total - Segmento de Investimentos no Exterior 4.222.020,57 0,6%

Segmento	Financeiro	% s/ PL Total
Empréstimos a Participantes	9.571.671,02	1,4%
Total Empréstimos a Participantes	9.571.671,02	1,4%

Total - Segmento de Empréstimos a Participantes 9.571.671,02 1,4%

Segmento	Tipo	Financeiro	% s/ PL Total
Disponível / Exigível	Contas a Pagar / Receber	12.959.947,86	1,9%
Disponível / Exigível	Saldo em C/C	43.031,82	0,0%

Disponível / Exigível	Cotas a Emitir	-2.118.018,62	-0,3%
Total Disponível / Exigível		10.884.961,06	1,6%
Total - Exigível / Disponível		10.884.961,06	1,6%
Total do Plano Visão Telefônica - Perfil Agressivo		693.549.733,08	100,0%

Notas :

Não há posição em companhias, que caracterize participação relevante quanto ao seu capital social ou posição que represente parcela significativa da composição total dos recursos.

A Visão Prev realiza investimentos em ações através de fundos passivos (seguem a composição do Ibovespa) e fundos ativos (não têm obrigação de seguir um índice específico).

As posições alugadas em ações ou títulos de renda fixa são estratégias adotadas pelos gestores da Visão Prev, visando melhorar o retorno da carteira (especialmente nos fundos passivos), não configurando estratégia long and short. A estratégia long and short pode ser aplicada pelos gestores da carteira estruturada.