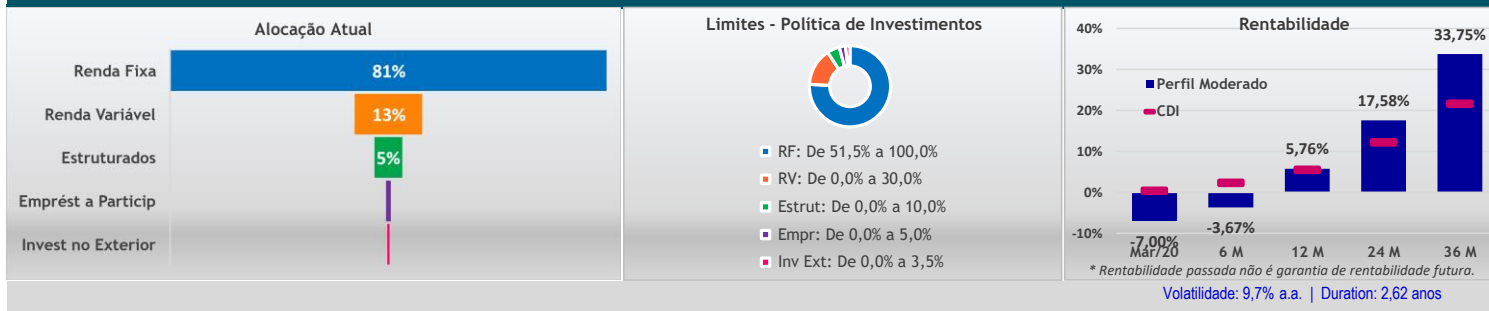
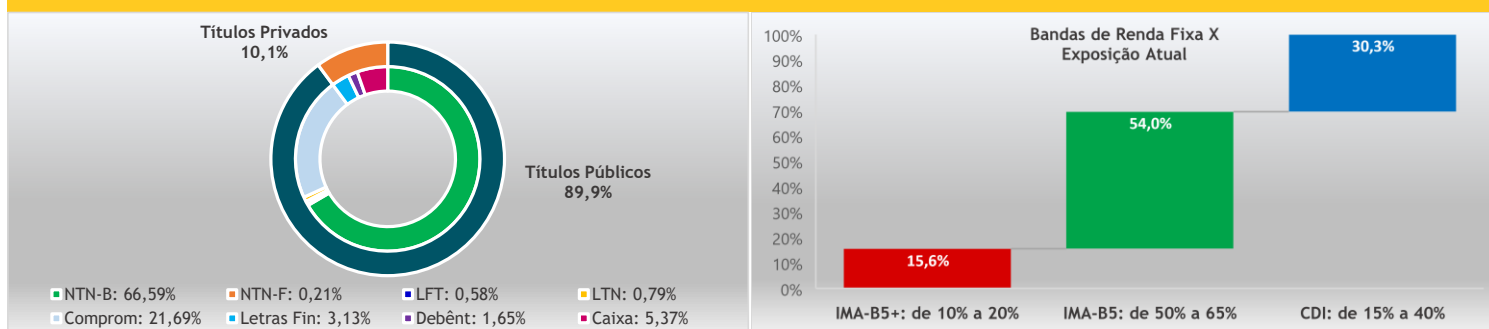


Alocação do Plano / Perfil



Abertura dos Investimentos

RENDA FIXA



Segmento	Tipo	Ativo	Emissor	Vencimento	Quantidade	Financeiro	% s/ PL Total
Renda Fixa	Títulos Públicos	NTN-B	Tesouro Nacional	15/08/2020	980	3.275.069,39	4,2%
Renda Fixa	Títulos Públicos	NTN-B	Tesouro Nacional	15/05/2021	1.508	5.328.541,29	6,8%
Renda Fixa	Títulos Públicos	NTN-B	Tesouro Nacional	15/08/2022	2.831	10.200.799,31	13,0%
Renda Fixa	Títulos Públicos	NTN-B	Tesouro Nacional	15/05/2023	1.713	6.376.862,27	8,1%
Renda Fixa	Títulos Públicos	NTN-B	Tesouro Nacional	15/08/2024	1.844	6.884.332,59	8,8%
Renda Fixa	Títulos Públicos	NTN-B	Tesouro Nacional	15/05/2025	104	395.423,10	0,5%
Renda Fixa	Títulos Públicos	NTN-B	Tesouro Nacional	15/08/2026	203	770.845,82	1,0%
Renda Fixa	Títulos Públicos	NTN-B	Tesouro Nacional	15/08/2028	137	531.286,29	0,7%
Renda Fixa	Títulos Públicos	NTN-B	Tesouro Nacional	15/08/2030	188	731.901,76	0,9%
Renda Fixa	Títulos Públicos	NTN-B	Tesouro Nacional	15/05/2035	266	1.061.936,58	1,4%
Renda Fixa	Títulos Públicos	NTN-B	Tesouro Nacional	15/08/2040	293	1.180.429,99	1,5%
Renda Fixa	Títulos Públicos	NTN-B	Tesouro Nacional	15/05/2045	435	1.780.642,81	2,3%
Renda Fixa	Títulos Públicos	NTN-B	Tesouro Nacional	15/08/2050	684	2.812.100,04	3,6%
Renda Fixa	Títulos Públicos	NTN-B	Tesouro Nacional	15/05/2055	185	778.616,15	1,0%
Renda Fixa	Total Títulos Públicos - NTN-B				11.371	42.108.787,38	53,6%
Segmento	Tipo	Ativo	Emissor	Vencimento	Quantidade	Financeiro	% s/ PL Total
Renda Fixa	Títulos Públicos	NTN-F	Tesouro Nacional	01/01/2023	115	130.584,64	0,2%
Renda Fixa	Total Títulos Públicos - NTN-F				115	130.584,64	0,2%
Segmento	Tipo	Ativo	Emissor	Vencimento	Quantidade	Financeiro	% s/ PL Total
Renda Fixa	Títulos Públicos	LTN	Tesouro Nacional	01/07/2020	21	20.961,49	0,0%
Renda Fixa	Títulos Públicos	LTN	Tesouro Nacional	01/07/2021	501	479.704,03	0,6%
Renda Fixa	Total Títulos Públicos - LTN				522	500.665,52	0,6%
Segmento	Tipo	Ativo	Emissor	Vencimento	Quantidade	Financeiro	% s/ PL Total
Renda Fixa	Títulos Públicos	LFT	Tesouro Nacional	01/09/2020	1	12.015,52	0,0%
Renda Fixa	Títulos Públicos	LFT	Tesouro Nacional	01/03/2021	16	173.466,86	0,2%
Renda Fixa	Títulos Públicos	LFT	Tesouro Nacional	01/03/2023	0	5.111,72	0,0%
Renda Fixa	Títulos Públicos	LFT	Tesouro Nacional	01/09/2023	2	22.815,45	0,0%
Renda Fixa	Títulos Públicos	LFT	Tesouro Nacional	01/09/2024	15	154.032,11	0,2%
Renda Fixa	Total Títulos Públicos - LFT				35	367.441,66	0,5%

Segmento	Tipo	Ativo	Emissor	Vencimento	Quantidade	Financeiro	% s/ PL Total
Renda Fixa	Termo de Renda Fixa	NTN-B	Tesouro Nacional	15/08/2040	1	3.344,64	0,0%
Renda Fixa	Termo de Renda Fixa	NTN-B	Tesouro Nacional	15/05/2045	2	6.531,45	0,0%
Renda Fixa	Termo de Renda Fixa	NTN-B	Tesouro Nacional	15/08/2050	4	18.359,65	0,0%
Renda Fixa	Termo de Renda Fixa	NTN-B	Tesouro Nacional	15/05/2055	1	4.437,63	0,0%
Renda Fixa	Total Termo de Renda Fixa - NTN-B				8	32.673,37	0,0%

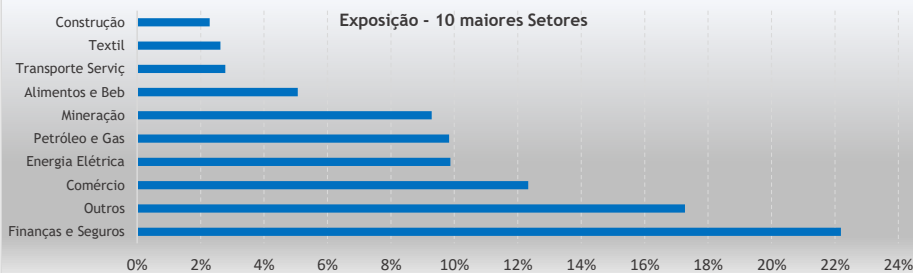
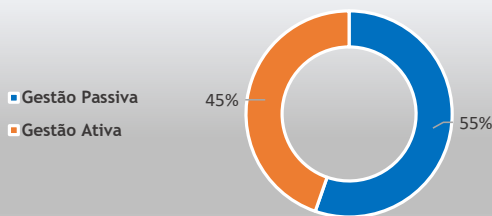
Segmento	Tipo	Ativo	Emissor	Vencimento	Quantidade	Financeiro	% s/ PL Total
Renda Fixa	Letras Financeiras	LFS012000SP	B.BRASIL	01/06/2020	1	372.601,07	0,5%
Renda Fixa	Letras Financeiras	LF001800H90	BNP	10/07/2020	1	73.840,65	0,1%
Renda Fixa	Letras Financeiras	LF0018002PR	BRADESCO	08/02/2021	1	151.931,16	0,2%
Renda Fixa	Letras Financeiras	LF0019002CK	DAYCOVAL	15/03/2021	1	128.367,99	0,2%
Renda Fixa	Letras Financeiras	LF001700TLQ	SAFRA	22/03/2021	1	32.909,96	0,0%
Renda Fixa	Letras Financeiras	LF00190034Z	ABC	22/03/2021	1	35.400,37	0,0%
Renda Fixa	Letras Financeiras	LF001900R7B	ABC	04/10/2021	3	133.957,06	0,2%
Renda Fixa	Letras Financeiras	LF0019004YQ	ITAU	15/10/2021	1	93.793,64	0,1%
Renda Fixa	Letras Financeiras	LF001800HSJ	SAFRA	21/01/2022	1	47.497,65	0,1%
Renda Fixa	Letras Financeiras	LF0019004WH	ITAU	15/03/2022	1	86.992,78	0,1%
Renda Fixa	Letras Financeiras	LF001900RQS	ITAU	23/05/2022	1	154.165,20	0,2%
Renda Fixa	Letras Financeiras	LF001900CTN	B.ALFA	27/05/2022	1	129.525,08	0,2%
Renda Fixa	Letras Financeiras	LF0019000GA	SAFRA	11/07/2022	1	108.674,46	0,1%
Renda Fixa	Letras Financeiras	LFS0120016U	ITAU	22/08/2022	1	46.725,15	0,1%
Renda Fixa	Letras Financeiras	LF001900QGG	SAFRA	19/09/2022	1	48.735,35	0,1%
Renda Fixa	Letras Financeiras	LFS012001H0	ITAU	07/11/2022	1	333.337,45	0,4%
Renda Fixa	Total Letras Financeiras				18	1.978.455,02	2,5%

Segmento	Tipo	Ativo	Emissor	Vencimento	Quantidade	Financeiro	% s/ PL Total
Renda Fixa	Debêntures	EGIE18	ENGIE	17/11/2020	177	70.130,73	0,1%
Renda Fixa	Debêntures	CPGEA1	CPFG	18/05/2021	66	65.461,37	0,1%
Renda Fixa	Debêntures	CBRDA6	CBD	10/09/2021	51	49.291,35	0,1%
Renda Fixa	Debêntures	VIVT15	TELEF BR	08/02/2022	12	119.957,87	0,2%
Renda Fixa	Debêntures	ELET12	ELETROB	25/04/2022	83	80.246,70	0,1%
Renda Fixa	Debêntures	PETR35	PETR	15/08/2022	319	306.619,06	0,4%
Renda Fixa	Debêntures	UGPA16	ULTRAPAR	05/03/2023	35	34.277,93	0,0%
Renda Fixa	Debêntures	COCE17	COELCE	15/03/2023	42	40.656,20	0,1%
Renda Fixa	Debêntures	CPTTE11	CACHOEIR	11/11/2023	510	215.744,46	0,3%
Renda Fixa	Debêntures	NATUA0	NATURA	26/08/2024	4	36.686,31	0,0%
Renda Fixa	Debêntures	BRML17	BRML	11/03/2025	3	27.885,28	0,0%
Renda Fixa	Total Debêntures				1.302	1.046.957,26	1,3%

Segmento	CNPJ	Fundo	Tipo	Quantidade	Financeiro	% s/ PL Total
Renda Fixa	06.182.371/0001-18	FOR-TE FIDC	Fundo Liquidez	849.091,772293	3.259.802,73	4,2%
Renda Fixa	17.906.107/0001-04	BM ARX OVER FIRF CP	Fundo Liquidez	22.172,601177	39.917,91	0,1%
Renda Fixa	17.898.543/0001-70	BM ARX LIQ FIRF REF DI	Fundo Liquidez	26.595,781832	48.071,30	0,1%
Renda Fixa	18.416.618/0001-00	3M ARX LIQ FIRF REF DI I	Fundo Liquidez	27.076,251524	48.072,23	0,1%
Renda Fixa	Operações Compromissadas				13.723.534,68	17,5%
Renda Fixa	Total de Ativos com liquidez imediata				17.119.398,86	21,8%

Total - Segmento de Renda Fixa						63.284.963,70	80,6%
---------------------------------------	--	--	--	--	--	----------------------	--------------

RENDA VARIÁVEL



Segmento	Tipo	Ativo	Emissor	Quantidade	Financeiro	% s/ PL Total
Renda Variável	Ações	ABEV3	Ambev S/A	18.044	212.924,18	0,3%
Renda Variável	Ações	ALPA4	Alpargatas	5.616	130.075,44	0,2%
Renda Variável	Ações	ALSO3	Aliansconae	1.547	41.158,76	0,1%
Renda Variável	Ações	ANIM3	Anima	2.090	39.852,92	0,1%
Renda Variável	Ações	AZUL4	Azul S.A.	4.461	63.938,78	0,1%
Renda Variável	Ações	B3SA3	B3	8.725	309.985,05	0,4%
Renda Variável	Ações	BBAS3	Brasil	11.251	312.949,47	0,4%
Renda Variável	Ações	BBDC3	Bradesco	4.723	88.773,71	0,1%
Renda Variável	Ações	BBDC4	Bradesco	22.400	460.456,72	0,6%
Renda Variável	Ações	BBRK3	BR Brokers	720	1.208,93	0,0%
Renda Variável	Ações	BBSE3	BBSeguridade	2.626	60.319,97	0,1%
Renda Variável	Ações	BIDI11	Banco Inter	2.396	75.678,26	0,1%
Renda Variável	Ações	BIDI4	Banco Inter	312	3.308,71	0,0%
Renda Variável	Ações	BKBR3	Bk Brasil	7.286	66.013,02	0,1%
Renda Variável	Ações	BMGB4	Banco BMG	2.728	9.848,93	0,0%
Renda Variável	Ações	BPAC11	Btgp Banco	761	22.286,47	0,0%
Renda Variável	Ações	BRAP4	Bradespar	1.308	37.841,39	0,0%
Renda Variável	Ações	BRDT3	Petrobras BR	11.563	174.249,25	0,2%
Renda Variável	Ações	BRFS3	BRF SA	3.209	44.705,98	0,1%
Renda Variável	Ações	BRKM5	Braskem	761	9.354,17	0,0%
Renda Variável	Ações	BRML3	BR Malls Par	27.241	261.464,23	0,3%
Renda Variável	Ações	BRSR6	Banrisul	1.481	17.666,46	0,0%
Renda Variável	Ações	BTOW3	B2W Digital	541	21.749,69	0,0%
Renda Variável	Ações	CCPR3	Cyre Com-Ccp	1.635	22.481,52	0,0%
Renda Variável	Ações	CCRO3	CCR SA	2.746	23.856,08	0,0%
Renda Variável	Ações	CESP6	Cesp	5.800	155.903,47	0,2%
Renda Variável	Ações	CIEL3	Cielo	3.523	12.448,14	0,0%
Renda Variável	Ações	CMIG4	Cemig	6.406	52.242,60	0,1%
Renda Variável	Ações	COGN3	Cogna ON	8.853	26.544,96	0,0%
Renda Variável	Ações	CPFE3	CPFL Energia	240	6.452,91	0,0%
Renda Variável	Ações	CRFB3	Carrefour BR	1.466	30.294,52	0,0%
Renda Variável	Ações	CSAN3	Cosan	1.128	56.087,42	0,1%
Renda Variável	Ações	CSNA3	Sid Nacional	1.685	7.151,29	0,0%
Renda Variável	Ações	CVCB3	Cvc Brasil	1.826	15.752,90	0,0%
Renda Variável	Ações	CYRE3	Cyrela Realt	932	9.894,91	0,0%
Renda Variável	Ações	ECOR3	Ecorodovias	695	6.270,42	0,0%
Renda Variável	Ações	EGIE3	Engie Brasil	725	25.285,60	0,0%
Renda Variável	Ações	ELET3	Eletrobras	3.157	75.330,47	0,1%
Renda Variável	Ações	ELET6	Eletrobras	4.214	109.637,31	0,1%
Renda Variável	Ações	EMBR3	Embraer	3.185	30.325,72	0,0%
Renda Variável	Ações	ENBR3	Energias BR	1.203	19.285,89	0,0%
Renda Variável	Ações	ENEV3	Eneva	6.272	217.966,29	0,3%
Renda Variável	Ações	EQTL3	Equatorial	12.611	220.937,16	0,3%

Renda Variável	Ações	EUCA4	Eucatex	799	3.595,77	0,0%
Renda Variável	Ações	FLRY3	Fleury	1.238	20.990,30	0,0%
Renda Variável	Ações	GGBR4	Gerdau	10.542	92.032,59	0,1%
Renda Variável	Ações	GNDI3	Intermedica	2.614	116.816,52	0,1%
Renda Variável	Ações	GOAU4	Gerdau Met	4.740	21.265,56	0,0%
Renda Variável	Ações	GOLL4	Gol	287	-963,69	0,0%
Renda Variável	Ações	HAPV3	Hapvida	956	35.651,33	0,0%
Renda Variável	Ações	HGTX3	Cia Hering	8.307	121.895,90	0,2%
Renda Variável	Ações	HYPE3	Hypera	1.668	47.207,05	0,1%
Renda Variável	Ações	IGTA3	Iguatemi	2.572	79.337,16	0,1%
Renda Variável	Ações	IRBR3	Irbbrasil Re	3.328	17.618,38	0,0%
Renda Variável	Ações	ITSA4	Itausa	18.122	154.609,02	0,2%
Renda Variável	Ações	ITUB4	ItauUnibanco	20.599	465.531,90	0,6%
Renda Variável	Ações	JBSS3	JBS	6.682	135.265,27	0,2%
Renda Variável	Ações	JPSA3	Jereissati	766	15.689,29	0,0%
Renda Variável	Ações	KLBN11	Klabin S/A	1.958	28.661,73	0,0%
Renda Variável	Ações	LAME4	Lojas Americ	5.209	83.133,36	0,1%
Renda Variável	Ações	LCAM3	Locamerica	1.462	15.334,86	0,0%
Renda Variável	Ações	LIGT3	Light S/A	1.503	14.508,19	0,0%
Renda Variável	Ações	LREN3	Lojas Renner	5.149	167.490,18	0,2%
Renda Variável	Ações	MDIA3	M.Diasbranco	2.011	58.529,84	0,1%
Renda Variável	Ações	MDNE3	Moura Dubeux	1.369	8.458,36	0,0%
Renda Variável	Ações	MGLU3	Magaz Luiza	3.577	142.959,75	0,2%
Renda Variável	Ações	MRFG3	Marfrig	1.164	8.135,50	0,0%
Renda Variável	Ações	MRVE3	MRV	15.108	181.252,58	0,2%
Renda Variável	Ações	MULT3	Multiplan	3.208	55.102,27	0,1%
Renda Variável	Ações	NTCO3	Grupo Natura	14.189	358.920,85	0,5%
Renda Variável	Ações	PAR3	Ihpardini	2.081	40.001,25	0,1%
Renda Variável	Ações	PCAR3	P.Acucar-Cbd	2.884	190.353,59	0,2%
Renda Variável	Ações	PETR3	Petrobras	14.115	184.794,91	0,2%
Renda Variável	Ações	PETR4	Petrobras	26.105	344.700,95	0,4%
Renda Variável	Ações	QUAL3	Qualicorp	1.968	41.443,27	0,1%
Renda Variável	Ações	RADL3	RaiaDrogasil	839	92.271,34	0,1%
Renda Variável	Ações	RAIL3	Rumo S.A.	4.089	79.640,58	0,1%
Renda Variável	Ações	RENT3	Localiza	6.850	156.544,75	0,2%
Renda Variável	Ações	SANB11	Santander BR	1.385	34.675,28	0,0%
Renda Variável	Ações	SAPR11	Sanepar	911	21.724,31	0,0%
Renda Variável	Ações	SBSP3	Sabesp	2.198	83.991,96	0,1%
Renda Variável	Ações	SEER3	Ser Educa	5.198	78.645,52	0,1%
Renda Variável	Ações	SMLS3	Smiles	2.825	33.867,34	0,0%
Renda Variável	Ações	SULA11	Sul America	4.455	144.894,92	0,2%
Renda Variável	Ações	SUZB3	Suzano S.A.	2.436	85.508,63	0,1%
Renda Variável	Ações	TAE11	Taesa	888	22.789,67	0,0%
Renda Variável	Ações	TCSA3	Tecnisa	10.650	7.880,89	0,0%
Renda Variável	Ações	TIET11	AES Tiete E	517	6.777,19	0,0%
Renda Variável	Ações	TIMP3		3.504	43.589,73	0,1%
Renda Variável	Ações	TOTS3	Totvs	571	26.955,45	0,0%
Renda Variável	Ações	UGPA3	Ultrapar	6.072	66.362,04	0,1%
Renda Variável	Ações	USIM5	Usiminas	1.501	5.070,77	0,0%
Renda Variável	Ações	VALE3	Vale	19.492	843.497,13	1,1%
Renda Variável	Ações	VIVT4	Telef Brasil	1.139	55.595,19	0,1%
Renda Variável	Ações	VVAR3	Viavarejo	2.957	-1.649,97	0,0%
Renda Variável	Ações	WEGE3	Weg	2.749	87.924,14	0,1%
Renda Variável	Ações	YDUQ3	Yduqs Part	2.375	50.914,64	0,1%

Renda Variável		Total Ações			8.867.755,36	11,3%
Segmento	Tipo	Ativo	Emissor	Quantidade	Financeiro	% s/ PL Total
Renda Variável	Ações (Posição Alugada)	ABEV3	Ambev S/A	822	11.956,10	0,0%
Renda Variável	Ações (Posição Alugada)	AZUL4	Azul S.A.	534	23.732,64	0,0%
Renda Variável	Ações (Posição Alugada)	B3SA3	B3	306	14.225,98	0,0%
Renda Variável	Ações (Posição Alugada)	BBAS3	Brasil	46	2.113,20	0,0%
Renda Variável	Ações (Posição Alugada)	BBDC3	Bradesco	13	311,96	0,0%
Renda Variável	Ações (Posição Alugada)	BBDC4	Bradesco	710	19.549,42	0,0%
Renda Variável	Ações (Posição Alugada)	BBSE3	BBSeguridade	817	25.222,77	0,0%
Renda Variável	Ações (Posição Alugada)	BPAC11	Btgp Banco	89	5.946,23	0,0%
Renda Variável	Ações (Posição Alugada)	BRAP4	Bradespar	74	2.459,72	0,0%
Renda Variável	Ações (Posição Alugada)	BRDT3	Petrobras BR	509	12.997,12	0,0%
Renda Variável	Ações (Posição Alugada)	BRFS3	BRF SA	311	8.416,18	0,0%
Renda Variável	Ações (Posição Alugada)	BRKM5	Braskem	387	10.417,20	0,0%
Renda Variável	Ações (Posição Alugada)	BRML3	BR Malls Par	1.635	26.713,99	0,0%
Renda Variável	Ações (Posição Alugada)	BTOW3	B2W Digital	303	18.778,86	0,0%
Renda Variável	Ações (Posição Alugada)	CCRO3	CCR SA	2.094	32.921,99	0,0%
Renda Variável	Ações (Posição Alugada)	CIEL3	Cielo	1.325	9.074,37	0,0%
Renda Variável	Ações (Posição Alugada)	CMIG4	Cemig	1.174	15.299,50	0,0%
Renda Variável	Ações (Posição Alugada)	COGN3	Cogna ON	1.456	14.694,05	0,0%
Renda Variável	Ações (Posição Alugada)	CRFB3	Carrefour BR	203	4.156,13	0,0%
Renda Variável	Ações (Posição Alugada)	CSAN3	Cosan	254	18.201,35	0,0%
Renda Variável	Ações (Posição Alugada)	CSNA3	Sid Nacional	1.102	12.302,74	0,0%
Renda Variável	Ações (Posição Alugada)	CVCB3	Cvc Brasil	344	8.330,72	0,0%
Renda Variável	Ações (Posição Alugada)	CYRE3	Cyrela Realt	212	6.268,06	0,0%
Renda Variável	Ações (Posição Alugada)	ECOR3	Ecorodovias	47	741,93	0,0%
Renda Variável	Ações (Posição Alugada)	EGIE3	Engie Brasil	380	17.750,46	0,0%
Renda Variável	Ações (Posição Alugada)	ELET6	Eletronbras	5	175,72	0,0%
Renda Variável	Ações (Posição Alugada)	EMBR3	Embraer	8	133,54	0,0%
Renda Variável	Ações (Posição Alugada)	ENBR3	Energias BR	78	1.581,69	0,0%
Renda Variável	Ações (Posição Alugada)	EQTL3	Equatorial	150	3.659,43	0,0%
Renda Variável	Ações (Posição Alugada)	FLRY3	Fleury	426	12.690,41	0,0%
Renda Variável	Ações (Posição Alugada)	GGBR4	Gerdau	2.032	34.338,52	0,0%
Renda Variável	Ações (Posição Alugada)	GNDI3	Intermedica	39	2.448,93	0,0%
Renda Variável	Ações (Posição Alugada)	GOAU4	Gerdau Met	236	1.871,07	0,0%
Renda Variável	Ações (Posição Alugada)	GOLL4	Gol	297	7.605,75	0,0%
Renda Variável	Ações (Posição Alugada)	HAPV3	Hapvida	387	21.298,73	0,0%
Renda Variável	Ações (Posição Alugada)	HGTX3	Cia Hering	233	5.168,13	0,0%
Renda Variável	Ações (Posição Alugada)	HYPE3	Hypera	100	3.345,24	0,0%
Renda Variável	Ações (Posição Alugada)	IGTA3	Iguatemi	57	2.809,06	0,0%
Renda Variável	Ações (Posição Alugada)	IRBR3	Irbbrasil Re	711	21.476,35	0,0%
Renda Variável	Ações (Posição Alugada)	ITSA4	Itausa	1.375	16.383,11	0,0%
Renda Variável	Ações (Posição Alugada)	ITUB4	ItauUnibanco	1.162	36.913,04	0,0%
Renda Variável	Ações (Posição Alugada)	JBSS3	JBS	350	7.755,08	0,0%
Renda Variável	Ações (Posição Alugada)	KLBN11	Klabin S/A	810	15.583,32	0,0%
Renda Variável	Ações (Posição Alugada)	LAME4	Lojas Americ	1.236	32.865,19	0,0%
Renda Variável	Ações (Posição Alugada)	LREN3	Lojas Renner	273	14.476,39	0,0%
Renda Variável	Ações (Posição Alugada)	MGLU3	Magaz Luiza	132	1.666,04	0,0%
Renda Variável	Ações (Posição Alugada)	MRFG3	Marfrig	672	8.109,40	0,0%
Renda Variável	Ações (Posição Alugada)	MRVE3	MRV	534	10.201,29	0,0%
Renda Variável	Ações (Posição Alugada)	MULT3	Multiplan	533	16.273,85	0,0%
Renda Variável	Ações (Posição Alugada)	NTCO3	Grupo Natura	319	14.525,00	0,0%
Renda Variável	Ações (Posição Alugada)	PCAR3	P.Acucar-Cbd	67	5.418,58	0,0%
Renda Variável	Ações (Posição Alugada)	PETR3	Petrobras	1.161	31.208,19	0,0%

Plano Visão Multi - Perfil Moderado
Março/2020

Renda Variável	Ações (Posição Alugada)	PETR4	Petrobras	1.807	45.801,04	0,1%
Renda Variável	Ações (Posição Alugada)	QUAL3	Qualicorp	478	16.293,62	0,0%
Renda Variável	Ações (Posição Alugada)	RADL3	RaiaDrogasil	88	2.101,57	0,0%
Renda Variável	Ações (Posição Alugada)	RAIL3	Rumo S.A.	483	10.196,86	0,0%
Renda Variável	Ações (Posição Alugada)	RENT3	Localiza	1.030	50.698,45	0,1%
Renda Variável	Ações (Posição Alugada)	SANB11	Santander BR	186	7.233,21	0,0%
Renda Variável	Ações (Posição Alugada)	SBSP3	Sabesp	111	6.316,05	0,0%
Renda Variável	Ações (Posição Alugada)	SMLS3	Smiles	55	1.690,44	0,0%
Renda Variável	Ações (Posição Alugada)	SULA11	Sul America	299	15.780,42	0,0%
Renda Variável	Ações (Posição Alugada)	SUZB3	Suzano S.A.	713	27.195,96	0,0%
Renda Variável	Ações (Posição Alugada)	TAEE11	Taesa	61	1.711,56	0,0%
Renda Variável	Ações (Posição Alugada)	TOTS3	Totvs	12	284,58	0,0%
Renda Variável	Ações (Posição Alugada)	UGPA3	Ultrapar	1.484	28.315,11	0,0%
Renda Variável	Ações (Posição Alugada)	USIM5	Usiminas	729	5.900,45	0,0%
Renda Variável	Ações (Posição Alugada)	VALE3	Vale	1.548	65.819,49	0,1%
Renda Variável	Ações (Posição Alugada)	VIVT4	Telef Brasil	662	33.471,99	0,0%
Renda Variável	Ações (Posição Alugada)	VVAR3	Viavarejo	2.024	27.951,36	0,0%
Renda Variável	Ações (Posição Alugada)	WEGE3	Weg	464	19.960,13	0,0%
Renda Variável	Ações (Posição Alugada)	YDUQ3	Yduqs Part	61	3.086,00	0,0%
Renda Variável	Total Ações (Posição Alugada)				1.022.372,04	1,3%

Total - Segmento de Renda Variável 9.890.127,40 12,6%

Segmento	Tipo	Ativo	Série	Vencimento	Quantidade	Ajuste Dia
Derivativos	Futuros	DI1	J20	01/04/2020	1	0,57
Derivativos	Futuros	DI1	F21	04/01/2021	91	6.306,21
Derivativos	Futuros	DI1	N21	01/07/2021	1	43,96
Derivativos	Futuros	DI1	F22	03/01/2022	21	3.973,16
Derivativos	Futuros	DI1	F23	02/01/2023	8	1.212,92
Derivativos	Futuros	IND	J20	15/04/2020	1	-620,90
Derivativos	Futuros	WIN	J20	15/04/2020	6	702,65
Derivativos	Total Futuros					11.618,57

Total - Segmento Derivativos 11.618,57
OUTROS SEGMENTOS

Segmento	Tipo	Fundo	CNPJ	Quantidade	Financeiro	% s/ PL Total
Fundos Estruturados	Multimercado	IBIUNA HE STH FICFIM	15.799.713/0001-34	2.776,224995	709.762,02	0,9%
Fundos Estruturados	Multimercado	KAPITAL KAP X FICFIM	26.978.199/0001-10	459.079,337279	560.973,56	0,7%
Fundos Estruturados	Multimercado	GARDE DUMAS FIC FIM	18.961.501/0001-08	404.533,725466	819.897,79	1,0%
Fundos Estruturados	Multimercado Macro	MAUA MACRO FIC FIM	26.811.788/0001-00	1.768,641527	1.369.711,92	1,7%
Fundos Estruturados	Multimercado Macro	TRUXT I MACRO FIM	26.277.600/0001-95	485.761,583867	593.947,00	0,8%
	Total Fundos Estruturados				4.054.292,29	5,2%

Total - Segmento de Estruturados 4.054.292,29 5,2%

Segmento	Tipo	Fundo	CNPJ	Quantidade	Financeiro	% s/ PL Total
Investimento no Exterior	RV Global	BB MULT BLACKR IE FI	17.397.125/0001-08	130.959,863289	353.490,78	0,5%
	Total Investimento no Exterior				353.490,78	0,5%

Total - Segmento de Investimentos no Exterior 353.490,78 0,5%

Segmento	Financeiro	% s/ PL Total
Empréstimos a Participantes	778.247,51	1,0%
Total Empréstimos a Participantes	778.247,51	1,0%

Total - Segmento de Empréstimos a Participantes 778.247,51 1,0%

Segmento	Tipo	Financeiro	% s/ PL Total
Disponível / Exigível	Contas a Pagar / Receber	316.831,50	0,4%
Disponível / Exigível	Saldo em C/C	880,37	0,0%

Plano Visão Multi - Perfil Moderado

Março/2020

Disponível / Exigível	Cotas a Emitir	-143.323,49	-0,2%
Total Disponível / Exigível		174.388,39	0,2%
Total - Exigível / Disponível		174.388,39	0,2%
Total do Plano Visão Multi - Perfil Moderado		78.547.128,64	100,0%

Notas :

Não há posição em companhias, que caracterize participação relevante quanto ao seu capital social ou posição que represente parcela significativa da composição total dos recursos.

A Visão Prev realiza investimentos em ações através de fundos passivos (seguem a composição do Ibovespa) e fundos ativos (não têm obrigação de seguir um índice específico).

As posições alugadas em ações ou títulos de renda fixa são estratégias adotadas pelos gestores da Visão Prev, visando melhorar o retorno da carteira (especialmente nos fundos passivos), não configurando estratégia long and short. A estratégia long and short pode ser aplicada pelos gestores da carteira estruturada.