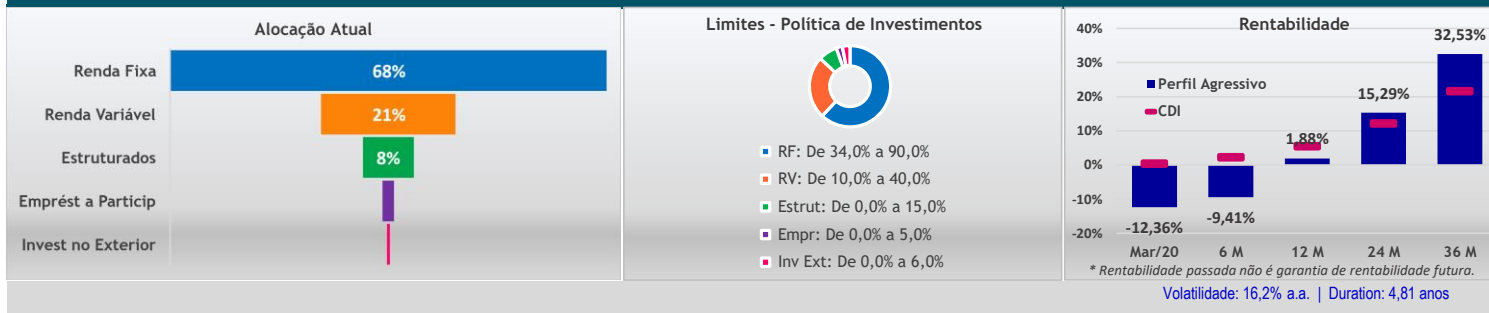
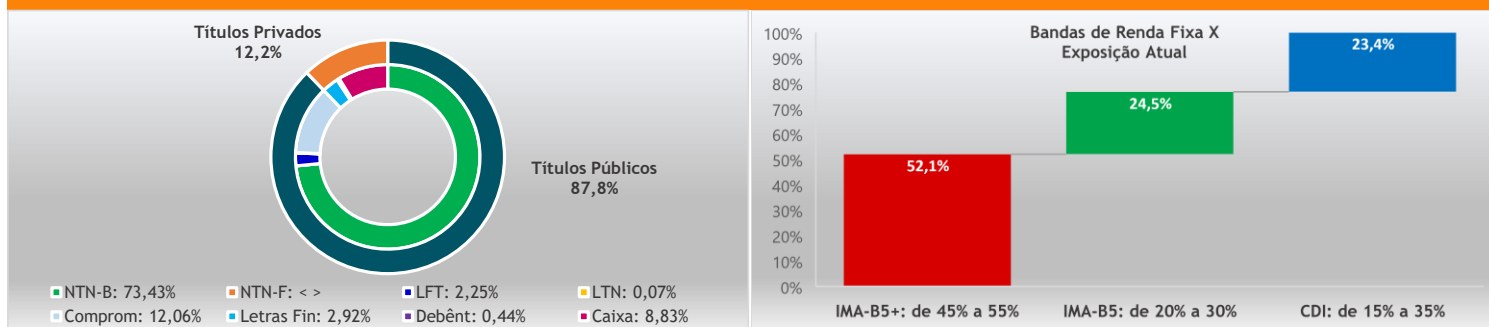


Alocação do Plano / Perfil



Abertura dos Investimentos

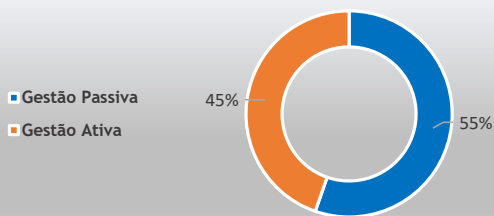
RENDA FIXA



Segmento	Tipo	Ativo	Emissor	Vencimento	Quantidade	Financeiro	% s/ PL Total
Renda Fixa	Títulos Públicos	NTN-B	Tesouro Nacional	15/08/2020	376	1.256.720,67	2,6%
Renda Fixa	Títulos Públicos	NTN-B	Tesouro Nacional	15/05/2021	323	1.141.156,11	2,4%
Renda Fixa	Títulos Públicos	NTN-B	Tesouro Nacional	15/08/2022	444	1.600.586,53	3,4%
Renda Fixa	Títulos Públicos	NTN-B	Tesouro Nacional	15/05/2023	555	2.067.528,28	4,3%
Renda Fixa	Títulos Públicos	NTN-B	Tesouro Nacional	15/08/2024	387	1.444.041,74	3,0%
Renda Fixa	Títulos Públicos	NTN-B	Tesouro Nacional	15/05/2025	39	146.526,98	0,3%
Renda Fixa	Títulos Públicos	NTN-B	Tesouro Nacional	15/08/2026	359	1.360.579,82	2,9%
Renda Fixa	Títulos Públicos	NTN-B	Tesouro Nacional	15/08/2028	224	867.146,88	1,8%
Renda Fixa	Títulos Públicos	NTN-B	Tesouro Nacional	15/08/2030	311	1.209.039,08	2,5%
Renda Fixa	Títulos Públicos	NTN-B	Tesouro Nacional	15/05/2035	612	2.448.325,13	5,1%
Renda Fixa	Títulos Públicos	NTN-B	Tesouro Nacional	15/08/2040	335	1.351.366,30	2,8%
Renda Fixa	Títulos Públicos	NTN-B	Tesouro Nacional	15/05/2045	687	2.813.301,08	5,9%
Renda Fixa	Títulos Públicos	NTN-B	Tesouro Nacional	15/08/2050	1.159	4.764.118,98	10,0%
Renda Fixa	Títulos Públicos	NTN-B	Tesouro Nacional	15/05/2055	340	1.432.915,77	3,0%
Renda Fixa	Total Títulos Públicos - NTN-B				6.151	23.903.353,35	50,2%
Segmento	Tipo	Ativo	Emissor	Vencimento	Quantidade	Financeiro	% s/ PL Total
Renda Fixa	Títulos Públicos	LTN	Tesouro Nacional	01/07/2020	22	21.296,12	0,0%
Renda Fixa	Total Títulos Públicos - LTN				22	21.296,12	0,0%
Segmento	Tipo	Ativo	Emissor	Vencimento	Quantidade	Financeiro	% s/ PL Total
Renda Fixa	Títulos Públicos	LFT	Tesouro Nacional	01/09/2020	1	12.207,33	0,0%
Renda Fixa	Títulos Públicos	LFT	Tesouro Nacional	01/03/2021	19	204.037,08	0,4%
Renda Fixa	Títulos Públicos	LFT	Tesouro Nacional	01/09/2021	18	186.454,69	0,4%
Renda Fixa	Títulos Públicos	LFT	Tesouro Nacional	01/03/2022	0	2.033,86	0,0%
Renda Fixa	Títulos Públicos	LFT	Tesouro Nacional	01/03/2023	7	72.288,82	0,2%
Renda Fixa	Títulos Públicos	LFT	Tesouro Nacional	01/09/2023	24	256.967,83	0,5%
Renda Fixa	Total Títulos Públicos - LFT				69	733.989,61	1,5%
Segmento	Tipo	Ativo	Emissor	Vencimento	Quantidade	Financeiro	% s/ PL Total
Renda Fixa	Letras Financeiras	LF0017007J7	BRASESCO	14/07/2020	1	148.369,02	0,3%
Renda Fixa	Letras Financeiras	LF0017007KC	BRASESCO	14/08/2020	1	148.356,11	0,3%

Renda Fixa	Letras Financeiras	LF001900RKO	BRADESCO	15/10/2021	2	418.284,41	0,9%
Renda Fixa	Letras Financeiras	LF001900PHF	ITAU	16/11/2022	1	236.299,22	0,5%
<b>Renda Fixa</b>	<b>Total Letras Financeiras</b>				<b>5</b>	<b>951.308,76</b>	<b>2,0%</b>
Segmento	Tipo	Ativo	Emissor	Vencimento	Quantidade	Financeiro	% s/ PL Total
Renda Fixa	Debêntures	USIM17	USIMINAS	30/09/2023	15	14.126,31	0,0%
Renda Fixa	Debêntures	HAPV11	HAPVIDA	10/07/2024	19	18.041,07	0,0%
Renda Fixa	Debêntures	BKBR18	BKBR	15/10/2024	11	10.254,77	0,0%
Renda Fixa	Debêntures	ANHB10	AUTOBAN	21/10/2026	64	59.392,83	0,1%
Renda Fixa	Debêntures	CBAN22	RT BANDE	15/07/2027	43	40.566,75	0,1%
<b>Renda Fixa</b>	<b>Total Debêntures</b>				<b>152</b>	<b>142.381,73</b>	<b>0,3%</b>
Segmento	CNPJ	Fundo	Tipo		Quantidade	Financeiro	% s/ PL Total
Renda Fixa	06.182.371/0001-18	FOR-TE FIDC	Fundo Liquidez		712.417,922697	2.735.089,38	5,7%
Renda Fixa	17.906.107/0001-04	BM ARX OVER FIRF CP	Fundo Liquidez		22.526,565388	40.555,16	0,1%
Renda Fixa	17.898.543/0001-70	BM ARX LIQ FIRF REF DI	Fundo Liquidez		27.020,357859	48.838,72	0,1%
Renda Fixa	18.416.618/0001-00	3M ARX LIQ FIRF REF DI I	Fundo Liquidez		27.508,497786	48.839,66	0,1%
Renda Fixa	Operações Compromissadas					3.925.659,85	8,3%
<b>Renda Fixa</b>	<b>Total de Ativos com liquidez imediata</b>					<b>6.798.982,77</b>	<b>14,3%</b>
<b>Total - Segmento de Renda Fixa</b>						<b>32.551.312,33</b>	<b>68,4%</b>

RENDA VARIÁVEL



Segmento	Tipo	Ativo	Emissor	Quantidade	Financeiro	% s/ PL Total
Renda Variável	Ações	ABEV3	Ambev S/A	18.332	216.323,31	0,5%
Renda Variável	Ações	ALPA4	Alpargatas	5.706	132.151,97	0,3%
Renda Variável	Ações	ALSO3	Aliansconae	1.572	41.815,82	0,1%
Renda Variável	Ações	ANIM3	Anima	2.123	40.489,13	0,1%
Renda Variável	Ações	AZUL4	Azul S.A.	4.533	64.959,50	0,1%
Renda Variável	Ações	B3SA3	B3	8.864	314.933,66	0,7%
Renda Variável	Ações	BBAS3	Brasil	11.430	317.945,41	0,7%
Renda Variável	Ações	BBDC3	Bradesco	4.799	90.190,90	0,2%
Renda Variável	Ações	BBDC4	Bradesco	22.758	467.807,47	1,0%
Renda Variável	Ações	BBRK3	BR Brokers	731	1.228,23	0,0%
Renda Variável	Ações	BBSE3	BBSeguridade	2.668	61.282,92	0,1%
Renda Variável	Ações	BIDI11	Banco Inter	2.434	76.886,39	0,2%
Renda Variável	Ações	BIDI4	Banco Inter	317	3.361,53	0,0%
Renda Variável	Ações	BKBR3	Bk Brasil	7.403	67.066,86	0,1%
Renda Variável	Ações	BMGB4	Banco BMG	2.772	10.006,16	0,0%
Renda Variável	Ações	BPAC11	Btgp Banco	773	22.642,25	0,0%
Renda Variável	Ações	BRAP4	Bradespar	1.329	38.445,49	0,1%
Renda Variável	Ações	BRDT3	Petrobras BR	11.748	177.030,97	0,4%
Renda Variável	Ações	BRFS3	BRF SA	3.260	45.419,67	0,1%
Renda Variável	Ações	BRKM5	Braskem	773	9.503,50	0,0%
Renda Variável	Ações	BRML3	BR Malls Par	27.676	265.638,26	0,6%
Renda Variável	Ações	BRSR6	Banrisul	1.504	17.948,49	0,0%
Renda Variável	Ações	BTOW3	B2W Digital	550	22.096,90	0,0%
Renda Variável	Ações	CCPR3	Cyre Com-Ccp	1.661	22.840,41	0,0%
Renda Variável	Ações	CCRO3	CCR SA	2.790	24.236,92	0,1%
Renda Variável	Ações	CESP6	Cesp	5.893	158.392,31	0,3%
Renda Variável	Ações	CIEL3	Cielo	3.579	12.646,87	0,0%
Renda Variável	Ações	CMIG4	Cemig	6.509	53.076,60	0,1%
Renda Variável	Ações	COGN3	Cogna ON	8.995	26.968,73	0,1%
Renda Variável	Ações	CPFE3	CPFL Energia	244	6.555,92	0,0%
Renda Variável	Ações	CRFB3	Carrefour BR	1.490	30.778,14	0,1%
Renda Variável	Ações	CSAN3	Cosan	1.146	56.982,80	0,1%
Renda Variável	Ações	CSNA3	Sid Nacional	1.712	7.265,45	0,0%
Renda Variável	Ações	CVCB3	Cvc Brasil	1.855	16.004,38	0,0%
Renda Variável	Ações	CYRE3	Cyrela Realt	947	10.052,87	0,0%
Renda Variável	Ações	ECOR3	Ecorodovias	706	6.370,52	0,0%
Renda Variável	Ações	EGIE3	Engie Brasil	737	25.689,26	0,1%
Renda Variável	Ações	ELET3	Eletrobras	3.208	76.533,05	0,2%
Renda Variável	Ações	ELET6	Eletrobras	4.281	111.387,56	0,2%
Renda Variável	Ações	EMBR3	Embraer	3.236	30.809,84	0,1%
Renda Variável	Ações	ENBR3	Energias BR	1.223	19.593,77	0,0%
Renda Variável	Ações	ENEV3	Eneva	6.373	221.445,91	0,5%
Renda Variável	Ações	EQTL3	Equatorial	12.812	224.464,21	0,5%

Renda Variável	Ações	EUCA4	Eucatex	812	3.653,18	0,0%
Renda Variável	Ações	FLRY3	Fleury	1.257	21.325,39	0,0%
Renda Variável	Ações	GGBR4	Gerdau	10.711	93.501,80	0,2%
Renda Variável	Ações	GNDI3	Intermedica	2.656	118.681,38	0,2%
Renda Variável	Ações	GOAU4	Gerdau Met	4.815	21.605,04	0,0%
Renda Variável	Ações	GOLL4	Gol	292	-979,07	0,0%
Renda Variável	Ações	HAPV3	Hapvida	972	36.220,47	0,1%
Renda Variável	Ações	HGTX3	Cia Hering	8.439	123.841,85	0,3%
Renda Variável	Ações	HYPE3	Hypera	1.695	47.960,66	0,1%
Renda Variável	Ações	IGTA3	Iguatemi	2.613	80.603,70	0,2%
Renda Variável	Ações	IRBR3	Irbbrasil Re	3.381	17.899,64	0,0%
Renda Variável	Ações	ITSA4	Itausa	18.411	157.077,20	0,3%
Renda Variável	Ações	ITUB4	ItauUnibanco	20.927	472.963,66	1,0%
Renda Variável	Ações	JBSS3	JBS	6.789	137.424,65	0,3%
Renda Variável	Ações	JPSA3	Jereissati	779	15.939,76	0,0%
Renda Variável	Ações	KLBN11	Klabin S/A	1.989	29.119,29	0,1%
Renda Variável	Ações	LAME4	Lojas Americ	5.292	84.460,51	0,2%
Renda Variável	Ações	LCAM3	Locamerica	1.485	15.579,67	0,0%
Renda Variável	Ações	LIGT3	Light S/A	1.527	14.739,80	0,0%
Renda Variável	Ações	LREN3	Lojas Renner	5.231	170.164,00	0,4%
Renda Variável	Ações	MDIA3	M.Diasbranco	2.043	59.464,22	0,1%
Renda Variável	Ações	MDNE3	Moura Dubeux	1.391	8.593,38	0,0%
Renda Variável	Ações	MGLU3	Magaz Luiza	3.634	145.241,96	0,3%
Renda Variável	Ações	MRFG3	Marfrig	1.182	8.265,37	0,0%
Renda Variável	Ações	MRVE3	MRV	15.349	184.146,11	0,4%
Renda Variável	Ações	MULT3	Multiplan	3.259	55.981,92	0,1%
Renda Variável	Ações	NTCO3	Grupo Natura	14.416	364.650,68	0,8%
Renda Variável	Ações	PARD3	Ihpardini	2.114	40.639,83	0,1%
Renda Variável	Ações	PCAR3	P.Acucar-Cbd	2.930	193.392,40	0,4%
Renda Variável	Ações	PETR3	Petrobras	14.340	187.744,98	0,4%
Renda Variável	Ações	PETR4	Petrobras	26.522	350.203,77	0,7%
Renda Variável	Ações	QUAL3	Qualicorp	2.000	42.104,88	0,1%
Renda Variável	Ações	RADL3	RaiaDrogasil	852	93.744,36	0,2%
Renda Variável	Ações	RAIL3	Rumo S.A.	4.154	80.911,96	0,2%
Renda Variável	Ações	RENT3	Localiza	6.960	159.043,83	0,3%
Renda Variável	Ações	SANB11	Santander BR	1.407	35.228,84	0,1%
Renda Variável	Ações	SAPR11	Sanepar	925	22.071,12	0,0%
Renda Variável	Ações	SBSP3	Sabesp	2.233	85.332,82	0,2%
Renda Variável	Ações	SEER3	Ser Educa	5.281	79.901,02	0,2%
Renda Variável	Ações	SMLS3	Smiles	2.870	34.408,00	0,1%
Renda Variável	Ações	SULA11	Sul America	4.526	147.208,03	0,3%
Renda Variável	Ações	SUZB3	Suzano S.A.	2.475	86.873,70	0,2%
Renda Variável	Ações	TAEE11	Taesa	902	23.153,49	0,0%
Renda Variável	Ações	TCSA3	Tecnisa	10.820	8.006,70	0,0%
Renda Variável	Ações	TIET11	AES Tiete E	525	6.885,38	0,0%
Renda Variável	Ações	TIMP3		3.560	44.285,60	0,1%
Renda Variável	Ações	TOTS3	Totvs	581	27.385,77	0,1%
Renda Variável	Ações	UGPA3	Ultrapar	6.169	67.421,44	0,1%
Renda Variável	Ações	USIM5	Usiminas	1.525	5.151,72	0,0%
Renda Variável	Ações	VALE3	Vale	19.803	856.962,75	1,8%
Renda Variável	Ações	VIVT4	Telef Brasil	1.158	56.482,72	0,1%
Renda Variável	Ações	VVAR3	Viavarejo	3.005	-1.676,31	0,0%
Renda Variável	Ações	WEGE3	Weg	2.793	89.327,77	0,2%
Renda Variável	Ações	YDUQ3	Yduqs Part	2.413	51.727,45	0,1%

Renda Variável		Total Ações			9.009.320,52	18,9%
Segmento	Tipo	Ativo	Emissor	Quantidade	Financeiro	% s/ PL Total
Renda Variável	Ações (Posição Alugada)	ABEV3	Ambev S/A	835	12.146,97	0,0%
Renda Variável	Ações (Posição Alugada)	AZUL4	Azul S.A.	543	24.111,51	0,1%
Renda Variável	Ações (Posição Alugada)	B3SA3	B3	311	14.453,08	0,0%
Renda Variável	Ações (Posição Alugada)	BBAS3	Brasil	47	2.146,93	0,0%
Renda Variável	Ações (Posição Alugada)	BBDC3	Bradesco	13	316,94	0,0%
Renda Variável	Ações (Posição Alugada)	BBDC4	Bradesco	721	19.861,50	0,0%
Renda Variável	Ações (Posição Alugada)	BBSE3	BBSeguridade	830	25.625,43	0,1%
Renda Variável	Ações (Posição Alugada)	BPAC11	Btgp Banco	90	6.041,16	0,0%
Renda Variável	Ações (Posição Alugada)	BRAP4	Bradespar	75	2.498,99	0,0%
Renda Variável	Ações (Posição Alugada)	BRDT3	Petrobras BR	517	13.204,61	0,0%
Renda Variável	Ações (Posição Alugada)	BRFS3	BRF SA	316	8.550,54	0,0%
Renda Variável	Ações (Posição Alugada)	BRKM5	Braskem	394	10.583,50	0,0%
Renda Variável	Ações (Posição Alugada)	BRML3	BR Malls Par	1.661	27.140,46	0,1%
Renda Variável	Ações (Posição Alugada)	BTOW3	B2W Digital	308	19.078,64	0,0%
Renda Variável	Ações (Posição Alugada)	CCRO3	CCR SA	2.128	33.447,56	0,1%
Renda Variável	Ações (Posição Alugada)	CIEL3	Cielo	1.346	9.219,24	0,0%
Renda Variável	Ações (Posição Alugada)	CMIG4	Cemig	1.193	15.543,74	0,0%
Renda Variável	Ações (Posição Alugada)	COGN3	Cogna ON	1.480	14.928,62	0,0%
Renda Variável	Ações (Posição Alugada)	CRFB3	Carrefour BR	207	4.222,48	0,0%
Renda Variável	Ações (Posição Alugada)	CSAN3	Cosan	258	18.491,91	0,0%
Renda Variável	Ações (Posição Alugada)	CSNA3	Sid Nacional	1.119	12.499,14	0,0%
Renda Variável	Ações (Posição Alugada)	CVCB3	Cvc Brasil	350	8.463,71	0,0%
Renda Variável	Ações (Posição Alugada)	CYRE3	Cyrela Realt	216	6.368,12	0,0%
Renda Variável	Ações (Posição Alugada)	ECOR3	Ecorodovias	48	753,77	0,0%
Renda Variável	Ações (Posição Alugada)	EGIE3	Engie Brasil	386	18.033,82	0,0%
Renda Variável	Ações (Posição Alugada)	ELET6	Eletronbras	5	178,53	0,0%
Renda Variável	Ações (Posição Alugada)	EMBR3	Embraer	8	135,67	0,0%
Renda Variável	Ações (Posição Alugada)	ENBR3	Energias BR	80	1.606,94	0,0%
Renda Variável	Ações (Posição Alugada)	EQTL3	Equatorial	153	3.717,85	0,0%
Renda Variável	Ações (Posição Alugada)	FLRY3	Fleury	433	12.893,00	0,0%
Renda Variável	Ações (Posição Alugada)	GGBR4	Gerdau	2.064	34.886,70	0,1%
Renda Variável	Ações (Posição Alugada)	GNDI3	Intermedica	39	2.488,03	0,0%
Renda Variável	Ações (Posição Alugada)	GOAU4	Gerdau Met	240	1.900,94	0,0%
Renda Variável	Ações (Posição Alugada)	GOLL4	Gol	302	7.727,17	0,0%
Renda Variável	Ações (Posição Alugada)	HAPV3	Hapvida	393	21.638,74	0,0%
Renda Variável	Ações (Posição Alugada)	HGTX3	Cia Hering	236	5.250,63	0,0%
Renda Variável	Ações (Posição Alugada)	HYPE3	Hypera	102	3.398,65	0,0%
Renda Variável	Ações (Posição Alugada)	IGTA3	Iguatemi	58	2.853,91	0,0%
Renda Variável	Ações (Posição Alugada)	IRBR3	Irbbrasil Re	722	21.819,20	0,0%
Renda Variável	Ações (Posição Alugada)	ITSA4	Itausa	1.397	16.644,65	0,0%
Renda Variável	Ações (Posição Alugada)	ITUB4	ItauUnibanco	1.180	37.502,32	0,1%
Renda Variável	Ações (Posição Alugada)	JBSS3	JBS	355	7.878,88	0,0%
Renda Variável	Ações (Posição Alugada)	KLBN11	Klabin S/A	822	15.832,09	0,0%
Renda Variável	Ações (Posição Alugada)	LAME4	Lojas Americ	1.255	33.389,86	0,1%
Renda Variável	Ações (Posição Alugada)	LREN3	Lojas Renner	278	14.707,49	0,0%
Renda Variável	Ações (Posição Alugada)	MGLU3	Magaz Luiza	134	1.692,64	0,0%
Renda Variável	Ações (Posição Alugada)	MRFG3	Marfrig	683	8.238,86	0,0%
Renda Variável	Ações (Posição Alugada)	MRVE3	MRV	542	10.364,14	0,0%
Renda Variável	Ações (Posição Alugada)	MULT3	Multiplan	542	16.533,65	0,0%
Renda Variável	Ações (Posição Alugada)	NTCO3	Grupo Natura	324	14.756,87	0,0%
Renda Variável	Ações (Posição Alugada)	PCAR3	P.Acucar-Cbd	68	5.505,09	0,0%
Renda Variável	Ações (Posição Alugada)	PETR3	Petrobras	1.180	31.706,40	0,1%

Renda Variável	Ações (Posição Alugada)	PETR4	Petrobras	1.836	46.532,21	0,1%
Renda Variável	Ações (Posição Alugada)	QUAL3	Qualicorp	486	16.553,73	0,0%
Renda Variável	Ações (Posição Alugada)	RADL3	RaiaDrogasil	89	2.135,12	0,0%
Renda Variável	Ações (Posição Alugada)	RAIL3	Rumo S.A.	491	10.359,64	0,0%
Renda Variável	Ações (Posição Alugada)	RENT3	Localiza	1.046	51.507,81	0,1%
Renda Variável	Ações (Posição Alugada)	SANB11	Santander BR	189	7.348,68	0,0%
Renda Variável	Ações (Posição Alugada)	SBSP3	Sabesp	113	6.416,88	0,0%
Renda Variável	Ações (Posição Alugada)	SMLS3	Smiles	55	1.717,42	0,0%
Renda Variável	Ações (Posição Alugada)	SULA11	Sul America	303	16.032,34	0,0%
Renda Variável	Ações (Posição Alugada)	SUZB3	Suzano S.A.	724	27.630,12	0,1%
Renda Variável	Ações (Posição Alugada)	TAE11	Taesa	62	1.738,88	0,0%
Renda Variável	Ações (Posição Alugada)	TOTS3	Totvs	12	289,12	0,0%
Renda Variável	Ações (Posição Alugada)	UGPA3	Ultrapar	1.508	28.767,13	0,1%
Renda Variável	Ações (Posição Alugada)	USIM5	Usiminas	741	5.994,65	0,0%
Renda Variável	Ações (Posição Alugada)	VALE3	Vale	1.572	66.870,23	0,1%
Renda Variável	Ações (Posição Alugada)	VIVT4	Telef Brasil	672	34.006,33	0,1%
Renda Variável	Ações (Posição Alugada)	VVAR3	Viavarejo	2.056	28.397,57	0,1%
Renda Variável	Ações (Posição Alugada)	WEGE3	Weg	472	20.278,78	0,0%
Renda Variável	Ações (Posição Alugada)	YDUQ3	Yduqs Part	62	3.135,26	0,0%
<b>Renda Variável</b>	<b>Total Ações (Posição Alugada)</b>				<b>1.038.693,22</b>	<b>2,2%</b>

**Total - Segmento de Renda Variável** 10.048.013,75 21,1%

Segmento	Tipo	Ativo	Série	Vencimento	Quantidade	Ajuste Dia
Derivativos	Futuros	DI1	N20	01/07/2020	1	-2,73
Derivativos	Futuros	DI1	F21	04/01/2021	67	4.604,96
Derivativos	Futuros	DI1	F22	03/01/2022	12	2.093,56
Derivativos	Futuros	DI1	F23	02/01/2023	13	1.784,46
Derivativos	Futuros	DI1	F25	02/01/2025	5	39,06
Derivativos	Futuros	IND	J20	15/04/2020	1	-630,82
Derivativos	Futuros	WIN	J20	15/04/2020	6	713,87
<b>Derivativos</b>	<b>Total Futuros</b>					<b>8.602,37</b>

**Total - Segmento Derivativos** 8.602,37

**OUTROS SEGMENTOS**

Segmento	Tipo	Fundo	CNPJ	Quantidade	Financeiro	% s/ PL Total
Fundos Estruturados	Multimercado	IBIUNA HE STH FICFIM	15.799.713/0001-34	2.619,833598	669.779,43	1,4%
Fundos Estruturados	Multimercado	KAPITAL KAP X FICFIM	26.978.199/0001-10	433.218,299786	529.372,57	1,1%
Fundos Estruturados	Multimercado	GARDE DUMAS FIC FIM	18.961.501/0001-08	381.745,372797	773.710,99	1,6%
Fundos Estruturados	Multimercado Macro	MAUA MACRO FIC FIM	26.811.788/0001-00	1.669,009718	1.292.552,77	2,7%
Fundos Estruturados	Multimercado Macro	TRUXT I MACRO FIM	26.277.600/0001-95	458.397,471582	560.488,55	1,2%
	<b>Total Fundos Estruturados</b>				<b>3.825.904,31</b>	<b>8,0%</b>

**Total - Segmento de Estruturados** 3.825.904,31 8,0%

Segmento	Tipo	Fundo	CNPJ	Quantidade	Financeiro	% s/ PL Total
Investimento no Exterior	RV Global	BB MULT BLACKR IE FI	17.397.125/0001-08	91.041,003617	245.740,60	0,5%
	<b>Total Investimento no Exterior</b>				<b>245.740,60</b>	<b>0,5%</b>

**Total - Segmento de Investimentos no Exterior** 245.740,60 0,5%

Segmento	Financeiro	% s/ PL Total
Empréstimos a Participantes	882.500,70	1,9%
<b>Total Empréstimos a Participantes</b>	<b>882.500,70</b>	<b>1,9%</b>

**Total - Segmento de Empréstimos a Participantes** 882.500,70 1,9%

Segmento	Tipo	Financeiro	% s/ PL Total
Disponível / Exigível	Contas a Pagar / Receber	155.131,44	0,3%
Disponível / Exigível	Saldo em C/C	2.977,95	0,0%

## Plano Visão Multi - Perfil Agressivo

Março/2020

Disponível / Exigível	Cotas a Emitir	-145.611,51	-0,3%
<b>Total Disponível / Exigível</b>		<b>12.497,88</b>	<b>0,0%</b>
<b>Total - Exigível / Disponível</b>		<b>12.497,88</b>	<b>0,0%</b>
<b>Total do Plano Visão Multi - Perfil Agressivo</b>		<b>47.574.571,94</b>	<b>100,0%</b>

**Notas :**

*Não há posição em companhias, que caracterize participação relevante quanto ao seu capital social ou posição que represente parcela significativa da composição total dos recursos.*

*A Visão Prev realiza investimentos em ações através de fundos passivos (seguem a composição do Ibovespa) e fundos ativos (não têm obrigação de seguir um índice específico).*

*As posições alugadas em ações ou títulos de renda fixa são estratégias adotadas pelos gestores da Visão Prev, visando melhorar o retorno da carteira (especialmente nos fundos passivos), não configurando estratégia long and short. A estratégia long and short pode ser aplicada pelos gestores da carteira estruturada.*