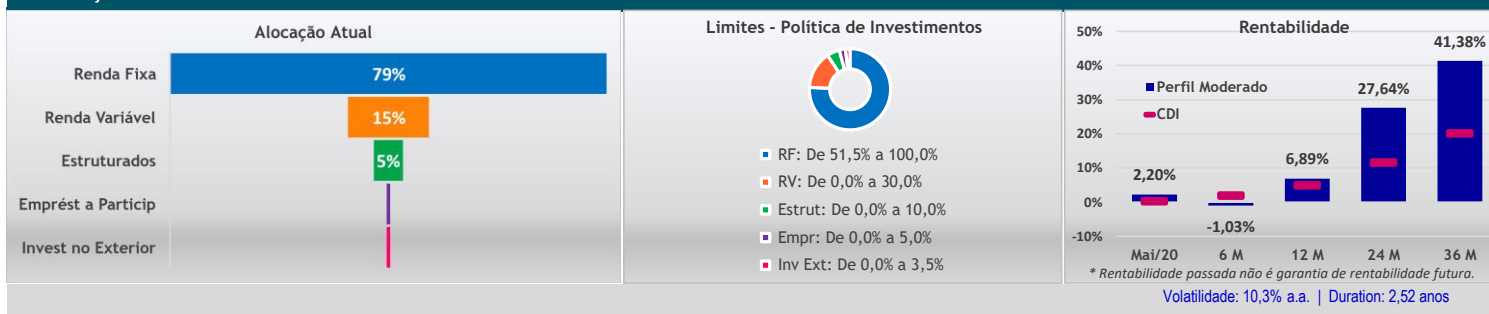
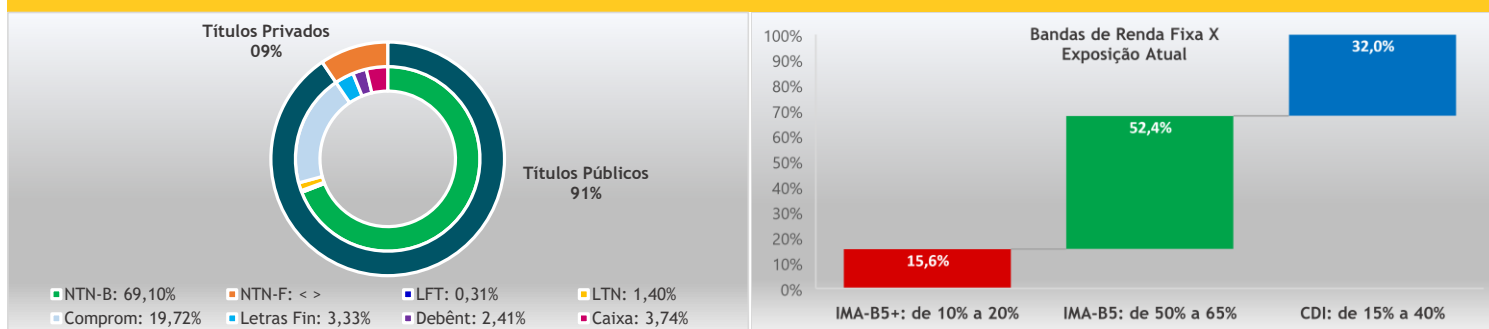


Alocação do Plano / Perfil



Abertura dos Investimentos

RENDA FIXA



Segmento	Tipo	Ativo	Emissor	Vencimento	Quantidade	Financeiro	% s/ PL Total	
Renda Fixa	Títulos Públicos	NTN-B	Tesouro Nacional	15/08/2020	27.727	93.440.981,58	4,1%	
Renda Fixa	Títulos Públicos	NTN-B	Tesouro Nacional	15/05/2021	43.254	150.234.259,55	6,6%	
Renda Fixa	Títulos Públicos	NTN-B	Tesouro Nacional	15/08/2022	76.776	283.832.691,52	12,4%	
Renda Fixa	Títulos Públicos	NTN-B	Tesouro Nacional	15/05/2023	41.812	156.730.222,47	6,9%	
Renda Fixa	Títulos Públicos	NTN-B	Tesouro Nacional	15/08/2024	52.534	203.853.378,77	8,9%	
Renda Fixa	Títulos Públicos	NTN-B	Tesouro Nacional	15/05/2025	3.883	15.018.201,45	0,7%	
Renda Fixa	Títulos Públicos	NTN-B	Tesouro Nacional	15/08/2026	5.678	22.499.707,95	1,0%	
Renda Fixa	Títulos Públicos	NTN-B	Tesouro Nacional	15/08/2028	3.642	14.593.495,81	0,6%	
Renda Fixa	Títulos Públicos	NTN-B	Tesouro Nacional	15/08/2030	5.446	21.910.690,75	1,0%	
Renda Fixa	Títulos Públicos	NTN-B	Tesouro Nacional	15/05/2035	7.368	29.741.997,14	1,3%	
Renda Fixa	Títulos Públicos	NTN-B	Tesouro Nacional	15/08/2040	8.773	36.306.976,20	1,6%	
Renda Fixa	Títulos Públicos	NTN-B	Tesouro Nacional	15/05/2045	12.705	52.167.944,14	2,3%	
Renda Fixa	Títulos Públicos	NTN-B	Tesouro Nacional	15/08/2050	18.518	78.116.816,42	3,4%	
Renda Fixa	Títulos Públicos	NTN-B	Tesouro Nacional	15/05/2055	20.447	83.113.299,13	3,6%	
Renda Fixa	Total Títulos Públicos - NTN-B					328.563	1.241.560.662,91	54,4%
Renda Fixa	Títulos Públicos	LTN	Tesouro Nacional	01/01/2022	25.419	24.178.500,28	1,1%	
Renda Fixa	Títulos Públicos	LTN	Tesouro Nacional	01/07/2022	1.122	1.027.077,56	0,0%	
Renda Fixa	Total Títulos Públicos - LTN					26.541	25.205.577,83	1,1%
Renda Fixa	Títulos Públicos	LFT	Tesouro Nacional	01/09/2020	43	461.525,18	0,0%	
Renda Fixa	Títulos Públicos	LFT	Tesouro Nacional	01/03/2021	5	48.567,85	0,0%	
Renda Fixa	Títulos Públicos	LFT	Tesouro Nacional	01/09/2021	15	159.879,64	0,0%	
Renda Fixa	Títulos Públicos	LFT	Tesouro Nacional	01/03/2022	10	106.073,18	0,0%	
Renda Fixa	Títulos Públicos	LFT	Tesouro Nacional	01/09/2022	0	2.987,45	0,0%	
Renda Fixa	Títulos Públicos	LFT	Tesouro Nacional	01/09/2023	10	111.240,83	0,0%	
Renda Fixa	Títulos Públicos	LFT	Tesouro Nacional	01/09/2024	441	4.682.847,27	0,2%	
Renda Fixa	Total Títulos Públicos - LFT					525	5.573.121,40	0,2%
Segmento	Tipo	Ativo	Emissor	Vencimento	Quantidade	Financeiro	% s/ PL Total	

Plano Visão Telefônica - Perfil Moderado

Maio/2020

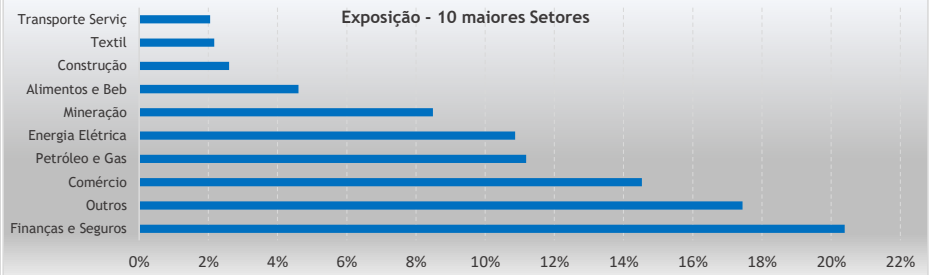
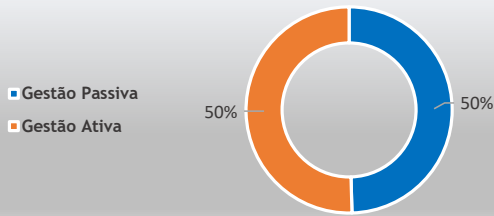
Renda Fixa	Termo de Renda Fixa	NTN-B	Tesouro Nacional	15/08/2030	30	120.362,30	0,0%
Renda Fixa	Termo de Renda Fixa	NTN-B	Tesouro Nacional	15/05/2035	19	77.919,89	0,0%
Renda Fixa	Termo de Renda Fixa	NTN-B	Tesouro Nacional	15/05/2045	20	83.219,23	0,0%
Renda Fixa	Total Termo de Renda Fixa - NTN-B				69	281.501,41	0,0%
Segmento	Tipo	Ativo	Emissor	Vencimento	Quantidade	Financeiro	% s/ PL Total
Renda Fixa	Letras Financeiras	LFS012000SP	B.BRASIL	01/06/2020	10	11.347.844,13	0,5%
Renda Fixa	Letras Financeiras	LF001800H90	BNP	10/07/2020	4	2.244.907,75	0,1%
Renda Fixa	Letras Financeiras	LF0018002PR	BRABESCO	08/02/2021	27	4.613.862,17	0,2%
Renda Fixa	Letras Financeiras	LF0019002CK	DAYCOVAL	15/03/2021	18	3.900.666,49	0,2%
Renda Fixa	Letras Financeiras	LF001700TLQ	SAFRA	22/03/2021	6	998.495,66	0,0%
Renda Fixa	Letras Financeiras	LF00190034Z	ABC	22/03/2021	7	1.073.980,48	0,0%
Renda Fixa	Letras Financeiras	LF001900R7B	ABC	04/10/2021	79	4.055.810,89	0,2%
Renda Fixa	Letras Financeiras	LF0019004YQ	ITAU	15/10/2021	14	2.841.077,26	0,1%
Renda Fixa	Letras Financeiras	LF001800HSJ	SAFRA	21/01/2022	9	1.436.304,49	0,1%
Renda Fixa	Letras Financeiras	LF0019004WH	ITAU	15/03/2022	13	2.628.857,26	0,1%
Renda Fixa	Letras Financeiras	LF001900RQS	ITAU	23/05/2022	18	4.663.212,97	0,2%
Renda Fixa	Letras Financeiras	LF001900CTN	B.ALFA	27/05/2022	25	3.896.623,79	0,2%
Renda Fixa	Letras Financeiras	LF0019000GA	SAFRA	11/07/2022	15	3.285.717,54	0,1%
Renda Fixa	Letras Financeiras	LFS0120016U	ITAU	22/08/2022	2	1.395.221,26	0,1%
Renda Fixa	Letras Financeiras	LF001900QGG	SAFRA	19/09/2022	10	1.474.880,83	0,1%
Renda Fixa	Letras Financeiras	LFS012001H0	ITAU	07/11/2022	14	9.965.396,39	0,4%
Renda Fixa	Total Letras Financeiras				270	59.822.859,35	2,6%
Segmento	Tipo	Ativo	Emissor	Vencimento	Quantidade	Financeiro	% s/ PL Total
Renda Fixa	Debêntures	EGIE18	ENGIE	17/11/2020	5.354	2.133.787,30	0,1%
Renda Fixa	Debêntures	CPGEA1	CPFG	18/05/2021	1.983	1.963.323,74	0,1%
Renda Fixa	Debêntures	CBRDA6	CBD	10/09/2021	1.537	1.521.208,46	0,1%
Renda Fixa	Debêntures	NATU27	NATURA	25/09/2021	49	489.471,50	0,0%
Renda Fixa	Debêntures	SBSPC5	SABESP	15/10/2021	804	807.759,01	0,0%
Renda Fixa	Debêntures	VIVT15	TELEF BR	08/02/2022	369	3.689.389,35	0,2%
Renda Fixa	Debêntures	ELET12	ELETROB	25/04/2022	2.500	2.441.583,30	0,1%
Renda Fixa	Debêntures	PETR35	PETR	15/08/2022	10.319	10.093.762,30	0,4%
Renda Fixa	Debêntures	AGGU13	GUARIROB	15/09/2022	83	809.360,52	0,0%
Renda Fixa	Debêntures	ENGI49	ENERGISA	15/10/2022	654	647.982,07	0,0%
Renda Fixa	Debêntures	ERDV26	ECORODOV	15/11/2022	868	810.002,41	0,0%
Renda Fixa	Debêntures	LCAMA5	LOCAMERI	19/02/2023	88	856.548,19	0,0%
Renda Fixa	Debêntures	UGPA16	ULTRAPAR	05/03/2023	1.073	1.029.138,65	0,0%
Renda Fixa	Debêntures	COCE17	COELCE	15/03/2023	1.275	1.212.416,19	0,1%
Renda Fixa	Debêntures	CELP15	CELPA	25/04/2023	670	644.870,62	0,0%
Renda Fixa	Debêntures	CPTE11	CACHOEIR	11/11/2023	15.464	6.285.312,25	0,3%
Renda Fixa	Debêntures	LIGHB6	LIGHT	15/04/2024	723	644.606,32	0,0%
Renda Fixa	Debêntures	OMGE11	OMEGA GE	15/05/2024	1.020	970.183,73	0,0%
Renda Fixa	Debêntures	HAPV11	HAPVIDA	10/07/2024	512	486.409,97	0,0%
Renda Fixa	Debêntures	VAMO12	VAMOS	20/08/2024	363	330.091,90	0,0%
Renda Fixa	Debêntures	NATUA0	NATURA	26/08/2024	125	1.168.150,47	0,1%
Renda Fixa	Debêntures	BRML17	BRML	11/03/2025	97	882.059,87	0,0%
Renda Fixa	Debêntures	ALGA28	ALGA	15/02/2026	38	358.834,61	0,0%
Renda Fixa	Debêntures	LORTA5	LOCALIZA	15/04/2026	728	648.042,74	0,0%
Renda Fixa	Debêntures	SMFT44	SMARTIFI	20/04/2026	27	262.305,29	0,0%
Renda Fixa	Debêntures	TIET19	GETI	15/03/2027	1.053	967.710,09	0,0%
Renda Fixa	Debêntures	APRB28	AUTOPIST	15/06/2027	710	646.837,92	0,0%
Renda Fixa	Debêntures	CBAN22	RT BANDE	15/07/2027	500	489.445,68	0,0%
Renda Fixa	Total Debêntures				48.988	43.290.594,45	1,9%
Segmento	CNPJ	Fundo	Tipo	Quantidade	Financeiro	% s/ PL Total	
Renda Fixa	06.182.371/0001-18	FOR-TE FIDC	Fundo Liquidez	14.397.309,205440	55.589.590,23	2,4%	

Plano Visão Telefônica - Perfil Moderado

Maio/2020

Renda Fixa	17.906.107/0001-04	BM ARX OVER FIRF CP	Fundo Liquidez	960.874,655207	1.737.301,36	0,1%
Renda Fixa	17.898.543/0001-70	BM ARX LIQ FIRF REF DI	Fundo Liquidez	1.964.483,806521	3.565.776,85	0,2%
Renda Fixa	18.416.618/0001-00	3M ARX LIQ FIRF REF DI I	Fundo Liquidez	1.999.867,232485	3.565.776,47	0,2%
Renda Fixa	33.498.362/0001-03	BM ARX OVER V1 FIRF CF	Fundo Liquidez		902.925,45	0,0%
Renda Fixa	33.389.246/0001-56	BM ARX OVER V2 FIRF CF	Fundo Liquidez		902.925,44	0,0%
Renda Fixa	33.421.180/0001-34	BM ARX OVER V3 FIRF CF	Fundo Liquidez		902.925,49	0,0%
Renda Fixa	Operações Compromissadas				354.369.484,79	15,5%
Renda Fixa	Total de Ativos com liquidez imediata				421.536.706,08	18,5%
Total - Segmento de Renda Fixa					1.797.271.023,43	78,7%

RENDA VARIÁVEL



Segmento	Tipo	Ativo	Emissor	Quantidade	Financeiro	% s/ PL Total
Renda Variável	Ações	ABEV3	Ambev S/A	322.863	3.721.115,70	0,2%
Renda Variável	Ações	ALPA4	Alpargatas	143.437	3.561.534,48	0,2%
Renda Variável	Ações	ALPK3	Estapar	8.546	81.183,48	0,0%
Renda Variável	Ações	ALSO3	Aliansconae	96.940	2.470.031,82	0,1%
Renda Variável	Ações	ANIM3	Anima	69.100	1.515.355,74	0,1%
Renda Variável	Ações	ARZZ3	Arezzo Co	5.393	227.062,09	0,0%
Renda Variável	Ações	AZUL4	Azul S.A.	12.407	-487.461,25	0,0%
Renda Variável	Ações	B3SA3	B3	269.142	12.240.983,24	0,5%
Renda Variável	Ações	BBAS3	Brasil	337.021	10.146.519,20	0,4%
Renda Variável	Ações	BBDC3	Bradesco	118.575	1.992.525,91	0,1%
Renda Variável	Ações	BBDC4	Bradesco	483.869	8.184.163,60	0,4%
Renda Variável	Ações	BBRK3	BR Brokers	21.041	46.289,59	0,0%
Renda Variável	Ações	BBSE3	BBSeguridade	74.310	1.693.223,76	0,1%
Renda Variável	Ações	BEEF3	Minerva	16.145	237.402,53	0,0%
Renda Variável	Ações	BIDI11	Banco Inter	76.450	2.568.710,93	0,1%
Renda Variável	Ações	BIDI4	Banco Inter	7.251	84.116,75	0,0%
Renda Variável	Ações	BKBR3	Bk Brasil	207.039	2.517.595,08	0,1%
Renda Variável	Ações	BMGB4	Banco BMG	76.234	354.489,76	0,0%
Renda Variável	Ações	BPAC11	Btgp Banco	31.805	1.552.666,76	0,1%
Renda Variável	Ações	BRAP4	Bradespar	59.589	2.103.905,62	0,1%
Renda Variável	Ações	BRDT3	Petrobras BR	377.789	8.103.334,88	0,4%
Renda Variável	Ações	BRFS3	BRF SA	102.011	2.291.567,39	0,1%
Renda Variável	Ações	BRKM5	Braskem	10.949	318.827,70	0,0%
Renda Variável	Ações	BRML3	BR Malls Par	796.911	7.451.803,32	0,3%
Renda Variável	Ações	BRSR6	Banrisul	43.515	545.675,64	0,0%
Renda Variável	Ações	BTOW3	B2W Digital	15.889	1.611.679,21	0,1%
Renda Variável	Ações	CCPR3	Cyre Com-Ccp	25.532	354.893,21	0,0%
Renda Variável	Ações	CCRO3	CCR SA	74.512	1.047.790,57	0,0%
Renda Variável	Ações	CESP6	Cesp	171.114	4.888.727,32	0,2%
Renda Variável	Ações	CIEL3	Cielo	108.056	405.709,68	0,0%
Renda Variável	Ações	CMIG4	Cemig	196.484	2.028.021,20	0,1%
Renda Variável	Ações	CNTO3	Centouro	2.946	86.185,71	0,0%
Renda Variável	Ações	COGN3	Cogna ON	129.402	88.473,65	0,0%
Renda Variável	Ações	CPFE3	CPFL Energia	15.441	493.908,38	0,0%
Renda Variável	Ações	CRFB3	Carrefour BR	77.055	1.400.511,64	0,1%
Renda Variável	Ações	CSAN3	Cosan	17.997	1.127.751,23	0,0%
Renda Variável	Ações	CSMG3	Copasa	31.047	1.791.396,50	0,1%
Renda Variável	Ações	CSNA3	Sid Nacional	39.982	387.428,74	0,0%
Renda Variável	Ações	CVCB3	Cvc Brasil	59.595	815.319,18	0,0%
Renda Variável	Ações	CYRE3	Cyrela Realt	14.968	58.065,22	0,0%
Renda Variável	Ações	ECOR3	Ecorodovias	10.841	122.278,25	0,0%
Renda Variável	Ações	EGIE3	Engie Brasil	14.646	565.666,13	0,0%
Renda Variável	Ações	ELET3	Eletrobras	82.151	2.341.799,03	0,1%

Plano Visão Telefônica - Perfil Moderado
Mai/2020

Renda Variável	Ações	ELET6	Eletronbras	88.598	2.685.418,97	0,1%
Renda Variável	Ações	EMBR3	Embraer	35.859	-175.300,63	0,0%
Renda Variável	Ações	ENBR3	Energias BR	22.494	373.366,45	0,0%
Renda Variável	Ações	ENEV3	Eneva	187.512	7.161.080,98	0,3%
Renda Variável	Ações	ENGI11	Energisa	36.597	1.702.983,34	0,1%
Renda Variável	Ações	EQTL3	Equatorial	451.720	8.959.990,89	0,4%
Renda Variável	Ações	EUCA4	Eucatex	22.566	101.096,63	0,0%
Renda Variável	Ações	FLRY3	Fleury	16.645	283.440,32	0,0%
Renda Variável	Ações	GGBR4	Gerdau	164.429	2.006.036,63	0,1%
Renda Variável	Ações	GNDI3	Intermedica	74.873	4.661.108,61	0,2%
Renda Variável	Ações	GOAU4	Gerdau Met	371.764	2.283.254,65	0,1%
Renda Variável	Ações	GOLL4	Gol	5.389	-60.347,23	0,0%
Renda Variável	Ações	HAPV3	Hapvida	26.763	1.466.379,13	0,1%
Renda Variável	Ações	HGTX3	Cia Hering	248.260	3.279.596,49	0,1%
Renda Variável	Ações	HYPE3	Hypera	75.243	2.424.326,75	0,1%
Renda Variável	Ações	IGTA3	Iguatemi	45.857	1.459.424,89	0,1%
Renda Variável	Ações	IRBR3	Irbbrasil Re	57.113	-1.146.753,81	-0,1%
Renda Variável	Ações	ITSA4	Itausa	461.929	3.883.094,17	0,2%
Renda Variável	Ações	ITUB4	ItauUnibanco	493.386	10.270.472,03	0,4%
Renda Variável	Ações	JBS53	JBS	107.435	2.345.502,59	0,1%
Renda Variável	Ações	JPSA3	Jereissati	19.309	434.463,58	0,0%
Renda Variável	Ações	KLBN11	Klabin S/A	61.749	1.220.497,94	0,1%
Renda Variável	Ações	LAME4	Lojas Americ	115.505	3.324.871,32	0,1%
Renda Variável	Ações	LCAM3	Locamerica	53.287	788.111,36	0,0%
Renda Variável	Ações	LIGT3	Light S/A	47.116	655.850,73	0,0%
Renda Variável	Ações	LREN3	Lojas Renner	72.051	2.231.468,33	0,1%
Renda Variável	Ações	MDIA3	M.Diasbranco	46.406	1.676.636,42	0,1%
Renda Variável	Ações	MDNE3	Moura Dubeux	42.814	300.554,86	0,0%
Renda Variável	Ações	MGLU3	Magaz Luiza	87.569	6.564.879,63	0,3%
Renda Variável	Ações	MILS3	Mills	10.115	55.023,40	0,0%
Renda Variável	Ações	MRFG3	Marfrig	28.679	390.233,12	0,0%
Renda Variável	Ações	MRVE3	MRV	472.901	7.117.343,14	0,3%
Renda Variável	Ações	MULT3	Multiplan	87.720	1.747.830,82	0,1%
Renda Variável	Ações	NTCO1	Grupo Natura	38.545	199.295,29	0,0%
Renda Variável	Ações	NTCO3	Grupo Natura	376.880	13.650.530,30	0,6%
Renda Variável	Ações	OMGE3	Omega Ger	12.251	392.289,17	0,0%
Renda Variável	Ações	PAR3	Ihpardini	80.033	1.481.411,35	0,1%
Renda Variável	Ações	PCAR3	P.Acucar-Cbd	110.924	6.857.456,61	0,3%
Renda Variável	Ações	PETR3	Petrobras	427.030	8.599.885,43	0,4%
Renda Variável	Ações	PETR4	Petrobras	600.790	11.908.513,38	0,5%
Renda Variável	Ações	QUAL3	Qualicorp	116.251	2.653.221,27	0,1%
Renda Variável	Ações	RADL3	RaiaDrogasil	18.024	2.995.840,32	0,1%
Renda Variável	Ações	RAIL3	Rumo S.A.	136.366	3.076.589,68	0,1%
Renda Variável	Ações	RENT3	Localiza	131.990	5.078.992,22	0,2%
Renda Variável	Ações	SANB11	Santander BR	39.298	1.002.097,34	0,0%
Renda Variável	Ações	SAPR11	Sanepar	21.329	585.916,18	0,0%
Renda Variável	Ações	SBSP3	Sabesp	70.989	3.856.141,70	0,2%
Renda Variável	Ações	SEER3	Ser Educa	121.561	1.769.926,10	0,1%
Renda Variável	Ações	SHOW3	Time For Fun	8.173	13.648,30	0,0%
Renda Variável	Ações	SMLS3	Smiles	74.139	895.596,89	0,0%
Renda Variável	Ações	SULA11	Sul America	114.978	5.156.753,11	0,2%
Renda Variável	Ações	SUZB3	Suzano S.A.	78.766	2.982.094,10	0,1%
Renda Variável	Ações	TAEE11	Taesa	23.724	677.086,52	0,0%
Renda Variável	Ações	TCSA3	Tecnisa	320.027	240.020,05	0,0%

Plano Visão Telefônica - Perfil Moderado
Mai/2020

Renda Variável	Ações	TEND3	Tenda	4.865	122.075,18	0,0%
Renda Variável	Ações	TIET11	AES Tiete E	29.968	406.668,91	0,0%
Renda Variável	Ações	TIMP3		87.637	1.193.618,06	0,1%
Renda Variável	Ações	TOTS3	Totvs	43.767	880.154,83	0,0%
Renda Variável	Ações	UGPA3	Ultrapar	175.412	3.003.060,58	0,1%
Renda Variável	Ações	USIM5	Usiminas	55.788	343.094,70	0,0%
Renda Variável	Ações	VALE3	Vale	527.740	27.970.216,69	1,2%
Renda Variável	Ações	VIVA3	Vivara S.A.	49.490	949.215,18	0,0%
Renda Variável	Ações	VIVT4	Telef Brasil	45.041	2.123.243,65	0,1%
Renda Variável	Ações	VVAR3	Viavarejo	124.413	1.542.720,85	0,1%
Renda Variável	Ações	WEGE3	Weg	74.797	3.128.741,70	0,1%
Renda Variável	Ações	YDUQ3	Yduqs Part	133.268	3.795.471,55	0,2%
Renda Variável		Total Ações			293.141.752,30	12,8%
Segmento	Tipo	Ativo	Emissor	Quantidade	Financeiro	% s/ PL Total
Renda Variável	Ações (Posição Alugada)	ABEV3	Ambev S/A	149.621	2.175.492,43	0,1%
Renda Variável	Ações (Posição Alugada)	AZUL4	Azul S.A.	22.037	979.326,54	0,0%
Renda Variável	Ações (Posição Alugada)	B3SA3	B3	20.314	943.768,94	0,0%
Renda Variável	Ações (Posição Alugada)	BBAS3	Brasil	16.468	755.075,81	0,0%
Renda Variável	Ações (Posição Alugada)	BBDC3	Bradesco	17.342	426.786,86	0,0%
Renda Variável	Ações (Posição Alugada)	BBDC4	Bradesco	114.811	3.160.813,50	0,1%
Renda Variável	Ações (Posição Alugada)	BBSE3	BBSeguridade	33.055	1.020.987,43	0,0%
Renda Variável	Ações (Posição Alugada)	BEEF3	Minerva	11.991	139.331,67	0,0%
Renda Variável	Ações (Posição Alugada)	BPAC11	Btgp Banco	38	2.560,80	0,0%
Renda Variável	Ações (Posição Alugada)	BRAP4	Bradespar	1.816	60.622,68	0,0%
Renda Variável	Ações (Posição Alugada)	BRDT3	Petrobras BR	18.545	473.327,82	0,0%
Renda Variável	Ações (Posição Alugada)	BRFS3	BRF SA	17.377	469.882,99	0,0%
Renda Variável	Ações (Posição Alugada)	BRKM5	Braskem	17.764	477.672,90	0,0%
Renda Variável	Ações (Posição Alugada)	BRML3	BR Malls Par	56.032	915.566,72	0,0%
Renda Variável	Ações (Posição Alugada)	BTOW3	B2W Digital	5.253	325.402,09	0,0%
Renda Variável	Ações (Posição Alugada)	CCRO3	CCR SA	46.543	731.716,07	0,0%
Renda Variável	Ações (Posição Alugada)	CIEL3	Cielo	13.131	89.945,35	0,0%
Renda Variável	Ações (Posição Alugada)	CMIG4	Cemig	42.138	549.093,53	0,0%
Renda Variável	Ações (Posição Alugada)	COGN3	Cogna ON	122.605	1.237.081,25	0,1%
Renda Variável	Ações (Posição Alugada)	CPFE3	CPFL Energia	3.033	101.877,62	0,0%
Renda Variável	Ações (Posição Alugada)	CRFB3	Carrefour BR	12.529	255.883,90	0,0%
Renda Variável	Ações (Posição Alugada)	CSAN3	Cosan	9.897	709.027,96	0,0%
Renda Variável	Ações (Posição Alugada)	CSNA3	Sid Nacional	29.714	331.833,63	0,0%
Renda Variável	Ações (Posição Alugada)	CVCB3	Cvc Brasil	4.368	105.755,79	0,0%
Renda Variável	Ações (Posição Alugada)	CYRE3	Cyrela Realt	15.540	459.053,99	0,0%
Renda Variável	Ações (Posição Alugada)	ECOR3	Ecorodovias	7.714	121.721,92	0,0%
Renda Variável	Ações (Posição Alugada)	EGIE3	Engie Brasil	13.002	606.872,61	0,0%
Renda Variável	Ações (Posição Alugada)	ELET3	Eletronbras	7.651	229.233,92	0,0%
Renda Variável	Ações (Posição Alugada)	ELET6	Eletronbras	9.664	331.230,98	0,0%
Renda Variável	Ações (Posição Alugada)	EMBR3	Embraer	44.005	746.328,94	0,0%
Renda Variável	Ações (Posição Alugada)	ENBR3	Energias BR	9.577	193.325,83	0,0%
Renda Variável	Ações (Posição Alugada)	ENGI11	Energisa	5.738	307.904,90	0,0%
Renda Variável	Ações (Posição Alugada)	EQTL3	Equatorial	22.598	550.073,18	0,0%
Renda Variável	Ações (Posição Alugada)	FLRY3	Fleury	16.415	488.498,23	0,0%
Renda Variável	Ações (Posição Alugada)	GGBR4	Gerdau	58.283	984.977,57	0,0%
Renda Variável	Ações (Posição Alugada)	GNDI3	Intermedica	4.862	306.362,21	0,0%
Renda Variável	Ações (Posição Alugada)	GOAU4	Gerdau Met	5.983	47.445,15	0,0%
Renda Variável	Ações (Posição Alugada)	GOLL4	Gol	9.225	236.150,33	0,0%
Renda Variável	Ações (Posição Alugada)	HAPV3	Hapvida	9.331	513.761,47	0,0%
Renda Variável	Ações (Posição Alugada)	HGTX3	Cia Hering	3.060	67.996,72	0,0%

Plano Visão Telefônica - Perfil Moderado
Maio/2020

Renda Variável	Ações (Posição Alugada)	IGTA3	Iguatemi	2.070	102.516,97	0,0%
Renda Variável	Ações (Posição Alugada)	IRBR3	Irbbrasil Re	73.980	2.234.823,34	0,1%
Renda Variável	Ações (Posição Alugada)	ITSA4	Itausa	68.657	817.897,35	0,0%
Renda Variável	Ações (Posição Alugada)	ITUB4	ItauUnibanco	125.607	3.991.125,59	0,2%
Renda Variável	Ações (Posição Alugada)	JBSS3	JBS	68.423	1.518.089,43	0,1%
Renda Variável	Ações (Posição Alugada)	KLBN11	Klabin S/A	7.454	143.489,96	0,0%
Renda Variável	Ações (Posição Alugada)	LAME4	Lojas Americ	37.493	997.322,13	0,0%
Renda Variável	Ações (Posição Alugada)	LREN3	Lojas Renner	37.866	2.005.851,01	0,1%
Renda Variável	Ações (Posição Alugada)	MGLU3	Magaz Luiza	17.973	226.737,43	0,0%
Renda Variável	Ações (Posição Alugada)	MRFG3	Marfrig	17.239	208.074,77	0,0%
Renda Variável	Ações (Posição Alugada)	MRVE3	MRV	14.326	273.880,88	0,0%
Renda Variável	Ações (Posição Alugada)	MULT3	Multiplan	6.826	208.335,41	0,0%
Renda Variável	Ações (Posição Alugada)	NTCO3	Grupo Natura	43.460	1.977.716,58	0,1%
Renda Variável	Ações (Posição Alugada)	PCAR3	P.Acucar-Cbd	7.024	570.929,64	0,0%
Renda Variável	Ações (Posição Alugada)	PETR3	Petrobras	49.591	1.332.883,18	0,1%
Renda Variável	Ações (Posição Alugada)	PETR4	Petrobras	62.319	1.579.130,56	0,1%
Renda Variável	Ações (Posição Alugada)	QUAL3	Qualicorp	10.079	343.322,14	0,0%
Renda Variável	Ações (Posição Alugada)	RADL3	RaiaDrogasil	11.959	285.473,44	0,0%
Renda Variável	Ações (Posição Alugada)	RAIL3	Rumo S.A.	3.019	63.763,55	0,0%
Renda Variável	Total Ações (Posição Alugada)				41.511.135,60	1,8%

Total - Segmento de Renda Variável 334.652.887,90 14,7%

Segmento	Tipo	Ativo	Série	Vencimento	Quantidade	Ajuste Dia
Derivativos	Futuros	DI1	N20	01/07/2020	416	-66,55
Derivativos	Futuros	DI1	F21	04/01/2021	1.464	55.847,85
Derivativos	Futuros	DI1	N21	01/07/2021	5	243,60
Derivativos	Futuros	DI1	F22	03/01/2022	380	33.896,17
Derivativos	Futuros	DI1	F23	02/01/2023	72	6.792,52
Derivativos	Futuros	IND	M20	17/06/2020	13	2.367,80
Derivativos	Futuros	WIN	M20	17/06/2020	177	-1.063,62
Derivativos	Total Futuros					98.017,77

Total - Segmento Derivativos 98.017,77
OUTROS SEGMENTOS

Segmento	Tipo	Fundo	CNPJ	Quantidade	Financeiro	% s/ PL Total
Fundos Estruturados	Multimercado	IBIUNA HE STH FICFIM	15.799.713/0001-34	92.517,848800	24.469.879,36	1,1%
Fundos Estruturados	Multimercado	KAPITAL KAP X FICFIM	26.978.199/0001-10	15.298.843,856812	19.227.274,86	0,8%
Fundos Estruturados	Multimercado	GARDE DUMAS FIC FIM	18.961.501/0001-08	7.848.488,036169	16.382.357,85	0,7%
Fundos Estruturados	Multimercado Macro	MAUA MACRO FIC FIM	26.811.788/0001-00	51.564,893509	40.350.198,22	1,8%
Fundos Estruturados	Multimercado Macro	TRUXT I MACRO FIM	26.277.600/0001-95	16.188.031,173977	20.110.161,26	0,9%
	Total Fundos Estruturados				120.539.871,55	5,3%

Total - Segmento de Estruturados 120.539.871,55 5,3%

Segmento	Tipo	Fundo	CNPJ	Quantidade	Financeiro	% s/ PL Total
Investimento no Exterior	RV Global	BB MULT BLACKR IE FI	17.397.125/0001-08	4.983.743,506816	15.403.460,39	0,7%
	Total Investimento no Exterior				15.403.460,39	0,7%

Total - Segmento de Investimentos no Exterior 15.403.460,39 0,7%

Segmento	Financeiro	% s/ PL Total
Empréstimos a Participantes	16.882.059,04	0,7%
Total Empréstimos a Participantes	16.882.059,04	0,7%

Total - Segmento de Empréstimos a Participantes 16.882.059,04 0,7%

Segmento	Tipo	Financeiro	% s/ PL Total
Disponível / Exigível	Contas a Pagar / Receber	3.264.269,61	0,1%
Disponível / Exigível	Saldo em C/C	423.349,42	0,0%

Plano Visão Telefônica - Perfil Moderado

Maio/2020

Disponível / Exigível	Cotas a Emitir	-4.390.342,50	-0,2%
Total Disponível / Exigível		-702.723,47	0,0%
Total - Exigível / Disponível		-702.723,47	0,0%
Total do Plano Visão Telefônica - Perfil Moderado		2.284.144.596,61	100,0%

Notas :

Não há posição em companhias, que caracterize participação relevante quanto ao seu capital social ou posição que represente parcela significativa da composição total dos recursos.

A Visão Prev realiza investimentos em ações através de fundos passivos (seguem a composição do Ibovespa) e fundos ativos (não têm obrigação de seguir um índice específico).

As posições alugadas em ações ou títulos de renda fixa são estratégias adotadas pelos gestores da Visão Prev, visando melhorar o retorno da carteira (especialmente nos fundos passivos), não configurando estratégia long and short. A estratégia long and short pode ser aplicada pelos gestores da carteira estruturada.