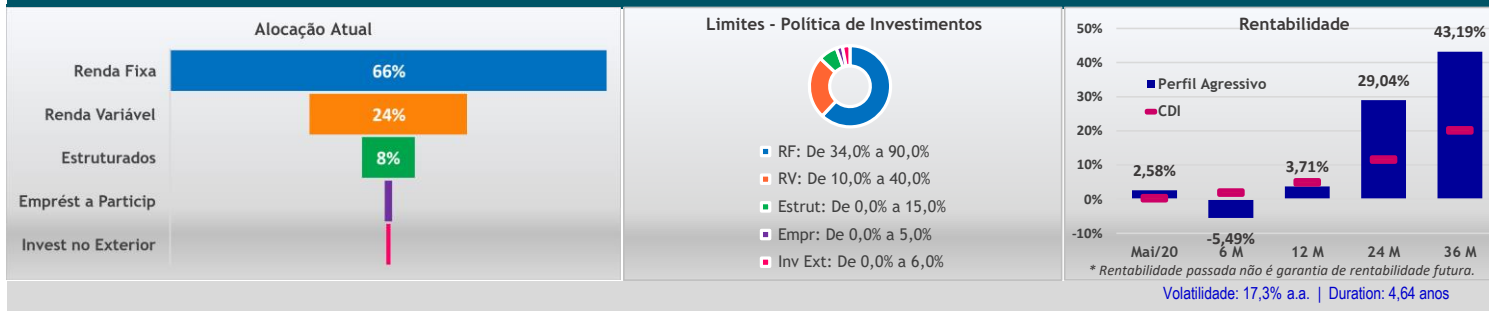
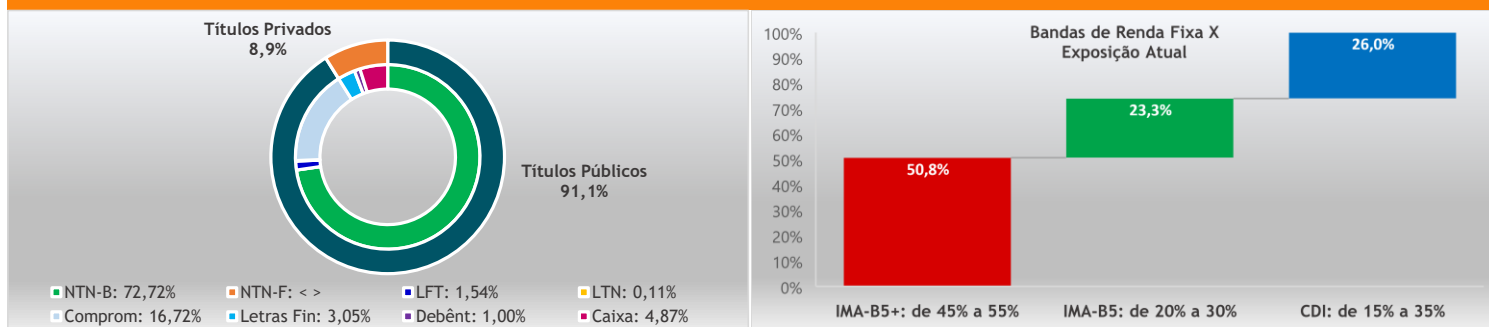


Alocação do Plano / Perfil



Abertura dos Investimentos

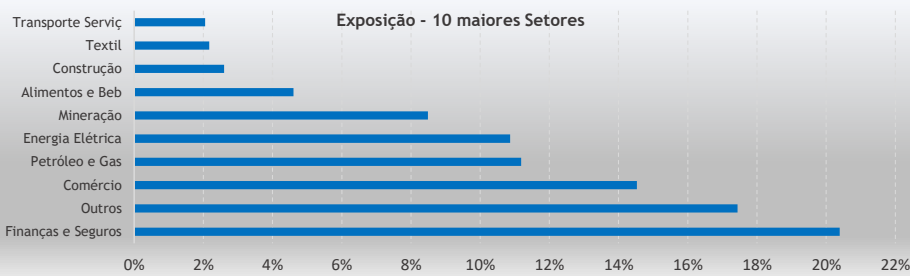
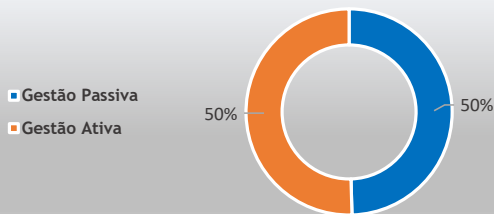
RENDA FIXA



| Segmento | Tipo | Ativo | Emissor | Vencimento | Quantidade | Financeiro | % s/ PL Total |
|------------|--------------------------------|-------|------------------|------------|------------|----------------|---------------|
| Renda Fixa | Títulos Públicos | NTN-B | Tesouro Nacional | 15/08/2020 | 5.328 | 17.954.228,67 | 2,6% |
| Renda Fixa | Títulos Públicos | NTN-B | Tesouro Nacional | 15/05/2021 | 4.687 | 16.279.257,23 | 2,4% |
| Renda Fixa | Títulos Públicos | NTN-B | Tesouro Nacional | 15/08/2022 | 7.148 | 26.424.263,62 | 3,9% |
| Renda Fixa | Títulos Públicos | NTN-B | Tesouro Nacional | 15/05/2023 | 5.630 | 21.102.952,50 | 3,1% |
| Renda Fixa | Títulos Públicos | NTN-B | Tesouro Nacional | 15/08/2024 | 5.243 | 20.345.745,31 | 3,0% |
| Renda Fixa | Títulos Públicos | NTN-B | Tesouro Nacional | 15/05/2025 | 335 | 1.294.546,33 | 0,2% |
| Renda Fixa | Títulos Públicos | NTN-B | Tesouro Nacional | 15/08/2026 | 4.974 | 19.711.174,51 | 2,9% |
| Renda Fixa | Títulos Públicos | NTN-B | Tesouro Nacional | 15/08/2028 | 3.009 | 12.058.976,30 | 1,8% |
| Renda Fixa | Títulos Públicos | NTN-B | Tesouro Nacional | 15/08/2030 | 4.385 | 17.640.846,93 | 2,6% |
| Renda Fixa | Títulos Públicos | NTN-B | Tesouro Nacional | 15/05/2035 | 8.538 | 34.464.764,42 | 5,0% |
| Renda Fixa | Títulos Públicos | NTN-B | Tesouro Nacional | 15/08/2040 | 4.817 | 19.934.265,13 | 2,9% |
| Renda Fixa | Títulos Públicos | NTN-B | Tesouro Nacional | 15/05/2045 | 8.809 | 36.170.033,72 | 5,3% |
| Renda Fixa | Títulos Públicos | NTN-B | Tesouro Nacional | 15/08/2050 | 15.689 | 66.183.289,87 | 9,7% |
| Renda Fixa | Títulos Públicos | NTN-B | Tesouro Nacional | 15/05/2055 | 4.641 | 19.629.501,93 | 2,9% |
| Renda Fixa | Total Títulos Públicos - NTN-B | | | | 83.232 | 329.193.846,47 | 48,1% |
| Renda Fixa | Títulos Públicos | LTN | Tesouro Nacional | 01/07/2022 | 548 | 501.878,06 | 0,1% |
| Renda Fixa | Total Títulos Públicos - LTN | | | | 548 | 501.878,06 | 0,1% |
| Renda Fixa | Títulos Públicos | LFT | Tesouro Nacional | 01/09/2020 | 45 | 482.509,74 | 0,1% |
| Renda Fixa | Títulos Públicos | LFT | Tesouro Nacional | 01/03/2021 | 37 | 389.926,10 | 0,1% |
| Renda Fixa | Títulos Públicos | LFT | Tesouro Nacional | 01/09/2021 | 204 | 2.166.301,88 | 0,3% |
| Renda Fixa | Títulos Públicos | LFT | Tesouro Nacional | 01/03/2022 | 5 | 51.832,31 | 0,0% |
| Renda Fixa | Títulos Públicos | LFT | Tesouro Nacional | 01/09/2022 | 4 | 40.974,80 | 0,0% |
| Renda Fixa | Títulos Públicos | LFT | Tesouro Nacional | 01/03/2023 | 298 | 3.170.465,56 | 0,5% |
| Renda Fixa | Títulos Públicos | LFT | Tesouro Nacional | 01/09/2023 | 62 | 656.734,35 | 0,1% |
| Renda Fixa | Total Títulos Públicos - LFT | | | | 655 | 6.958.744,74 | 1,0% |
| Renda Fixa | Termo de Renda Fixa | NTN-B | Tesouro Nacional | 15/08/2030 | 46 | 183.269,21 | 0,0% |

| Renda Fixa | Termo de Renda Fixa | NTN-B | Tesouro Nacional | 15/08/2050 | 22 | 94.126,16 | 0,0% | |
|---------------------------------------|--|--------------------------|------------------|------------|------------------|-----------------------|----------------------|--------------|
| Renda Fixa | Total Termo de Renda Fixa - NTN-B | | | | 68 | 277.395,37 | 0,0% | |
| Segmento | Tipo | Ativo | Emissor | Vencimento | Quantidade | Financeiro | % s/ PL Total | |
| Renda Fixa | Letras Financeiras | LF0017007J7 | BRADESCO | 14/07/2020 | 12 | 2.163.909,63 | 0,3% | |
| Renda Fixa | Letras Financeiras | LF0017007KC | BRADESCO | 14/08/2020 | 12 | 2.163.293,47 | 0,3% | |
| Renda Fixa | Letras Financeiras | LF001900RKO | BRADESCO | 15/10/2021 | 30 | 6.075.385,99 | 0,9% | |
| Renda Fixa | Letras Financeiras | LF001900PHF | ITAU | 16/11/2022 | 17 | 3.415.340,60 | 0,5% | |
| Renda Fixa | Total Letras Financeiras | | | | 71 | 13.817.929,69 | 2,0% | |
| Segmento | Tipo | Ativo | Emissor | Vencimento | Quantidade | Financeiro | % s/ PL Total | |
| Renda Fixa | Debêntures | NATU27 | NATURA | 25/09/2021 | 10 | 103.279,47 | 0,0% | |
| Renda Fixa | Debêntures | SBSPC5 | SABESP | 15/10/2021 | 170 | 170.438,78 | 0,0% | |
| Renda Fixa | Debêntures | PETR35 | PETR | 15/08/2022 | 140 | 136.894,67 | 0,0% | |
| Renda Fixa | Debêntures | AGGU13 | GUARIROB | 15/09/2022 | 18 | 170.776,70 | 0,0% | |
| Renda Fixa | Debêntures | ENGI49 | ENERGISA | 15/10/2022 | 145 | 144.106,53 | 0,0% | |
| Renda Fixa | Debêntures | ERDV26 | ECORODOV | 15/11/2022 | 183 | 170.912,14 | 0,0% | |
| Renda Fixa | Debêntures | LCAMA5 | LOCAMERI | 19/02/2023 | 19 | 180.733,39 | 0,0% | |
| Renda Fixa | Debêntures | CELP15 | CELPA | 25/04/2023 | 141 | 136.069,00 | 0,0% | |
| Renda Fixa | Debêntures | USIM17 | USIMINAS | 30/09/2023 | 212 | 201.191,26 | 0,0% | |
| Renda Fixa | Debêntures | LIGHB6 | LIGHT | 15/04/2024 | 153 | 136.013,23 | 0,0% | |
| Renda Fixa | Debêntures | OMGE11 | OMEGA GE | 15/05/2024 | 232 | 220.657,72 | 0,0% | |
| Renda Fixa | Debêntures | HAPV11 | HAPVIDA | 10/07/2024 | 396 | 376.181,62 | 0,1% | |
| Renda Fixa | Debêntures | VAMO12 | VAMOS | 20/08/2024 | 77 | 69.650,06 | 0,0% | |
| Renda Fixa | Debêntures | BKBR18 | BKBR | 15/10/2024 | 163 | 149.072,28 | 0,0% | |
| Renda Fixa | Debêntures | ALGA28 | ALGA | 15/02/2026 | 8 | 75.714,83 | 0,0% | |
| Renda Fixa | Debêntures | LORTA5 | LOCALIZA | 15/04/2026 | 169 | 150.825,22 | 0,0% | |
| Renda Fixa | Debêntures | SMFT44 | SMARTIFI | 20/04/2026 | 6 | 55.346,94 | 0,0% | |
| Renda Fixa | Debêntures | ANHB10 | AUTOBAN | 21/10/2026 | 925 | 820.288,77 | 0,1% | |
| Renda Fixa | Debêntures | TIET19 | GETI | 15/03/2027 | 222 | 204.188,78 | 0,0% | |
| Renda Fixa | Debêntures | APRB28 | AUTOPIST | 15/06/2027 | 150 | 136.484,10 | 0,0% | |
| Renda Fixa | Debêntures | CBAN22 | RT BANDE | 15/07/2027 | 736 | 719.959,25 | 0,1% | |
| Renda Fixa | Total Debêntures | | | | 4.274 | 4.528.784,76 | 0,7% | |
| Segmento | CNPJ | Fundo | Tipo | | Quantidade | Financeiro | % s/ PL Total | |
| Renda Fixa | 06.182.371/0001-18 | FOR-TE FIDC | Fundo Liquidez | | 4.248.076,340593 | 16.402.288,77 | 2,4% | |
| Renda Fixa | 17.906.107/0001-04 | BM ARX OVER FIRF CP | Fundo Liquidez | | 469.528,230518 | 848.926,58 | 0,1% | |
| Renda Fixa | 17.898.543/0001-70 | BM ARX LIQ FIRF REF DI | Fundo Liquidez | | 959.938,531586 | 1.742.405,10 | 0,3% | |
| Renda Fixa | 18.416.618/0001-00 | 3M ARX LIQ FIRF REF DI I | Fundo Liquidez | | 977.228,525960 | 1.742.404,91 | 0,3% | |
| Renda Fixa | 33.498.362/0001-03 | BM ARX OVER V1 FIRF CF | Fundo Liquidez | | | 441.211,54 | 0,1% | |
| Renda Fixa | 33.389.246/0001-56 | BM ARX OVER V2 FIRF CF | Fundo Liquidez | | | 441.211,54 | 0,1% | |
| Renda Fixa | 33.421.180/0001-34 | BM ARX OVER V3 FIRF CF | Fundo Liquidez | | | 441.211,56 | 0,1% | |
| Renda Fixa | Operações Compromissadas | | | | | | 75.754.621,36 | 11,1% |
| Renda Fixa | Total de Ativos com liquidez imediata | | | | | | 97.814.281,35 | 14,3% |
| Total - Segmento de Renda Fixa | | | | | | 453.092.860,44 | 66,2% | |

RENDA VARIÁVEL



| Segmento | Tipo | Ativo | Emissor | Quantidade | Financeiro | % s/ PL Total |
|----------------|-------|--------|--------------|------------|--------------|---------------|
| Renda Variável | Ações | ABEV3 | Ambev S/A | 157.766 | 1.818.310,91 | 0,3% |
| Renda Variável | Ações | ALPA4 | Alpargatas | 70.090 | 1.740.332,08 | 0,3% |
| Renda Variável | Ações | ALPK3 | Estapar | 4.176 | 39.670,04 | 0,0% |
| Renda Variável | Ações | ALSO3 | Alianscsonae | 47.369 | 1.206.972,90 | 0,2% |
| Renda Variável | Ações | ANIM3 | Anima | 33.765 | 740.473,59 | 0,1% |
| Renda Variável | Ações | ARZZ3 | Arezzo Co | 2.635 | 110.953,14 | 0,0% |
| Renda Variável | Ações | AZUL4 | Azul S.A. | 6.063 | -238.196,33 | 0,0% |
| Renda Variável | Ações | B3SA3 | B3 | 131.516 | 5.981.516,08 | 0,9% |
| Renda Variável | Ações | BBAS3 | Brasil | 164.684 | 4.958.063,14 | 0,7% |
| Renda Variável | Ações | BBDC3 | Bradesco | 57.941 | 973.641,21 | 0,1% |
| Renda Variável | Ações | BBDC4 | Bradesco | 236.441 | 3.999.164,55 | 0,6% |
| Renda Variável | Ações | BBRK3 | BR Brokers | 10.281 | 22.619,26 | 0,0% |
| Renda Variável | Ações | BBSE3 | BBSeguridade | 36.312 | 827.388,21 | 0,1% |
| Renda Variável | Ações | BEEF3 | Minerva | 7.889 | 116.005,96 | 0,0% |
| Renda Variável | Ações | BIDI11 | Banco Inter | 37.357 | 1.255.192,12 | 0,2% |
| Renda Variável | Ações | BIDI4 | Banco Inter | 3.543 | 41.103,37 | 0,0% |
| Renda Variável | Ações | BKBR3 | Bk Brasil | 101.169 | 1.230.214,53 | 0,2% |
| Renda Variável | Ações | BMGB4 | Banco BMG | 37.252 | 173.220,25 | 0,0% |
| Renda Variável | Ações | BPAC11 | Btgp Banco | 15.541 | 758.705,49 | 0,1% |
| Renda Variável | Ações | BRAP4 | Bradespar | 29.118 | 1.028.066,54 | 0,2% |
| Renda Variável | Ações | BRDT3 | Petrobras BR | 184.605 | 3.959.667,86 | 0,6% |
| Renda Variável | Ações | BRFS3 | BRF SA | 49.847 | 1.119.766,85 | 0,2% |
| Renda Variável | Ações | BRKM5 | Braskem | 5.350 | 155.794,10 | 0,0% |
| Renda Variável | Ações | BRML3 | BR Malls Par | 389.408 | 3.641.299,11 | 0,5% |
| Renda Variável | Ações | BRSR6 | Banrisul | 21.263 | 266.642,60 | 0,0% |
| Renda Variável | Ações | BTOW3 | B2W Digital | 7.764 | 787.541,73 | 0,1% |
| Renda Variável | Ações | CCPR3 | Cyre Com-Ccp | 12.476 | 173.417,40 | 0,0% |
| Renda Variável | Ações | CCRO3 | CCR SA | 36.410 | 511.999,40 | 0,1% |
| Renda Variável | Ações | CESP6 | Cesp | 83.614 | 2.388.860,48 | 0,3% |
| Renda Variável | Ações | CIEL3 | Cielo | 52.801 | 198.248,70 | 0,0% |
| Renda Variável | Ações | CMIG4 | Cemig | 96.011 | 990.985,87 | 0,1% |
| Renda Variável | Ações | CNTO3 | Centauro | 1.439 | 42.114,36 | 0,0% |
| Renda Variável | Ações | COGN3 | Cogna ON | 63.232 | 43.232,36 | 0,0% |
| Renda Variável | Ações | CPFE3 | CPFL Energia | 7.545 | 241.346,70 | 0,0% |
| Renda Variável | Ações | CRFB3 | Carrefour BR | 37.653 | 684.355,39 | 0,1% |
| Renda Variável | Ações | CSAN3 | Cosan | 8.794 | 551.071,92 | 0,1% |
| Renda Variável | Ações | CSMG3 | Copasa | 15.171 | 875.359,99 | 0,1% |
| Renda Variável | Ações | CSNA3 | Sid Nacional | 19.537 | 189.315,78 | 0,0% |
| Renda Variável | Ações | CVCB3 | Cvc Brasil | 29.121 | 398.403,03 | 0,1% |
| Renda Variável | Ações | CYRE3 | Cyrela Realt | 7.314 | 28.373,38 | 0,0% |
| Renda Variável | Ações | ECOR3 | Ecorodovias | 5.298 | 59.750,86 | 0,0% |
| Renda Variável | Ações | EGIE3 | Engie Brasil | 7.157 | 276.410,89 | 0,0% |
| Renda Variável | Ações | ELET3 | Eletrobras | 40.143 | 1.144.312,37 | 0,2% |

| | | | | | | |
|----------------|-------|--------|--------------|---------|--------------|-------|
| Renda Variável | Ações | ELET6 | Eletronbras | 43.293 | 1.312.221,12 | 0,2% |
| Renda Variável | Ações | EMBR3 | Embraer | 17.522 | -85.660,08 | 0,0% |
| Renda Variável | Ações | ENBR3 | Energias BR | 10.991 | 182.444,28 | 0,0% |
| Renda Variável | Ações | ENEV3 | Eneva | 91.627 | 3.499.238,60 | 0,5% |
| Renda Variável | Ações | ENGI11 | Energisa | 17.883 | 832.157,19 | 0,1% |
| Renda Variável | Ações | EQTL3 | Equatorial | 220.731 | 4.378.269,99 | 0,6% |
| Renda Variável | Ações | EUCA4 | Eucatex | 11.027 | 49.400,54 | 0,0% |
| Renda Variável | Ações | FLRY3 | Fleury | 8.133 | 138.502,18 | 0,0% |
| Renda Variável | Ações | GGBR4 | Gerdau | 80.348 | 980.243,18 | 0,1% |
| Renda Variável | Ações | GNDI3 | Intermedica | 36.586 | 2.277.635,34 | 0,3% |
| Renda Variável | Ações | GOAU4 | Gerdau Met | 181.661 | 1.115.704,85 | 0,2% |
| Renda Variável | Ações | GOLL4 | Gol | 2.633 | -29.488,47 | 0,0% |
| Renda Variável | Ações | HAPV3 | Hapvida | 13.078 | 716.541,33 | 0,1% |
| Renda Variável | Ações | HGTX3 | Cia Hering | 121.312 | 1.602.564,01 | 0,2% |
| Renda Variável | Ações | HYPE3 | Hypera | 36.767 | 1.184.639,27 | 0,2% |
| Renda Variável | Ações | IGTA3 | Iguatemi | 22.408 | 713.143,16 | 0,1% |
| Renda Variável | Ações | IRBR3 | Irbbrasil Re | 27.908 | -560.357,47 | -0,1% |
| Renda Variável | Ações | ITSA4 | Itausa | 225.720 | 1.897.461,16 | 0,3% |
| Renda Variável | Ações | ITUB4 | ItauUnibanco | 241.092 | 5.018.632,28 | 0,7% |
| Renda Variável | Ações | JBS53 | JBS | 52.498 | 1.146.122,10 | 0,2% |
| Renda Variável | Ações | JPSA3 | Jereissati | 9.436 | 212.299,19 | 0,0% |
| Renda Variável | Ações | KLBN11 | Klabin S/A | 30.173 | 596.392,29 | 0,1% |
| Renda Variável | Ações | LAME4 | Lojas Americ | 56.441 | 1.624.687,40 | 0,2% |
| Renda Variável | Ações | LCAM3 | Locamerica | 26.038 | 385.108,02 | 0,1% |
| Renda Variável | Ações | LIGT3 | Light S/A | 23.023 | 320.479,30 | 0,0% |
| Renda Variável | Ações | LREN3 | Lojas Renner | 35.208 | 1.090.399,64 | 0,2% |
| Renda Variável | Ações | MDIA3 | M.Diasbranco | 22.676 | 819.282,85 | 0,1% |
| Renda Variável | Ações | MDNE3 | Moura Dubeux | 20.921 | 146.865,14 | 0,0% |
| Renda Variável | Ações | MGLU3 | Magaz Luiza | 42.790 | 3.207.906,78 | 0,5% |
| Renda Variável | Ações | MILS3 | Mills | 4.942 | 26.887,00 | 0,0% |
| Renda Variável | Ações | MRFG3 | Marfrig | 14.014 | 190.686,13 | 0,0% |
| Renda Variável | Ações | MRVE3 | MRV | 231.081 | 3.477.866,25 | 0,5% |
| Renda Variável | Ações | MULT3 | Multiplan | 42.864 | 854.071,77 | 0,1% |
| Renda Variável | Ações | NTCO1 | Grupo Natura | 18.835 | 97.384,98 | 0,0% |
| Renda Variável | Ações | NTCO3 | Grupo Natura | 184.161 | 6.670.286,60 | 1,0% |
| Renda Variável | Ações | OMGE3 | Omega Ger | 5.987 | 191.690,81 | 0,0% |
| Renda Variável | Ações | PAR3 | Ihpardini | 39.108 | 723.886,77 | 0,1% |
| Renda Variável | Ações | PCAR3 | P.Acucar-Cbd | 54.203 | 3.350.873,55 | 0,5% |
| Renda Variável | Ações | PETR3 | Petrobras | 208.667 | 4.202.305,64 | 0,6% |
| Renda Variável | Ações | PETR4 | Petrobras | 293.574 | 5.819.055,78 | 0,9% |
| Renda Variável | Ações | QUAL3 | Qualicorp | 56.805 | 1.296.487,82 | 0,2% |
| Renda Variável | Ações | RADL3 | RaiaDrogasil | 8.807 | 1.463.907,49 | 0,2% |
| Renda Variável | Ações | RAIL3 | Rumo S.A. | 66.635 | 1.503.365,40 | 0,2% |
| Renda Variável | Ações | RENT3 | Localiza | 64.497 | 2.481.832,79 | 0,4% |
| Renda Variável | Ações | SANB11 | Santander BR | 19.203 | 489.671,56 | 0,1% |
| Renda Variável | Ações | SAPR11 | Sanepar | 10.422 | 286.306,01 | 0,0% |
| Renda Variável | Ações | SBSP3 | Sabesp | 34.689 | 1.884.290,92 | 0,3% |
| Renda Variável | Ações | SEER3 | Ser Educa | 59.400 | 864.868,55 | 0,1% |
| Renda Variável | Ações | SHOW3 | Time For Fun | 3.994 | 6.669,20 | 0,0% |
| Renda Variável | Ações | SMLS3 | Smiles | 36.228 | 437.630,47 | 0,1% |
| Renda Variável | Ações | SULA11 | Sul America | 56.184 | 2.519.830,39 | 0,4% |
| Renda Variável | Ações | SUZB3 | Suzano S.A. | 38.489 | 1.457.190,44 | 0,2% |
| Renda Variável | Ações | TAEE11 | Taesa | 11.593 | 330.856,09 | 0,0% |
| Renda Variável | Ações | TCSA3 | Tecnisa | 156.380 | 117.285,01 | 0,0% |

| | | | | | | |
|-----------------------|-------|--------------------|--------------|---------|-----------------------|--------------|
| Renda Variável | Ações | TEND3 | Tenda | 2.378 | 59.651,63 | 0,0% |
| Renda Variável | Ações | TIET11 | AES Tiete E | 14.644 | 198.717,42 | 0,0% |
| Renda Variável | Ações | TIMP3 | | 42.824 | 583.257,53 | 0,1% |
| Renda Variável | Ações | TOTS3 | Totvs | 21.387 | 430.084,76 | 0,1% |
| Renda Variável | Ações | UGPA3 | Ultrapar | 85.715 | 1.467.435,64 | 0,2% |
| Renda Variável | Ações | USIM5 | Usiminas | 27.261 | 167.652,09 | 0,0% |
| Renda Variável | Ações | VALE3 | Vale | 257.878 | 13.667.554,12 | 2,0% |
| Renda Variável | Ações | VIVA3 | Vivara S.A. | 24.183 | 463.830,87 | 0,1% |
| Renda Variável | Ações | VIVT4 | Telef Brasil | 22.009 | 1.037.516,01 | 0,2% |
| Renda Variável | Ações | VVAR3 | Viavarejo | 60.794 | 753.845,45 | 0,1% |
| Renda Variável | Ações | WEGE3 | Weg | 36.549 | 1.528.849,31 | 0,2% |
| Renda Variável | Ações | YDUQ3 | Yduqs Part | 65.121 | 1.854.644,65 | 0,3% |
| Renda Variável | | Total Ações | | | 143.242.750,24 | 20,9% |

| Segmento | Tipo | Ativo | Emissor | Quantidade | Financeiro | % s/ PL Total |
|----------------|-------------------------|--------|--------------|------------|--------------|---------------|
| Renda Variável | Ações (Posição Alugada) | ABEV3 | Ambev S/A | 73.112 | 1.063.047,20 | 0,2% |
| Renda Variável | Ações (Posição Alugada) | AZUL4 | Azul S.A. | 10.768 | 478.544,68 | 0,1% |
| Renda Variável | Ações (Posição Alugada) | B3SA3 | B3 | 9.926 | 461.169,58 | 0,1% |
| Renda Variável | Ações (Posição Alugada) | BBAS3 | Brasil | 8.047 | 368.965,30 | 0,1% |
| Renda Variável | Ações (Posição Alugada) | BBDC3 | Bradesco | 8.474 | 208.547,99 | 0,0% |
| Renda Variável | Ações (Posição Alugada) | BBDC4 | Bradesco | 56.102 | 1.544.521,09 | 0,2% |
| Renda Variável | Ações (Posição Alugada) | BBSE3 | BBSeguridade | 16.152 | 498.902,14 | 0,1% |
| Renda Variável | Ações (Posição Alugada) | BEEF3 | Minerva | 5.859 | 68.083,96 | 0,0% |
| Renda Variável | Ações (Posição Alugada) | BPAC11 | Btgp Banco | 19 | 1.251,33 | 0,0% |
| Renda Variável | Ações (Posição Alugada) | BRAP4 | Bradespar | 887 | 29.623,07 | 0,0% |
| Renda Variável | Ações (Posição Alugada) | BRDT3 | Petrobras BR | 9.062 | 231.290,08 | 0,0% |
| Renda Variável | Ações (Posição Alugada) | BRFS3 | BRF SA | 8.491 | 229.606,77 | 0,0% |
| Renda Variável | Ações (Posição Alugada) | BRKM5 | Braskem | 8.680 | 233.413,29 | 0,0% |
| Renda Variável | Ações (Posição Alugada) | BRML3 | BR Malls Par | 27.380 | 447.388,66 | 0,1% |
| Renda Variável | Ações (Posição Alugada) | BTOW3 | B2W Digital | 2.567 | 159.006,66 | 0,0% |
| Renda Variável | Ações (Posição Alugada) | CCRO3 | CCR SA | 22.743 | 357.550,64 | 0,1% |
| Renda Variável | Ações (Posição Alugada) | CIEL3 | Cielo | 6.416 | 43.951,50 | 0,0% |
| Renda Variável | Ações (Posição Alugada) | CMIG4 | Cemig | 20.590 | 268.312,74 | 0,0% |
| Renda Variável | Ações (Posição Alugada) | COGN3 | Cogna ON | 59.910 | 604.495,67 | 0,1% |
| Renda Variável | Ações (Posição Alugada) | CPFE3 | CPFL Energia | 1.482 | 49.782,16 | 0,0% |
| Renda Variável | Ações (Posição Alugada) | CRFB3 | Carrefour BR | 6.122 | 125.036,82 | 0,0% |
| Renda Variável | Ações (Posição Alugada) | CSAN3 | Cosan | 4.836 | 346.464,17 | 0,1% |
| Renda Variável | Ações (Posição Alugada) | CSNA3 | Sid Nacional | 14.519 | 162.149,41 | 0,0% |
| Renda Variável | Ações (Posição Alugada) | CVCB3 | Cvc Brasil | 2.135 | 51.677,22 | 0,0% |
| Renda Variável | Ações (Posição Alugada) | CYRE3 | Cyrela Realt | 7.594 | 224.315,22 | 0,0% |
| Renda Variável | Ações (Posição Alugada) | ECOR3 | Ecorodovias | 3.769 | 59.479,02 | 0,0% |
| Renda Variável | Ações (Posição Alugada) | EGIE3 | Engie Brasil | 6.353 | 296.546,30 | 0,0% |
| Renda Variável | Ações (Posição Alugada) | ELET3 | Eletronbras | 3.739 | 112.014,40 | 0,0% |
| Renda Variável | Ações (Posição Alugada) | ELET6 | Eletronbras | 4.722 | 161.854,93 | 0,0% |
| Renda Variável | Ações (Posição Alugada) | EMBR3 | Embraer | 21.503 | 364.691,18 | 0,1% |
| Renda Variável | Ações (Posição Alugada) | ENBR3 | Energias BR | 4.680 | 94.468,03 | 0,0% |
| Renda Variável | Ações (Posição Alugada) | ENGI11 | Energisa | 2.804 | 150.456,71 | 0,0% |
| Renda Variável | Ações (Posição Alugada) | EQTL3 | Equatorial | 11.042 | 268.791,44 | 0,0% |
| Renda Variável | Ações (Posição Alugada) | FLRY3 | Fleury | 8.021 | 238.703,05 | 0,0% |
| Renda Variável | Ações (Posição Alugada) | GGBR4 | Gerdau | 28.480 | 481.306,04 | 0,1% |
| Renda Variável | Ações (Posição Alugada) | GNDI3 | Intermedica | 2.376 | 149.702,88 | 0,0% |
| Renda Variável | Ações (Posição Alugada) | GOAU4 | Gerdau Met | 2.924 | 23.183,91 | 0,0% |
| Renda Variável | Ações (Posição Alugada) | GOLL4 | Gol | 4.508 | 115.394,08 | 0,0% |
| Renda Variável | Ações (Posição Alugada) | HAPV3 | Hapvida | 4.560 | 251.047,85 | 0,0% |
| Renda Variável | Ações (Posição Alugada) | HGTX3 | Cia Hering | 1.496 | 33.226,37 | 0,0% |

Plano Visão Telefônica - Perfil Agressivo

Maio/2020

| | | | | | | |
|-----------------------|--------------------------------------|--------|--------------|--------|----------------------|-------------|
| Renda Variável | Ações (Posição Alugada) | IGTA3 | Iguatemi | 1.011 | 50.094,58 | 0,0% |
| Renda Variável | Ações (Posição Alugada) | IRBR3 | Irbbrasil Re | 36.150 | 1.092.039,05 | 0,2% |
| Renda Variável | Ações (Posição Alugada) | ITSA4 | Itausa | 33.549 | 399.662,84 | 0,1% |
| Renda Variável | Ações (Posição Alugada) | ITUB4 | ItauUnibanco | 61.377 | 1.950.250,35 | 0,3% |
| Renda Variável | Ações (Posição Alugada) | JBSS3 | JBS | 33.434 | 741.809,39 | 0,1% |
| Renda Variável | Ações (Posição Alugada) | KLBN11 | Klabin S/A | 3.642 | 70.115,89 | 0,0% |
| Renda Variável | Ações (Posição Alugada) | LAME4 | Lojas Americ | 18.321 | 487.338,17 | 0,1% |
| Renda Variável | Ações (Posição Alugada) | LREN3 | Lojas Renner | 18.503 | 980.152,48 | 0,1% |
| Renda Variável | Ações (Posição Alugada) | MGLU3 | Magaz Luiza | 8.782 | 110.794,50 | 0,0% |
| Renda Variável | Ações (Posição Alugada) | MRFG3 | Marfrig | 8.424 | 101.675,05 | 0,0% |
| Renda Variável | Ações (Posição Alugada) | MRVE3 | MRV | 7.000 | 133.830,99 | 0,0% |
| Renda Variável | Ações (Posição Alugada) | MULT3 | Multiplan | 3.336 | 101.802,41 | 0,0% |
| Renda Variável | Ações (Posição Alugada) | NTCO3 | Grupo Natura | 21.237 | 966.404,68 | 0,1% |
| Renda Variável | Ações (Posição Alugada) | PCAR3 | P.Acucar-Cbd | 3.432 | 278.982,88 | 0,0% |
| Renda Variável | Ações (Posição Alugada) | PETR3 | Petrobras | 24.232 | 651.308,97 | 0,1% |
| Renda Variável | Ações (Posição Alugada) | PETR4 | Petrobras | 30.452 | 771.636,94 | 0,1% |
| Renda Variável | Ações (Posição Alugada) | QUAL3 | Qualicorp | 4.925 | 167.763,23 | 0,0% |
| Renda Variável | Ações (Posição Alugada) | RADL3 | RaiaDrogasil | 5.844 | 139.495,65 | 0,0% |
| Renda Variável | Ações (Posição Alugada) | RAIL3 | Rumo S.A. | 1.475 | 31.157,85 | 0,0% |
| Renda Variável | Total Ações (Posição Alugada) | | | | 20.284.279,47 | 3,0% |

Total - Segmento de Renda Variável 163.527.029,71 23,9%

| Segmento | Tipo | Ativo | Série | Vencimento | Quantidade | Ajuste Dia |
|--------------------|----------------------|-------|-------|------------|------------|------------------|
| Derivativos | Futuros | DI1 | N20 | 01/07/2020 | 5 | -0,74 |
| Derivativos | Futuros | DI1 | F21 | 04/01/2021 | 509 | 19.456,81 |
| Derivativos | Futuros | DI1 | F22 | 03/01/2022 | 274 | 24.401,38 |
| Derivativos | Futuros | DI1 | F23 | 02/01/2023 | 235 | 22.018,26 |
| Derivativos | Futuros | IND | M20 | 17/06/2020 | 7 | 1.157,02 |
| Derivativos | Futuros | WIN | M20 | 17/06/2020 | 86 | -519,73 |
| Derivativos | Total Futuros | | | | | 66.512,98 |

Total - Segmento Derivativos 66.512,98
OUTROS SEGMENTOS

| Segmento | Tipo | Fundo | CNPJ | Quantidade | Financeiro | % s/ PL Total |
|---------------------|----------------------------------|----------------------|--------------------|------------------|----------------------|---------------|
| Fundos Estruturados | Multimercado | IBIUNA HE STH FICFIM | 15.799.713/0001-34 | 42.218,444497 | 11.166.280,42 | 1,6% |
| Fundos Estruturados | Multimercado | KAPITAL KAP X FICFIM | 26.978.199/0001-10 | 6.981.284,137261 | 8.773.935,49 | 1,3% |
| Fundos Estruturados | Multimercado | GARDE DUMAS FIC FIM | 18.961.501/0001-08 | 3.581.481,420506 | 7.475.721,44 | 1,1% |
| Fundos Estruturados | Multimercado Macro | MAUA MACRO FIC FIM | 26.811.788/0001-00 | 23.530,482203 | 18.412.907,63 | 2,7% |
| Fundos Estruturados | Multimercado Macro | TRUXT I MACRO FIM | 26.277.600/0001-95 | 7.387.044,818949 | 9.176.820,88 | 1,3% |
| | Total Fundos Estruturados | | | | 55.005.665,86 | 8,0% |

Total - Segmento de Estruturados 55.005.665,86 8,0%

| Segmento | Tipo | Fundo | CNPJ | Quantidade | Financeiro | % s/ PL Total |
|--------------------------|---------------------------------------|----------------------|--------------------|------------------|---------------------|---------------|
| Investimento no Exterior | RV Global | BB MULT BLACKR IE FI | 17.397.125/0001-08 | 1.538.850,796621 | 4.756.189,25 | 0,7% |
| | Total Investimento no Exterior | | | | 4.756.189,25 | 0,7% |

Total - Segmento de Investimentos no Exterior 4.756.189,25 0,7%

| Segmento | Financeiro | % s/ PL Total |
|--|---------------------|---------------|
| Empréstimos a Participantes | 7.908.263,48 | 1,2% |
| Total Empréstimos a Participantes | 7.908.263,48 | 1,2% |

Total - Segmento de Empréstimos a Participantes 7.908.263,48 1,2%

| Segmento | Tipo | Financeiro | % s/ PL Total |
|-----------------------|--------------------------|---------------|---------------|
| Disponível / Exigível | Contas a Pagar / Receber | 1.458.678,86 | 0,2% |
| Disponível / Exigível | Saldo em C/C | 259.480,66 | 0,0% |
| Disponível / Exigível | Cotas a Emitir | -2.145.326,38 | -0,3% |

Plano Visão Telefônica - Perfil Agressivo

Maio/2020

| | | | |
|--|--|----------------|--------|
| | Total Disponível / Exigível | -427.166,86 | -0,1% |
| | Total - Exigível / Disponível | -427.166,86 | -0,1% |
| | Total do Plano Visão Telefônica - Perfil Agressivo | 683.929.354,86 | 100,0% |

Notas :

Não há posição em companhias, que caracterize participação relevante quanto ao seu capital social ou posição que represente parcela significativa da composição total dos recursos.

A Visão Prev realiza investimentos em ações através de fundos passivos (seguem a composição do Ibovespa) e fundos ativos (não têm obrigação de seguir um índice específico).

As posições alugadas em ações ou títulos de renda fixa são estratégias adotadas pelos gestores da Visão Prev, visando melhorar o retorno da carteira (especialmente nos fundos passivos), não configurando estratégia long and short. A estratégia long and short pode ser aplicada pelos gestores da carteira estruturada.