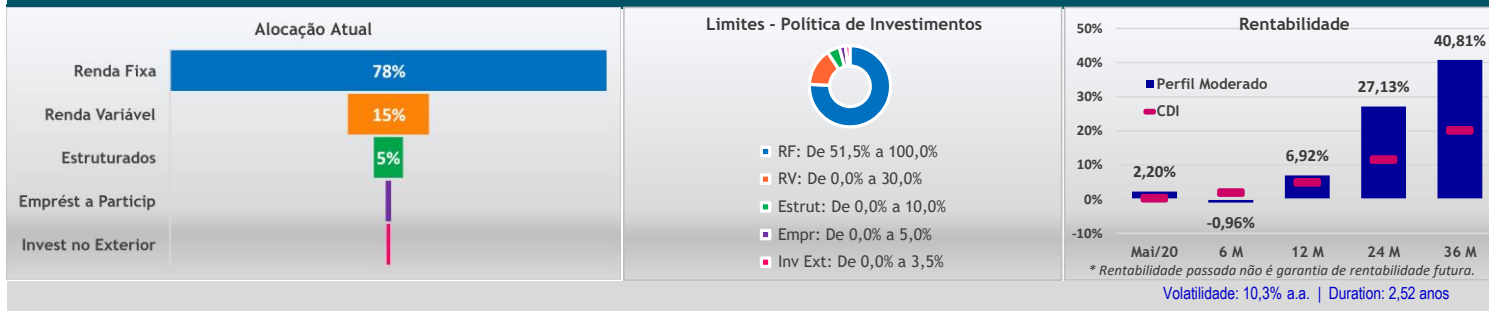
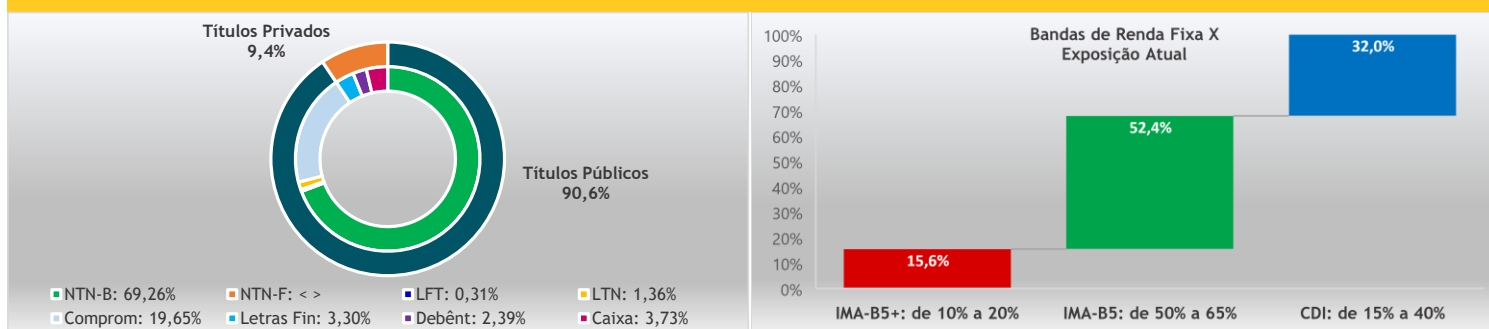


Alocação do Plano / Perfil



Abertura dos Investimentos

RENDA FIXA



Segmento	Tipo	Ativo	Emissor	Vencimento	Quantidade	Financeiro	% s/ PL Total
Renda Fixa	Títulos Públicos	NTN-B	Tesouro Nacional	15/08/2020	999	3.367.408,75	4,1%
Renda Fixa	Títulos Públicos	NTN-B	Tesouro Nacional	15/05/2021	1.555	5.399.594,49	6,6%
Renda Fixa	Títulos Públicos	NTN-B	Tesouro Nacional	15/08/2022	2.742	10.135.223,99	12,3%
Renda Fixa	Títulos Públicos	NTN-B	Tesouro Nacional	15/05/2023	1.498	5.613.857,42	6,8%
Renda Fixa	Títulos Públicos	NTN-B	Tesouro Nacional	15/08/2024	1.880	7.293.520,68	8,9%
Renda Fixa	Títulos Públicos	NTN-B	Tesouro Nacional	15/05/2025	138	534.388,65	0,7%
Renda Fixa	Títulos Públicos	NTN-B	Tesouro Nacional	15/08/2026	203	804.443,65	1,0%
Renda Fixa	Títulos Públicos	NTN-B	Tesouro Nacional	15/08/2028	130	522.108,28	0,6%
Renda Fixa	Títulos Públicos	NTN-B	Tesouro Nacional	15/08/2030	195	782.893,62	1,0%
Renda Fixa	Títulos Públicos	NTN-B	Tesouro Nacional	15/05/2035	262	1.058.738,71	1,3%
Renda Fixa	Títulos Públicos	NTN-B	Tesouro Nacional	15/08/2040	314	1.301.416,32	1,6%
Renda Fixa	Títulos Públicos	NTN-B	Tesouro Nacional	15/05/2045	455	1.867.470,84	2,3%
Renda Fixa	Títulos Públicos	NTN-B	Tesouro Nacional	15/08/2050	662	2.791.012,11	3,4%
Renda Fixa	Títulos Públicos	NTN-B	Tesouro Nacional	15/05/2055	735	2.989.355,43	3,6%
Renda Fixa	Total Títulos Públicos - NTN-B				11.767	44.461.432,95	54,2%
Segmento	Tipo	Ativo	Emissor	Vencimento	Quantidade	Financeiro	% s/ PL Total
Renda Fixa	Títulos Públicos	LTN	Tesouro Nacional	01/01/2022	881	838.382,66	1,0%
Renda Fixa	Títulos Públicos	LTN	Tesouro Nacional	01/07/2022	40	36.714,49	0,0%
Renda Fixa	Total Títulos Públicos - LTN				922	875.097,15	1,1%
Segmento	Tipo	Ativo	Emissor	Vencimento	Quantidade	Financeiro	% s/ PL Total
Renda Fixa	Títulos Públicos	LFT	Tesouro Nacional	01/09/2020	2	16.497,94	0,0%
Renda Fixa	Títulos Públicos	LFT	Tesouro Nacional	01/03/2021	0	1.736,13	0,0%
Renda Fixa	Títulos Públicos	LFT	Tesouro Nacional	01/09/2021	1	5.715,15	0,0%
Renda Fixa	Títulos Públicos	LFT	Tesouro Nacional	01/03/2022	0	3.791,75	0,0%
Renda Fixa	Títulos Públicos	LFT	Tesouro Nacional	01/09/2022	0	106,79	0,0%
Renda Fixa	Títulos Públicos	LFT	Tesouro Nacional	01/09/2023	0	3.976,48	0,0%
Renda Fixa	Títulos Públicos	LFT	Tesouro Nacional	01/09/2024	16	169.235,62	0,2%
Renda Fixa	Total Títulos Públicos - LFT				19	201.059,86	0,2%
Segmento	Tipo	Ativo	Emissor	Vencimento	Quantidade	Financeiro	% s/ PL Total

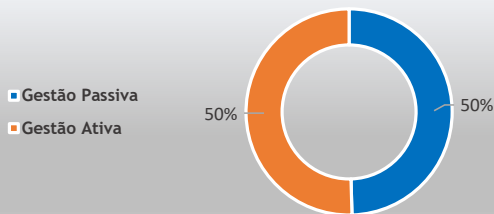
Renda Fixa	Termo de Renda Fixa	NTN-B	Tesouro Nacional	15/08/2030	1	4.349,83	0,0%
Renda Fixa	Termo de Renda Fixa	NTN-B	Tesouro Nacional	15/05/2035	1	2.815,98	0,0%
Renda Fixa	Termo de Renda Fixa	NTN-B	Tesouro Nacional	15/05/2045	1	3.007,50	0,0%
Renda Fixa	Total Termo de Renda Fixa - NTN-B				3	10.173,31	0,0%
Segmento	Tipo	Ativo	Emissor	Vencimento	Quantidade	Financeiro	% s/ PL Total
Renda Fixa	Letras Financeiras	LFS012000SP	B.BRASIL	01/06/2020	1	393.483,28	0,5%
Renda Fixa	Letras Financeiras	LF001800H90	BNP	10/07/2020	1	81.129,78	0,1%
Renda Fixa	Letras Financeiras	LF0018002PR	BRABESCO	08/02/2021	1	166.742,53	0,2%
Renda Fixa	Letras Financeiras	LF0019002CK	DAYCOVAL	15/03/2021	1	140.968,02	0,2%
Renda Fixa	Letras Financeiras	LF001700TLQ	SAFRA	22/03/2021	1	36.085,10	0,0%
Renda Fixa	Letras Financeiras	LF00190034Z	ABC	22/03/2021	1	38.813,09	0,0%
Renda Fixa	Letras Financeiras	LF001900R7B	ABC	04/10/2021	3	140.634,09	0,2%
Renda Fixa	Letras Financeiras	LF0019004YQ	ITAU	15/10/2021	1	102.675,03	0,1%
Renda Fixa	Letras Financeiras	LF001800HSJ	SAFRA	21/01/2022	1	51.907,28	0,1%
Renda Fixa	Letras Financeiras	LF0019004WH	ITAU	15/03/2022	1	95.005,51	0,1%
Renda Fixa	Letras Financeiras	LF001900RQS	ITAU	23/05/2022	1	161.695,59	0,2%
Renda Fixa	Letras Financeiras	LF001900CTN	B.ALFA	27/05/2022	1	140.821,92	0,2%
Renda Fixa	Letras Financeiras	LF0019000GA	SAFRA	11/07/2022	1	118.744,09	0,1%
Renda Fixa	Letras Financeiras	LFS0120016U	ITAU	22/08/2022	1	48.378,90	0,1%
Renda Fixa	Letras Financeiras	LF001900QGG	SAFRA	19/09/2022	1	53.301,41	0,1%
Renda Fixa	Letras Financeiras	LFS012001H0	ITAU	07/11/2022	1	345.547,30	0,4%
Renda Fixa	Total Letras Financeiras				18	2.115.932,93	2,6%
Segmento	Tipo	Ativo	Emissor	Vencimento	Quantidade	Financeiro	% s/ PL Total
Renda Fixa	Debêntures	EGIE18	ENGIE	17/11/2020	194	77.113,94	0,1%
Renda Fixa	Debêntures	CPGEA1	CPFG	18/05/2021	72	70.953,48	0,1%
Renda Fixa	Debêntures	CBRDA6	CBD	10/09/2021	56	54.975,67	0,1%
Renda Fixa	Debêntures	NATU27	NATURA	25/09/2021	2	17.556,69	0,0%
Renda Fixa	Debêntures	SBSPC5	SABESP	15/10/2021	29	28.973,24	0,0%
Renda Fixa	Debêntures	VIVT15	TELEF BR	08/02/2022	13	127.928,53	0,2%
Renda Fixa	Debêntures	ELET12	ELETROB	25/04/2022	90	88.237,53	0,1%
Renda Fixa	Debêntures	PETR35	PETR	15/08/2022	359	350.772,97	0,4%
Renda Fixa	Debêntures	AGGU13	GUARIROB	15/09/2022	3	29.030,69	0,0%
Renda Fixa	Debêntures	ENGI49	ENERGISA	15/10/2022	23	23.242,26	0,0%
Renda Fixa	Debêntures	ERDV26	ECORODOV	15/11/2022	31	29.053,71	0,0%
Renda Fixa	Debêntures	LCAMA5	LOCAMERI	19/02/2023	3	30.723,25	0,0%
Renda Fixa	Debêntures	UGPA16	ULTRAPAR	05/03/2023	39	37.192,53	0,0%
Renda Fixa	Debêntures	COCE17	COELCE	15/03/2023	46	43.816,08	0,1%
Renda Fixa	Debêntures	CELP15	CELPA	25/04/2023	24	23.130,65	0,0%
Renda Fixa	Debêntures	CPTE11	CACHOEIR	11/11/2023	536	217.941,42	0,3%
Renda Fixa	Debêntures	LIGHB6	LIGHT	15/04/2024	26	23.121,17	0,0%
Renda Fixa	Debêntures	OMGE11	OMEGA GE	15/05/2024	37	34.799,20	0,0%
Renda Fixa	Debêntures	HAPV11	HAPVIDA	10/07/2024	18	17.446,88	0,0%
Renda Fixa	Debêntures	VAMO12	VAMOS	20/08/2024	13	11.839,96	0,0%
Renda Fixa	Debêntures	NATUA0	NATURA	26/08/2024	4	42.216,34	0,1%
Renda Fixa	Debêntures	BRML17	BRML	11/03/2025	4	31.877,18	0,0%
Renda Fixa	Debêntures	ALGA28	ALGA	15/02/2026	1	12.870,92	0,0%
Renda Fixa	Debêntures	LORTA5	LOCALIZA	15/04/2026	26	23.244,43	0,0%
Renda Fixa	Debêntures	SMFT44	SMARTIFI	20/04/2026	1	9.408,54	0,0%
Renda Fixa	Debêntures	TIET19	GETI	15/03/2027	38	34.710,47	0,0%
Renda Fixa	Debêntures	APRB28	AUTOPIST	15/06/2027	25	23.201,22	0,0%
Renda Fixa	Debêntures	CBAN22	RT BANDE	15/07/2027	18	17.555,77	0,0%
Renda Fixa	Total Debêntures				1.730	1.532.934,71	1,9%
Segmento	CNPJ	Fundo	Tipo	Quantidade	Financeiro	% s/ PL Total	
Renda Fixa	06.182.371/0001-18	FOR-TE FIDC	Fundo Liquidez	512.728,733198	1.979.701,89	2,4%	

Plano Visão Multi - Perfil Moderado

Maio/2020

Renda Fixa	17.906.107/0001-04	BM ARX OVER FIRF CP	Fundo Liquidez	34.347,965563	62.102,55	0,1%
Renda Fixa	17.898.543/0001-70	BM ARX LIQ FIRF REF DI	Fundo Liquidez	70.223,542447	127.464,26	0,2%
Renda Fixa	18.416.618/0001-00	3M ARX LIQ FIRF REF DI I	Fundo Liquidez	71.488,378282	127.464,25	0,2%
Renda Fixa	33.498.362/0001-03	BM ARX OVER V1 FIRF CF	Fundo Liquidez		32.276,48	0,0%
Renda Fixa	33.389.246/0001-56	BM ARX OVER V2 FIRF CF	Fundo Liquidez		32.276,48	0,0%
Renda Fixa	33.421.180/0001-34	BM ARX OVER V3 FIRF CF	Fundo Liquidez		32.276,48	0,0%
Renda Fixa	Operações Compromissadas				12.619.819,68	15,4%
Renda Fixa	Total de Ativos com liquidez imediata				15.013.382,08	18,3%
Total - Segmento de Renda Fixa					64.210.012,99	78,2%

RENDA VARIÁVEL



Segmento	Tipo	Ativo	Emissor	Quantidade	Financeiro	% s/ PL Total
Renda Variável	Ações	ABEV3	Ambev S/A	11.541	133.017,09	0,2%
Renda Variável	Ações	ALPA4	Alpargatas	5.127	127.312,61	0,2%
Renda Variável	Ações	ALPK3	Estapar	305	2.902,03	0,0%
Renda Variável	Ações	ALSO3	Aliansconae	3.465	88.295,15	0,1%
Renda Variável	Ações	ANIM3	Anima	2.470	54.168,76	0,1%
Renda Variável	Ações	ARZZ3	Arezzo Co	193	8.116,69	0,0%
Renda Variável	Ações	AZUL4	Azul S.A.	444	-17.425,06	0,0%
Renda Variável	Ações	B3SA3	B3	9.621	437.573,07	0,5%
Renda Variável	Ações	BBAS3	Brasil	12.047	362.703,18	0,4%
Renda Variável	Ações	BBDC3	Bradesco	4.239	71.225,95	0,1%
Renda Variável	Ações	BBDC4	Bradesco	17.297	292.555,71	0,4%
Renda Variável	Ações	BBRK3	BR Brokers	752	1.654,69	0,0%
Renda Variável	Ações	BBSE3	BBSeguridade	2.656	60.526,93	0,1%
Renda Variável	Ações	BEEF3	Minerva	577	8.486,32	0,0%
Renda Variável	Ações	BIDI11	Banco Inter	2.733	91.822,58	0,1%
Renda Variável	Ações	BIDI4	Banco Inter	259	3.006,88	0,0%
Renda Variável	Ações	BKBR3	Bk Brasil	7.401	89.995,37	0,1%
Renda Variável	Ações	BMGB4	Banco BMG	2.725	12.671,79	0,0%
Renda Variável	Ações	BPAC11	Btgp Banco	1.137	55.502,50	0,1%
Renda Variável	Ações	BRAP4	Bradespar	2.130	75.207,39	0,1%
Renda Variável	Ações	BRDT3	Petrobras BR	13.505	289.666,36	0,4%
Renda Variável	Ações	BRFS3	BRF SA	3.647	81.915,66	0,1%
Renda Variável	Ações	BRKM5	Braskem	391	11.396,99	0,0%
Renda Variável	Ações	BRML3	BR Malls Par	28.487	266.376,35	0,3%
Renda Variável	Ações	BRSR6	Banrisul	1.556	19.506,03	0,0%
Renda Variável	Ações	BTOW3	B2W Digital	568	57.611,99	0,1%
Renda Variável	Ações	CCPR3	Cyre Com-Ccp	913	12.686,21	0,0%
Renda Variável	Ações	CCRO3	CCR SA	2.664	37.454,91	0,0%
Renda Variável	Ações	CESP6	Cesp	6.117	174.755,19	0,2%
Renda Variável	Ações	CIEL3	Cielo	3.863	14.502,73	0,0%
Renda Variável	Ações	CMIG4	Cemig	7.024	72.494,79	0,1%
Renda Variável	Ações	CNTO3	Centouro	105	3.080,84	0,0%
Renda Variável	Ações	COGN3	Cogna ON	4.626	3.162,63	0,0%
Renda Variável	Ações	CPFE3	CPFL Energia	552	17.655,53	0,0%
Renda Variável	Ações	CRFB3	Carrefour BR	2.754	50.063,48	0,1%
Renda Variável	Ações	CSAN3	Cosan	643	40.313,23	0,0%
Renda Variável	Ações	CSMG3	Copasa	1.110	64.036,27	0,1%
Renda Variável	Ações	CSNA3	Sid Nacional	1.429	13.849,25	0,0%
Renda Variável	Ações	CVCB3	Cvc Brasil	2.130	29.144,86	0,0%
Renda Variável	Ações	CYRE3	Cyrela Realt	535	2.075,63	0,0%
Renda Variável	Ações	ECOR3	Ecorodovias	388	4.371,03	0,0%
Renda Variável	Ações	EGIE3	Engie Brasil	524	20.220,62	0,0%
Renda Variável	Ações	ELET3	Eletrobras	2.937	83.711,26	0,1%

Renda Variável	Ações	ELET6	Eletronbras	3.167	95.994,50	0,1%
Renda Variável	Ações	EMBR3	Embraer	1.282	-6.266,39	0,0%
Renda Variável	Ações	ENBR3	Energias BR	804	13.346,57	0,0%
Renda Variável	Ações	ENEV3	Eneva	6.703	255.984,03	0,3%
Renda Variável	Ações	ENGI11	Energisa	1.308	60.875,80	0,1%
Renda Variável	Ações	EQTL3	Equatorial	16.147	320.288,87	0,4%
Renda Variável	Ações	EUCA4	Eucatex	807	3.613,86	0,0%
Renda Variável	Ações	FLRY3	Fleury	595	10.132,02	0,0%
Renda Variável	Ações	GGBR4	Gerdau	5.878	71.708,91	0,1%
Renda Variável	Ações	GNDI3	Intermedica	2.676	166.618,61	0,2%
Renda Variável	Ações	GOAU4	Gerdau Met	13.289	81.618,50	0,1%
Renda Variável	Ações	GOLL4	Gol	193	-2.157,21	0,0%
Renda Variável	Ações	HAPV3	Hapvida	957	52.418,01	0,1%
Renda Variável	Ações	HGTX3	Cia Hering	8.874	117.234,30	0,1%
Renda Variável	Ações	HYPE3	Hypera	2.690	86.661,35	0,1%
Renda Variável	Ações	IGTA3	Iguatemi	1.639	52.169,42	0,1%
Renda Variável	Ações	IRBR3	Irbbrasil Re	2.042	-40.992,51	0,0%
Renda Variável	Ações	ITSA4	Itausa	16.512	138.807,27	0,2%
Renda Variável	Ações	ITUB4	ItauUnibanco	17.637	367.134,07	0,4%
Renda Variável	Ações	JBS53	JBS	3.840	83.843,65	0,1%
Renda Variável	Ações	JPSA3	Jereissati	690	15.530,58	0,0%
Renda Variável	Ações	KLBN11	Klabin S/A	2.207	43.628,61	0,1%
Renda Variável	Ações	LAME4	Lojas Americ	4.129	118.852,72	0,1%
Renda Variável	Ações	LCAM3	Locamerica	1.905	28.172,27	0,0%
Renda Variável	Ações	LIGT3	Light S/A	1.684	23.444,41	0,0%
Renda Variável	Ações	LREN3	Lojas Renner	2.576	79.767,32	0,1%
Renda Variável	Ações	MDIA3	M.Diasbranco	1.659	59.933,99	0,1%
Renda Variável	Ações	MDNE3	Moura Dubeux	1.530	10.743,80	0,0%
Renda Variável	Ações	MGLU3	Magaz Luiza	3.130	234.671,88	0,3%
Renda Variável	Ações	MILS3	Mills	362	1.966,90	0,0%
Renda Variável	Ações	MRFG3	Marfrig	1.025	13.949,49	0,0%
Renda Variável	Ações	MRVE3	MRV	16.905	254.420,55	0,3%
Renda Variável	Ações	MULT3	Multiplan	3.136	62.478,94	0,1%
Renda Variável	Ações	NTCO1	Grupo Natura	1.378	7.124,12	0,0%
Renda Variável	Ações	NTCO3	Grupo Natura	13.472	487.959,53	0,6%
Renda Variável	Ações	OMGE3	Omega Ger	438	14.022,99	0,0%
Renda Variável	Ações	PAR3	Ihparдини	2.861	52.955,36	0,1%
Renda Variável	Ações	PCAR3	P.Acucar-Cbd	3.965	245.130,50	0,3%
Renda Variável	Ações	PETR3	Petrobras	15.265	307.416,34	0,4%
Renda Variável	Ações	PETR4	Petrobras	21.476	425.688,41	0,5%
Renda Variável	Ações	QUAL3	Qualicorp	4.156	94.843,54	0,1%
Renda Variável	Ações	RADL3	RaiaDrogasil	644	107.090,99	0,1%
Renda Variável	Ações	RAIL3	Rumo S.A.	4.875	109.977,50	0,1%
Renda Variável	Ações	RENT3	Localiza	4.718	181.556,51	0,2%
Renda Variável	Ações	SANB11	Santander BR	1.405	35.821,53	0,0%
Renda Variável	Ações	SAPR11	Sanepar	762	20.944,49	0,0%
Renda Variável	Ações	SBSP3	Sabesp	2.538	137.843,81	0,2%
Renda Variável	Ações	SEER3	Ser Educa	4.345	63.268,77	0,1%
Renda Variável	Ações	SHOW3	Time For Fun	292	487,88	0,0%
Renda Variável	Ações	SMLS3	Smiles	2.650	32.014,51	0,0%
Renda Variável	Ações	SULA11	Sul America	4.110	184.336,20	0,2%
Renda Variável	Ações	SUZB3	Suzano S.A.	2.816	106.599,61	0,1%
Renda Variável	Ações	TAEE11	Taesa	848	24.203,52	0,0%
Renda Variável	Ações	TCSA3	Tecnisa	11.440	8.579,89	0,0%

Renda Variável	Ações	TEND3	Tenda	174	4.363,77	0,0%
Renda Variável	Ações	TIET11	AES Tiete E	1.071	14.537,02	0,0%
Renda Variável	Ações	TIMP3		3.133	42.667,74	0,1%
Renda Variável	Ações	TOTS3	Totvs	1.565	31.462,51	0,0%
Renda Variável	Ações	UGPA3	Ultrapar	6.270	107.349,09	0,1%
Renda Variável	Ações	USIM5	Usiminas	1.994	12.264,46	0,0%
Renda Variável	Ações	VALE3	Vale	18.865	999.839,09	1,2%
Renda Variável	Ações	VIVA3	Vivara S.A.	1.769	33.931,18	0,0%
Renda Variável	Ações	VIVT4	Telef Brasil	1.610	75.898,66	0,1%
Renda Variável	Ações	VVAR3	Viavarejo	4.447	55.146,97	0,1%
Renda Variável	Ações	WEGE3	Weg	2.674	111.841,76	0,1%
Renda Variável	Ações	YDUQ3	Yduqs Part	4.764	135.675,06	0,2%
Renda Variável		Total Ações			10.478.809,86	12,8%

Segmento	Tipo	Ativo	Emissor	Quantidade	Financeiro	% s/ PL Total
Renda Variável	Ações (Posição Alugada)	ABEV3	Ambev S/A	5.348	77.766,38	0,1%
Renda Variável	Ações (Posição Alugada)	AZUL4	Azul S.A.	788	35.007,56	0,0%
Renda Variável	Ações (Posição Alugada)	B3SA3	B3	726	33.736,49	0,0%
Renda Variável	Ações (Posição Alugada)	BBAS3	Brasil	589	26.991,36	0,0%
Renda Variável	Ações (Posição Alugada)	BBDC3	Bradesco	620	15.256,16	0,0%
Renda Variável	Ações (Posição Alugada)	BBDC4	Bradesco	4.104	112.988,22	0,1%
Renda Variável	Ações (Posição Alugada)	BBSE3	BBSeguridade	1.182	36.496,79	0,0%
Renda Variável	Ações (Posição Alugada)	BEEF3	Minerva	429	4.980,63	0,0%
Renda Variável	Ações (Posição Alugada)	BPAC11	Btgp Banco	1	91,54	0,0%
Renda Variável	Ações (Posição Alugada)	BRAP4	Bradespar	65	2.167,05	0,0%
Renda Variável	Ações (Posição Alugada)	BRDT3	Petrobras BR	663	16.919,84	0,0%
Renda Variável	Ações (Posição Alugada)	BRFS3	BRF SA	621	16.796,70	0,0%
Renda Variável	Ações (Posição Alugada)	BRKM5	Braskem	635	17.075,16	0,0%
Renda Variável	Ações (Posição Alugada)	BRML3	BR Malls Par	2.003	32.728,36	0,0%
Renda Variável	Ações (Posição Alugada)	BTOW3	B2W Digital	188	11.632,01	0,0%
Renda Variável	Ações (Posição Alugada)	CCRO3	CCR SA	1.664	26.156,33	0,0%
Renda Variável	Ações (Posição Alugada)	CIEL3	Cielo	469	3.215,24	0,0%
Renda Variável	Ações (Posição Alugada)	CMIG4	Cemig	1.506	19.628,21	0,0%
Renda Variável	Ações (Posição Alugada)	COGN3	Cogna ON	4.383	44.221,40	0,1%
Renda Variável	Ações (Posição Alugada)	CPFE3	CPFL Energia	108	3.641,77	0,0%
Renda Variável	Ações (Posição Alugada)	CRFB3	Carrefour BR	448	9.146,97	0,0%
Renda Variável	Ações (Posição Alugada)	CSAN3	Cosan	354	25.345,31	0,0%
Renda Variável	Ações (Posição Alugada)	CSNA3	Sid Nacional	1.062	11.861,91	0,0%
Renda Variável	Ações (Posição Alugada)	CVCB3	Cvc Brasil	156	3.780,41	0,0%
Renda Variável	Ações (Posição Alugada)	CYRE3	Cyrela Realt	556	16.409,60	0,0%
Renda Variável	Ações (Posição Alugada)	ECOR3	Ecorodovias	276	4.351,14	0,0%
Renda Variável	Ações (Posição Alugada)	EGIE3	Engie Brasil	465	21.693,61	0,0%
Renda Variável	Ações (Posição Alugada)	ELET3	Eletronbras	274	8.194,32	0,0%
Renda Variável	Ações (Posição Alugada)	ELET6	Eletronbras	345	11.840,37	0,0%
Renda Variável	Ações (Posição Alugada)	EMBR3	Embraer	1.573	26.678,69	0,0%
Renda Variável	Ações (Posição Alugada)	ENBR3	Energias BR	342	6.910,73	0,0%
Renda Variável	Ações (Posição Alugada)	ENGI11	Energisa	205	11.006,54	0,0%
Renda Variável	Ações (Posição Alugada)	EQTL3	Equatorial	808	19.663,23	0,0%
Renda Variável	Ações (Posição Alugada)	FLRY3	Fleury	587	17.462,13	0,0%
Renda Variável	Ações (Posição Alugada)	GGBR4	Gerdau	2.083	35.209,56	0,0%
Renda Variável	Ações (Posição Alugada)	GNDI3	Intermedica	174	10.951,40	0,0%
Renda Variável	Ações (Posição Alugada)	GOAU4	Gerdau Met	214	1.696,00	0,0%
Renda Variável	Ações (Posição Alugada)	GOLL4	Gol	330	8.441,56	0,0%
Renda Variável	Ações (Posição Alugada)	HAPV3	Hapvida	334	18.365,21	0,0%
Renda Variável	Ações (Posição Alugada)	HGTX3	Cia Hering	109	2.430,65	0,0%

Plano Visão Multi - Perfil Moderado

Maio/2020

Renda Variável	Ações (Posição Alugada)	IGTA3	Iguatemi	74	3.664,63	0,0%
Renda Variável	Ações (Posição Alugada)	IRBR3	Irbbrasil Re	2.645	79.887,25	0,1%
Renda Variável	Ações (Posição Alugada)	ITSA4	Itausa	2.454	29.237,02	0,0%
Renda Variável	Ações (Posição Alugada)	ITUB4	ItauUnibanco	4.490	142.669,02	0,2%
Renda Variável	Ações (Posição Alugada)	JBSS3	JBS	2.446	54.266,48	0,1%
Renda Variável	Ações (Posição Alugada)	KLBN11	Klabin S/A	266	5.129,27	0,0%
Renda Variável	Ações (Posição Alugada)	LAME4	Lojas Americ	1.340	35.650,84	0,0%
Renda Variável	Ações (Posição Alugada)	LREN3	Lojas Renner	1.354	71.702,28	0,1%
Renda Variável	Ações (Posição Alugada)	MGLU3	Magaz Luiza	642	8.105,08	0,0%
Renda Variável	Ações (Posição Alugada)	MRFG3	Marfrig	616	7.437,96	0,0%
Renda Variável	Ações (Posição Alugada)	MRVE3	MRV	512	9.790,30	0,0%
Renda Variável	Ações (Posição Alugada)	MULT3	Multiplan	244	7.447,27	0,0%
Renda Variável	Ações (Posição Alugada)	NTCO3	Grupo Natura	1.554	70.696,57	0,1%
Renda Variável	Ações (Posição Alugada)	PCAR3	P.Acucar-Cbd	251	20.408,77	0,0%
Renda Variável	Ações (Posição Alugada)	PETR3	Petrobras	1.773	47.645,99	0,1%
Renda Variável	Ações (Posição Alugada)	PETR4	Petrobras	2.228	56.448,49	0,1%
Renda Variável	Ações (Posição Alugada)	QUAL3	Qualicorp	360	12.272,59	0,0%
Renda Variável	Ações (Posição Alugada)	RADL3	RaiaDrogasil	427	10.204,69	0,0%
Renda Variável	Ações (Posição Alugada)	RAIL3	Rumo S.A.	108	2.279,33	0,0%
Renda Variável	Total Ações (Posição Alugada)				1.483.880,39	1,8%

Total - Segmento de Renda Variável 11.962.690,25 14,6%

Segmento	Tipo	Ativo	Série	Vencimento	Quantidade	Ajuste Dia
Derivativos	Futuros	DI1	N20	01/07/2020	15	-2,41
Derivativos	Futuros	DI1	F21	04/01/2021	53	2.018,31
Derivativos	Futuros	DI1	N21	01/07/2021	1	8,45
Derivativos	Futuros	DI1	F22	03/01/2022	14	1.224,99
Derivativos	Futuros	DI1	F23	02/01/2023	3	245,48
Derivativos	Futuros	IND	M20	17/06/2020	1	84,64
Derivativos	Futuros	WIN	M20	17/06/2020	6	-38,02
Derivativos	Total Futuros					3.541,44

Total - Segmento Derivativos 3.541,44

OUTROS SEGMENTOS

Segmento	Tipo	Fundo	CNPJ	Quantidade	Financeiro	% s/ PL Total
Fundos Estruturados	Multimercado	IBIUNA HE STH FICFIM	15.799.713/0001-34	3.354,774287	887.298,21	1,1%
Fundos Estruturados	Multimercado	KAPITAL KAP X FICFIM	26.978.199/0001-10	554.748,825875	697.197,01	0,8%
Fundos Estruturados	Multimercado	GARDE DUMAS FIC FIM	18.961.501/0001-08	284.592,715875	594.037,95	0,7%
Fundos Estruturados	Multimercado Macro	MAUA MACRO FIC FIM	26.811.788/0001-00	1.869,786005	1.463.131,81	1,8%
Fundos Estruturados	Multimercado Macro	TRUXT I MACRO FIM	26.277.600/0001-95	586.991,498902	729.211,20	0,9%
	Total Fundos Estruturados				4.370.876,18	5,3%

Total - Segmento de Estruturados 4.370.876,18 5,3%

Segmento	Tipo	Fundo	CNPJ	Quantidade	Financeiro	% s/ PL Total
Investimento no Exterior	RV Global	BB MULT BLACKR IE FI	17.397.125/0001-08	180.109,850680	556.672,90	0,7%
	Total Investimento no Exterior				556.672,90	0,7%

Total - Segmento de Investimentos no Exterior 556.672,90 0,7%

Segmento	Financeiro	% s/ PL Total
Empréstimos a Participantes	882.453,94	1,1%
Total Empréstimos a Participantes	882.453,94	1,1%

Total - Segmento de Empréstimos a Participantes 882.453,94 1,1%

Segmento	Tipo	Financeiro	% s/ PL Total
Disponível / Exigível	Contas a Pagar / Receber	254.905,71	0,3%
Disponível / Exigível	Saldo em C/C	15.127,19	0,0%

Plano Visão Multi - Perfil Moderado

Maio/2020

Disponível / Exigível	Cotas a Emitir	-156.939,65	-0,2%
Total Disponível / Exigível		113.093,25	0,1%
Total - Exigível / Disponível		113.093,25	0,1%
Total do Plano Visão Multi - Perfil Moderado		82.099.340,95	100,0%

Notas :

Não há posição em companhias, que caracterize participação relevante quanto ao seu capital social ou posição que represente parcela significativa da composição total dos recursos.

A Visão Prev realiza investimentos em ações através de fundos passivos (seguem a composição do Ibovespa) e fundos ativos (não têm obrigação de seguir um índice específico).

As posições alugadas em ações ou títulos de renda fixa são estratégias adotadas pelos gestores da Visão Prev, visando melhorar o retorno da carteira (especialmente nos fundos passivos), não configurando estratégia long and short. A estratégia long and short pode ser aplicada pelos gestores da carteira estruturada.