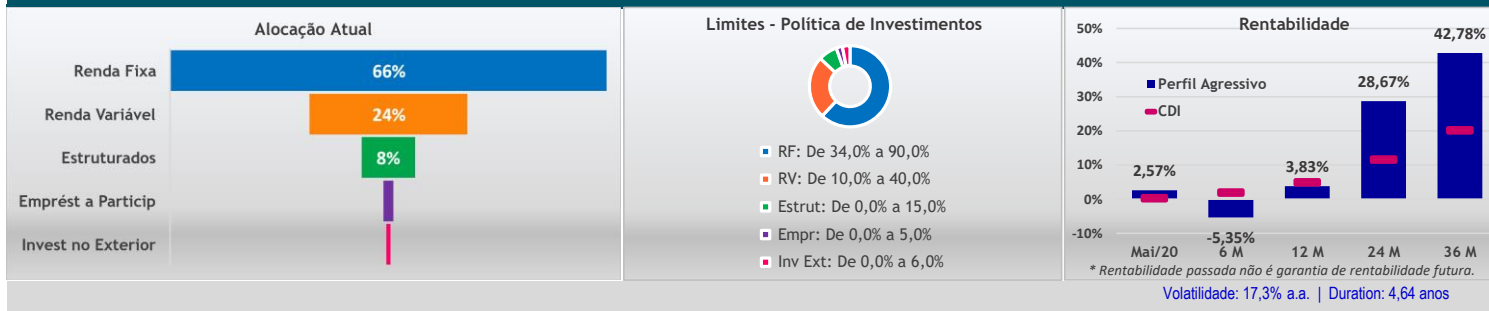
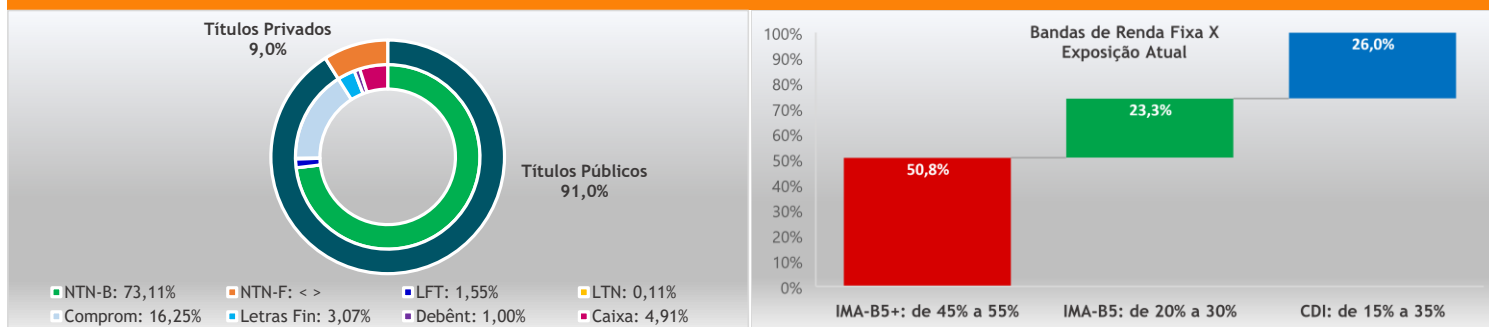


Alocação do Plano / Perfil



Abertura dos Investimentos

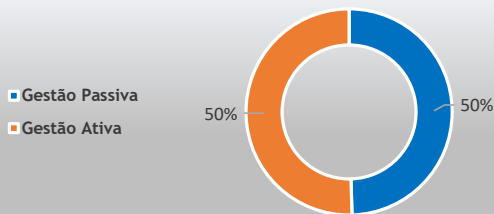
RENDA FIXA



Segmento	Tipo	Ativo	Emissor	Vencimento	Quantidade	Financeiro	% s/ PL Total
Renda Fixa	Títulos Públicos	NTN-B	Tesouro Nacional	15/08/2020	397	1.339.374,25	2,6%
Renda Fixa	Títulos Públicos	NTN-B	Tesouro Nacional	15/05/2021	351	1.219.088,23	2,4%
Renda Fixa	Títulos Públicos	NTN-B	Tesouro Nacional	15/08/2022	536	1.982.505,62	3,9%
Renda Fixa	Títulos Públicos	NTN-B	Tesouro Nacional	15/05/2023	421	1.578.738,42	3,1%
Renda Fixa	Títulos Públicos	NTN-B	Tesouro Nacional	15/08/2024	393	1.524.066,34	3,0%
Renda Fixa	Títulos Públicos	NTN-B	Tesouro Nacional	15/05/2025	25	97.876,57	0,2%
Renda Fixa	Títulos Públicos	NTN-B	Tesouro Nacional	15/08/2026	372	1.472.977,05	2,9%
Renda Fixa	Títulos Públicos	NTN-B	Tesouro Nacional	15/08/2028	225	900.690,64	1,8%
Renda Fixa	Títulos Públicos	NTN-B	Tesouro Nacional	15/08/2030	328	1.319.419,68	2,6%
Renda Fixa	Títulos Públicos	NTN-B	Tesouro Nacional	15/05/2035	638	2.576.854,76	5,0%
Renda Fixa	Títulos Públicos	NTN-B	Tesouro Nacional	15/08/2040	360	1.491.799,45	2,9%
Renda Fixa	Títulos Públicos	NTN-B	Tesouro Nacional	15/05/2045	659	2.705.901,83	5,3%
Renda Fixa	Títulos Públicos	NTN-B	Tesouro Nacional	15/08/2050	1.173	4.949.224,28	9,6%
Renda Fixa	Títulos Públicos	NTN-B	Tesouro Nacional	15/05/2055	347	1.468.715,85	2,9%
Renda Fixa	Total Títulos Públicos - NTN-B				6.227	24.627.232,96	47,9%
Segmento	Tipo	Ativo	Emissor	Vencimento	Quantidade	Financeiro	% s/ PL Total
Renda Fixa	Títulos Públicos	LTN	Tesouro Nacional	01/07/2022	41	37.539,88	0,1%
Renda Fixa	Total Títulos Públicos - LTN				41	37.539,88	0,1%
Segmento	Tipo	Ativo	Emissor	Vencimento	Quantidade	Financeiro	% s/ PL Total
Renda Fixa	Títulos Públicos	LFT	Tesouro Nacional	01/09/2020	3	36.298,81	0,1%
Renda Fixa	Títulos Públicos	LFT	Tesouro Nacional	01/03/2021	3	28.906,41	0,1%
Renda Fixa	Títulos Públicos	LFT	Tesouro Nacional	01/09/2021	15	160.391,59	0,3%
Renda Fixa	Títulos Públicos	LFT	Tesouro Nacional	01/03/2022	0	3.876,99	0,0%
Renda Fixa	Títulos Públicos	LFT	Tesouro Nacional	01/09/2022	0	3.096,80	0,0%
Renda Fixa	Títulos Públicos	LFT	Tesouro Nacional	01/03/2023	23	239.708,90	0,5%
Renda Fixa	Títulos Públicos	LFT	Tesouro Nacional	01/09/2023	5	49.609,69	0,1%
Renda Fixa	Total Títulos Públicos - LFT				49	521.889,19	1,0%
Segmento	Tipo	Ativo	Emissor	Vencimento	Quantidade	Financeiro	% s/ PL Total
Renda Fixa	Termo de Renda Fixa	NTN-B	Tesouro Nacional	15/08/2030	3	13.856,41	0,0%

Renda Fixa	Termo de Renda Fixa	NTN-B	Tesouro Nacional	15/08/2050	2	7.116,58	0,0%	
Renda Fixa	Total Termo de Renda Fixa - NTN-B				5	20.972,99	0,0%	
Segmento	Tipo	Ativo	Emissor	Vencimento	Quantidade	Financeiro	% s/ PL Total	
Renda Fixa	Letras Financeiras	LF0017007J7	BRADESCO	14/07/2020	1	162.003,64	0,3%	
Renda Fixa	Letras Financeiras	LF0017007KC	BRADESCO	14/08/2020	1	161.957,51	0,3%	
Renda Fixa	Letras Financeiras	LF001900RKO	BRADESCO	15/10/2021	2	459.340,78	0,9%	
Renda Fixa	Letras Financeiras	LF001900PHF	ITAU	16/11/2022	1	252.746,65	0,5%	
Renda Fixa	Total Letras Financeiras				5	1.036.048,58	2,0%	
Segmento	Tipo	Ativo	Emissor	Vencimento	Quantidade	Financeiro	% s/ PL Total	
Renda Fixa	Debêntures	NATU27	NATURA	25/09/2021	1	7.709,03	0,0%	
Renda Fixa	Debêntures	SBSPC5	SABESP	15/10/2021	13	12.721,96	0,0%	
Renda Fixa	Debêntures	PETR35	PETR	15/08/2022	10	10.218,15	0,0%	
Renda Fixa	Debêntures	AGGU13	GUARIROB	15/09/2022	1	12.747,18	0,0%	
Renda Fixa	Debêntures	ENGI49	ENERGISA	15/10/2022	11	10.751,74	0,0%	
Renda Fixa	Debêntures	ERDV26	ECORODOV	15/11/2022	14	12.757,29	0,0%	
Renda Fixa	Debêntures	LCAMA5	LOCAMERI	19/02/2023	1	13.490,37	0,0%	
Renda Fixa	Debêntures	CELP15	CELPA	25/04/2023	11	10.156,52	0,0%	
Renda Fixa	Debêntures	USIM17	USIMINAS	30/09/2023	16	14.888,83	0,0%	
Renda Fixa	Debêntures	LIGHB6	LIGHT	15/04/2024	11	10.152,35	0,0%	
Renda Fixa	Debêntures	OMGE11	OMEGA GE	15/05/2024	17	16.460,23	0,0%	
Renda Fixa	Debêntures	HAPV11	HAPVIDA	10/07/2024	29	27.904,29	0,1%	
Renda Fixa	Debêntures	VAMO12	VAMOS	20/08/2024	6	5.198,85	0,0%	
Renda Fixa	Debêntures	BKBR18	BKBR	15/10/2024	12	11.031,85	0,0%	
Renda Fixa	Debêntures	ALGA28	ALGA	15/02/2026	1	5.651,54	0,0%	
Renda Fixa	Debêntures	LORTA5	LOCALIZA	15/04/2026	13	11.248,95	0,0%	
Renda Fixa	Debêntures	SMFT44	SMARTIFI	20/04/2026	0	4.131,23	0,0%	
Renda Fixa	Debêntures	ANHB10	AUTOBAN	21/10/2026	68	60.704,12	0,1%	
Renda Fixa	Debêntures	TIET19	GETI	15/03/2027	17	15.241,14	0,0%	
Renda Fixa	Debêntures	APRB28	AUTOPIST	15/06/2027	11	10.187,50	0,0%	
Renda Fixa	Debêntures	CBAN22	RT BANDE	15/07/2027	55	53.345,39	0,1%	
Renda Fixa	Total Debêntures				318	336.698,51	0,7%	
Segmento	CNPJ	Fundo	Tipo		Quantidade	Financeiro	% s/ PL Total	
Renda Fixa	06.182.371/0001-18	FOR-TE FIDC	Fundo Liquidez		319.254,494152	1.232.676,62	2,4%	
Renda Fixa	17.906.107/0001-04	BM ARX OVER FIRF CP	Fundo Liquidez		35.120,150942	63.498,69	0,1%	
Renda Fixa	17.898.543/0001-70	BM ARX LIQ FIRF REF DI	Fundo Liquidez		71.802,255824	130.329,82	0,3%	
Renda Fixa	18.416.618/0001-00	3M ARX LIQ FIRF REF DI I	Fundo Liquidez		73.095,526755	130.329,81	0,3%	
Renda Fixa	33.498.362/0001-03	BM ARX OVER V1 FIRF CF	Fundo Liquidez			33.002,10	0,1%	
Renda Fixa	33.389.246/0001-56	BM ARX OVER V2 FIRF CF	Fundo Liquidez			33.002,10	0,1%	
Renda Fixa	33.421.180/0001-34	BM ARX OVER V3 FIRF CF	Fundo Liquidez			33.002,10	0,1%	
Renda Fixa	Operações Compromissadas						5.477.894,32	10,7%
Renda Fixa	Total de Ativos com liquidez imediata						7.133.735,56	13,9%
Total - Segmento de Renda Fixa						33.714.117,66	65,6%	

RENDA VARIÁVEL



Segmento	Tipo	Ativo	Emissor	Quantidade	Financeiro	% s/ PL Total
Renda Variável	Ações	ABEV3	Ambev S/A	11.801	136.007,48	0,3%
Renda Variável	Ações	ALPA4	Alpargatas	5.243	130.174,76	0,3%
Renda Variável	Ações	ALPK3	Estapar	312	2.967,27	0,0%
Renda Variável	Ações	ALSO3	Aliansconae	3.543	90.280,13	0,2%
Renda Variável	Ações	ANIM3	Anima	2.526	55.386,54	0,1%
Renda Variável	Ações	ARZZ3	Arezzo Co	197	8.299,16	0,0%
Renda Variável	Ações	AZUL4	Azul S.A.	453	-17.816,80	0,0%
Renda Variável	Ações	B3SA3	B3	9.837	447.410,26	0,9%
Renda Variável	Ações	BBAS3	Brasil	12.318	370.857,20	0,7%
Renda Variável	Ações	BBDC3	Bradesco	4.334	72.827,20	0,1%
Renda Variável	Ações	BBDC4	Bradesco	17.686	299.132,73	0,6%
Renda Variável	Ações	BBRK3	BR Brokers	769	1.691,89	0,0%
Renda Variável	Ações	BBSE3	BBSeguridade	2.716	61.887,65	0,1%
Renda Variável	Ações	BEEF3	Minerva	590	8.677,11	0,0%
Renda Variável	Ações	BIDI11	Banco Inter	2.794	93.886,87	0,2%
Renda Variável	Ações	BIDI4	Banco Inter	265	3.074,48	0,0%
Renda Variável	Ações	BKBR3	Bk Brasil	7.567	92.018,58	0,2%
Renda Variável	Ações	BMGB4	Banco BMG	2.786	12.956,67	0,0%
Renda Variável	Ações	BPAC11	Btgp Banco	1.162	56.750,26	0,1%
Renda Variável	Ações	BRAP4	Bradespar	2.178	76.898,15	0,1%
Renda Variável	Ações	BRDT3	Petrobras BR	13.808	296.178,43	0,6%
Renda Variável	Ações	BRFS3	BRF SA	3.729	83.757,22	0,2%
Renda Variável	Ações	BRKM5	Braskem	400	11.653,21	0,0%
Renda Variável	Ações	BRML3	BR Malls Par	29.127	272.364,83	0,5%
Renda Variável	Ações	BRSR6	Banrisul	1.590	19.944,55	0,0%
Renda Variável	Ações	BTOW3	B2W Digital	581	58.907,18	0,1%
Renda Variável	Ações	CCPR3	Cyre Com-Ccp	933	12.971,41	0,0%
Renda Variável	Ações	CCRO3	CCR SA	2.723	38.296,94	0,1%
Renda Variável	Ações	CESP6	Cesp	6.254	178.683,91	0,3%
Renda Variável	Ações	CIEL3	Cielo	3.949	14.828,77	0,0%
Renda Variável	Ações	CMIG4	Cemig	7.182	74.124,56	0,1%
Renda Variável	Ações	CNTO3	Centauro	108	3.150,10	0,0%
Renda Variável	Ações	COGN3	Cogna ON	4.730	3.233,73	0,0%
Renda Variável	Ações	CPFE3	CPFL Energia	564	18.052,45	0,0%
Renda Variável	Ações	CRFB3	Carrefour BR	2.816	51.188,97	0,1%
Renda Variável	Ações	CSAN3	Cosan	658	41.219,52	0,1%
Renda Variável	Ações	CSMG3	Copasa	1.135	65.475,88	0,1%
Renda Variável	Ações	CSNA3	Sid Nacional	1.461	14.160,59	0,0%
Renda Variável	Ações	CVCB3	Cvc Brasil	2.178	29.800,07	0,1%
Renda Variável	Ações	CYRE3	Cyrela Realt	547	2.122,29	0,0%
Renda Variável	Ações	ECOR3	Ecorodovias	396	4.469,29	0,0%
Renda Variável	Ações	EGIE3	Engie Brasil	535	20.675,20	0,0%
Renda Variável	Ações	ELET3	Eletrobras	3.003	85.593,20	0,2%

Renda Variável	Ações	ELET6	Eletronbras	3.238	98.152,57	0,2%
Renda Variável	Ações	EMBR3	Embraer	1.311	-6.407,27	0,0%
Renda Variável	Ações	ENBR3	Energias BR	822	13.646,61	0,0%
Renda Variável	Ações	ENEV3	Eneva	6.854	261.738,87	0,5%
Renda Variável	Ações	ENG11	Energisa	1.338	62.244,36	0,1%
Renda Variável	Ações	EQTL3	Equatorial	16.510	327.489,37	0,6%
Renda Variável	Ações	EUCA4	Eucatex	825	3.695,10	0,0%
Renda Variável	Ações	FLRY3	Fleury	608	10.359,80	0,0%
Renda Variável	Ações	GGBR4	Gerdau	6.010	73.321,02	0,1%
Renda Variável	Ações	GNDI3	Intermedica	2.737	170.364,40	0,3%
Renda Variável	Ações	GOAU4	Gerdau Met	13.588	83.453,39	0,2%
Renda Variável	Ações	GOLL4	Gol	197	-2.205,70	0,0%
Renda Variável	Ações	HAPV3	Hapvida	978	53.596,44	0,1%
Renda Variável	Ações	HGTX3	Cia Hering	9.074	119.869,87	0,2%
Renda Variável	Ações	HYPE3	Hypera	2.750	88.609,60	0,2%
Renda Variável	Ações	IGTA3	Iguatemi	1.676	53.342,26	0,1%
Renda Variável	Ações	IRBR3	Irbbrasil Re	2.087	-41.914,07	-0,1%
Renda Variável	Ações	ITSA4	Itausa	16.884	141.927,83	0,3%
Renda Variável	Ações	ITUB4	ItauUnibanco	18.033	375.387,70	0,7%
Renda Variável	Ações	JBS53	JBS	3.927	85.728,56	0,2%
Renda Variável	Ações	JPSA3	Jereissati	706	15.879,73	0,0%
Renda Variável	Ações	KLBN11	Klabin S/A	2.257	44.609,43	0,1%
Renda Variável	Ações	LAME4	Lojas Americ	4.222	121.524,68	0,2%
Renda Variável	Ações	LCAM3	Locamerica	1.948	28.805,62	0,1%
Renda Variável	Ações	LIGT3	Light S/A	1.722	23.971,47	0,0%
Renda Variável	Ações	LREN3	Lojas Renner	2.633	81.560,59	0,2%
Renda Variável	Ações	MDIA3	M.Diasbranco	1.696	61.281,38	0,1%
Renda Variável	Ações	MDNE3	Moura Dubeux	1.565	10.985,34	0,0%
Renda Variável	Ações	MGLU3	Magaz Luiza	3.201	239.947,60	0,5%
Renda Variável	Ações	MILS3	Mills	370	2.011,12	0,0%
Renda Variável	Ações	MRFG3	Marfrig	1.048	14.263,09	0,0%
Renda Variável	Ações	MRVE3	MRV	17.285	260.140,24	0,5%
Renda Variável	Ações	MULT3	Multiplan	3.206	63.883,55	0,1%
Renda Variável	Ações	NTCO1	Grupo Natura	1.409	7.284,28	0,0%
Renda Variável	Ações	NTCO3	Grupo Natura	13.775	498.929,47	1,0%
Renda Variável	Ações	OMGE3	Omega Ger	448	14.338,24	0,0%
Renda Variável	Ações	PAR3	Ihparдини	2.925	54.145,87	0,1%
Renda Variável	Ações	PCAR3	P.Acucar-Cbd	4.054	250.641,34	0,5%
Renda Variável	Ações	PETR3	Petrobras	15.608	314.327,44	0,6%
Renda Variável	Ações	PETR4	Petrobras	21.959	435.258,42	0,8%
Renda Variável	Ações	QUAL3	Qualicorp	4.249	96.975,74	0,2%
Renda Variável	Ações	RADL3	RaiaDrogasil	659	109.498,53	0,2%
Renda Variável	Ações	RAIL3	Rumo S.A.	4.984	112.449,94	0,2%
Renda Variável	Ações	RENT3	Localiza	4.824	185.638,13	0,4%
Renda Variável	Ações	SANB11	Santander BR	1.436	36.626,85	0,1%
Renda Variável	Ações	SAPR11	Sanepar	780	21.415,35	0,0%
Renda Variável	Ações	SBSP3	Sabesp	2.595	140.942,71	0,3%
Renda Variável	Ações	SEER3	Ser Educa	4.443	64.691,13	0,1%
Renda Variável	Ações	SHOW3	Time For Fun	299	498,85	0,0%
Renda Variável	Ações	SMLS3	Smiles	2.710	32.734,24	0,1%
Renda Variável	Ações	SULA11	Sul America	4.202	188.480,30	0,4%
Renda Variável	Ações	SUZB3	Suzano S.A.	2.879	108.996,11	0,2%
Renda Variável	Ações	TAEE11	Taesa	867	24.747,64	0,0%
Renda Variável	Ações	TCSA3	Tecnisa	11.697	8.772,78	0,0%

Renda Variável	Ações	TEND3	Tenda	178	4.461,87	0,0%
Renda Variável	Ações	TIET11	AES Tiete E	1.095	14.863,83	0,0%
Renda Variável	Ações	TIMP3		3.203	43.626,97	0,1%
Renda Variável	Ações	TOTS3	Totvs	1.600	32.169,83	0,1%
Renda Variável	Ações	UGPA3	Ultrapar	6.411	109.762,43	0,2%
Renda Variável	Ações	USIM5	Usiminas	2.039	12.540,18	0,0%
Renda Variável	Ações	VALE3	Vale	19.289	1.022.316,73	2,0%
Renda Variável	Ações	VIVA3	Vivara S.A.	1.809	34.693,99	0,1%
Renda Variável	Ações	VIVT4	Telef Brasil	1.646	77.604,96	0,2%
Renda Variável	Ações	VVAR3	Viavarejo	4.547	56.386,74	0,1%
Renda Variável	Ações	WEGE3	Weg	2.734	114.356,10	0,2%
Renda Variável	Ações	YDUQ3	Yduqs Part	4.871	138.725,21	0,3%
Renda Variável		Total Ações			10.714.386,66	20,9%

Segmento	Tipo	Ativo	Emissor	Quantidade	Financeiro	% s/ PL Total
Renda Variável	Ações (Posição Alugada)	ABEV3	Ambev S/A	5.469	79.514,66	0,2%
Renda Variável	Ações (Posição Alugada)	AZUL4	Azul S.A.	805	35.794,57	0,1%
Renda Variável	Ações (Posição Alugada)	B3SA3	B3	742	34.494,93	0,1%
Renda Variável	Ações (Posição Alugada)	BBAS3	Brasil	602	27.598,16	0,1%
Renda Variável	Ações (Posição Alugada)	BBDC3	Bradesco	634	15.599,14	0,0%
Renda Variável	Ações (Posição Alugada)	BBDC4	Bradesco	4.196	115.528,33	0,2%
Renda Variável	Ações (Posição Alugada)	BBSE3	BBSeguridade	1.208	37.317,28	0,1%
Renda Variável	Ações (Posição Alugada)	BEEF3	Minerva	438	5.092,60	0,0%
Renda Variável	Ações (Posição Alugada)	BPAC11	Btgp Banco	1	93,60	0,0%
Renda Variável	Ações (Posição Alugada)	BRAP4	Bradespar	66	2.215,77	0,0%
Renda Variável	Ações (Posição Alugada)	BRDT3	Petrobras BR	678	17.300,22	0,0%
Renda Variável	Ações (Posição Alugada)	BRFS3	BRF SA	635	17.174,31	0,0%
Renda Variável	Ações (Posição Alugada)	BRKM5	Braskem	649	17.459,04	0,0%
Renda Variável	Ações (Posição Alugada)	BRML3	BR Malls Par	2.048	33.464,14	0,1%
Renda Variável	Ações (Posição Alugada)	BTOW3	B2W Digital	192	11.893,51	0,0%
Renda Variável	Ações (Posição Alugada)	CCRO3	CCR SA	1.701	26.744,36	0,1%
Renda Variável	Ações (Posição Alugada)	CIEL3	Cielo	480	3.287,52	0,0%
Renda Variável	Ações (Posição Alugada)	CMIG4	Cemig	1.540	20.069,47	0,0%
Renda Variável	Ações (Posição Alugada)	COGN3	Cogna ON	4.481	45.215,55	0,1%
Renda Variável	Ações (Posição Alugada)	CPFE3	CPFL Energia	111	3.723,65	0,0%
Renda Variável	Ações (Posição Alugada)	CRFB3	Carrefour BR	458	9.352,61	0,0%
Renda Variável	Ações (Posição Alugada)	CSAN3	Cosan	362	25.915,11	0,1%
Renda Variável	Ações (Posição Alugada)	CSNA3	Sid Nacional	1.086	12.128,58	0,0%
Renda Variável	Ações (Posição Alugada)	CVCB3	Cvc Brasil	160	3.865,39	0,0%
Renda Variável	Ações (Posição Alugada)	CYRE3	Cyrela Realt	568	16.778,51	0,0%
Renda Variável	Ações (Posição Alugada)	ECOR3	Ecorodovias	282	4.448,96	0,0%
Renda Variável	Ações (Posição Alugada)	EGIE3	Engie Brasil	475	22.181,31	0,0%
Renda Variável	Ações (Posição Alugada)	ELET3	Eletronbras	280	8.378,54	0,0%
Renda Variável	Ações (Posição Alugada)	ELET6	Eletronbras	353	12.106,56	0,0%
Renda Variável	Ações (Posição Alugada)	EMBR3	Embraer	1.608	27.278,46	0,1%
Renda Variável	Ações (Posição Alugada)	ENBR3	Energias BR	350	7.066,10	0,0%
Renda Variável	Ações (Posição Alugada)	ENGI11	Energisa	210	11.253,98	0,0%
Renda Variável	Ações (Posição Alugada)	EQTL3	Equatorial	826	20.105,28	0,0%
Renda Variável	Ações (Posição Alugada)	FLRY3	Fleury	600	17.854,70	0,0%
Renda Variável	Ações (Posição Alugada)	GGBR4	Gerdau	2.130	36.001,12	0,1%
Renda Variável	Ações (Posição Alugada)	GNDI3	Intermedica	178	11.197,60	0,0%
Renda Variável	Ações (Posição Alugada)	GOAU4	Gerdau Met	219	1.734,13	0,0%
Renda Variável	Ações (Posição Alugada)	GOLL4	Gol	337	8.631,34	0,0%
Renda Variável	Ações (Posição Alugada)	HAPV3	Hapvida	341	18.778,08	0,0%
Renda Variável	Ações (Posição Alugada)	HGTX3	Cia Hering	112	2.485,29	0,0%

Renda Variável	Ações (Posição Alugada)	IGTA3	Iguatemi	76	3.747,01	0,0%
Renda Variável	Ações (Posição Alugada)	IRBR3	Irbbrasil Re	2.704	81.683,22	0,2%
Renda Variável	Ações (Posição Alugada)	ITSA4	Itausa	2.509	29.894,30	0,1%
Renda Variável	Ações (Posição Alugada)	ITUB4	ItauUnibanco	4.591	145.876,40	0,3%
Renda Variável	Ações (Posição Alugada)	JBSS3	JBS	2.501	55.486,46	0,1%
Renda Variável	Ações (Posição Alugada)	KLBN11	Klabin S/A	272	5.244,59	0,0%
Renda Variável	Ações (Posição Alugada)	LAME4	Lojas Americ	1.370	36.452,31	0,1%
Renda Variável	Ações (Posição Alugada)	LREN3	Lojas Renner	1.384	73.314,23	0,1%
Renda Variável	Ações (Posição Alugada)	MGLU3	Magaz Luiza	657	8.287,30	0,0%
Renda Variável	Ações (Posição Alugada)	MRFG3	Marfrig	630	7.605,17	0,0%
Renda Variável	Ações (Posição Alugada)	MRVE3	MRV	524	10.010,40	0,0%
Renda Variável	Ações (Posição Alugada)	MULT3	Multiplan	249	7.614,70	0,0%
Renda Variável	Ações (Posição Alugada)	NTCO3	Grupo Natura	1.588	72.285,92	0,1%
Renda Variável	Ações (Posição Alugada)	PCAR3	P.Acucar-Cbd	257	20.867,59	0,0%
Renda Variável	Ações (Posição Alugada)	PETR3	Petrobras	1.813	48.717,13	0,1%
Renda Variável	Ações (Posição Alugada)	PETR4	Petrobras	2.278	57.717,52	0,1%
Renda Variável	Ações (Posição Alugada)	QUAL3	Qualicorp	368	12.548,49	0,0%
Renda Variável	Ações (Posição Alugada)	RADL3	RaiaDrogasil	437	10.434,11	0,0%
Renda Variável	Ações (Posição Alugada)	RAIL3	Rumo S.A.	110	2.330,57	0,0%
Renda Variável	Total Ações (Posição Alugada)				1.517.239,88	3,0%

Total - Segmento de Renda Variável **12.231.626,54** **23,8%**

Segmento	Tipo	Ativo	Série	Vencimento	Quantidade	Ajuste Dia
Derivativos	Futuros	DI1	N20	01/07/2020	1	-0,06
Derivativos	Futuros	DI1	F21	04/01/2021	39	1.471,07
Derivativos	Futuros	DI1	F22	03/01/2022	20	1.805,78
Derivativos	Futuros	DI1	F23	02/01/2023	17	1.629,42
Derivativos	Futuros	IND	M20	17/06/2020	1	86,54
Derivativos	Futuros	WIN	M20	17/06/2020	6	-38,88
Derivativos	Total Futuros					4.953,89

Total - Segmento Derivativos **4.953,89**

OUTROS SEGMENTOS

Segmento	Tipo	Fundo	CNPJ	Quantidade	Financeiro	% s/ PL Total
Fundos Estruturados	Multimercado	IBIUNA HE STH FICFIM	15.799.713/0001-34	3.197,406219	845.676,22	1,6%
Fundos Estruturados	Multimercado	KAPITAL KAP X FICFIM	26.978.199/0001-10	528.726,284993	664.492,41	1,3%
Fundos Estruturados	Multimercado	GARDE DUMAS FIC FIM	18.961.501/0001-08	271.242,844297	566.172,40	1,1%
Fundos Estruturados	Multimercado Macro	MAUA MACRO FIC FIM	26.811.788/0001-00	1.782,076792	1.394.498,21	2,7%
Fundos Estruturados	Multimercado Macro	TRUXT I MACRO FIM	26.277.600/0001-95	559.456,496456	695.004,86	1,4%
Total Fundos Estruturados					4.165.844,10	8,1%

Total - Segmento de Estruturados **4.165.844,10** **8,1%**

Segmento	Tipo	Fundo	CNPJ	Quantidade	Financeiro	% s/ PL Total
Investimento no Exterior	RV Global	BB MULT BLACKR IE FI	17.397.125/0001-08	116.347,655789	359.600,47	0,7%
Total Investimento no Exterior					359.600,47	0,7%

Total - Segmento de Investimentos no Exterior **359.600,47** **0,7%**

Segmento	Financeiro	% s/ PL Total
Empréstimos a Participantes	796.171,62	1,5%
Total Empréstimos a Participantes	796.171,62	1,5%

Total - Segmento de Empréstimos a Participantes **796.171,62** **1,5%**

Segmento	Tipo	Financeiro	% s/ PL Total
Disponível / Exigível	Contas a Pagar / Receber	247.881,32	0,5%
Disponível / Exigível	Saldo em C/C	19.441,81	0,0%
Disponível / Exigível	Cotas a Emitir	-160.467,85	-0,3%

Total Disponível / Exigível	106.855,28	0,2%
Total - Exigível / Disponível	106.855,28	0,2%
Total do Plano Visão Multi - Perfil Agressivo	51.379.169,56	100,0%

Notas :

Não há posição em companhias, que caracterize participação relevante quanto ao seu capital social ou posição que represente parcela significativa da composição total dos recursos.

A Visão Prev realiza investimentos em ações através de fundos passivos (seguem a composição do Ibovespa) e fundos ativos (não têm obrigação de seguir um índice específico).

As posições alugadas em ações ou títulos de renda fixa são estratégias adotadas pelos gestores da Visão Prev, visando melhorar o retorno da carteira (especialmente nos fundos passivos), não configurando estratégia long and short. A estratégia long and short pode ser aplicada pelos gestores da carteira estruturada.