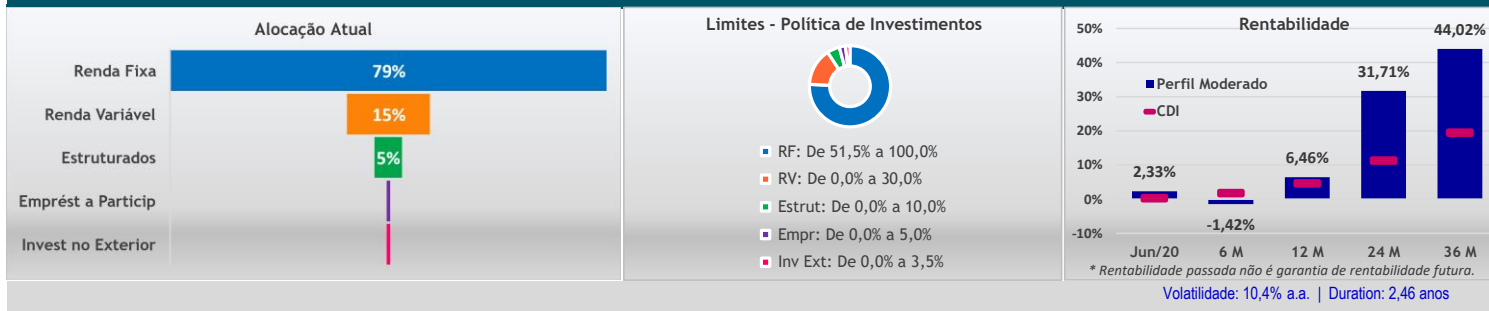
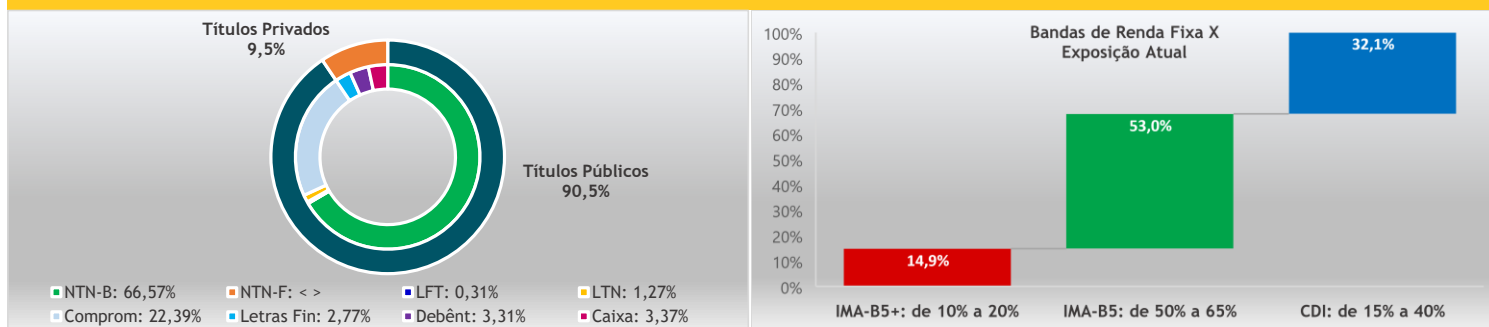


Alocação do Plano / Perfil



Abertura dos Investimentos

RENDA FIXA



Segmento	Tipo	Ativo	Emissor	Vencimento	Quantidade	Financeiro	% s/ PL Total	
Renda Fixa	Títulos Públicos	NTN-B	Tesouro Nacional	15/08/2020	26.751	90.973.549,66	3,7%	
Renda Fixa	Títulos Públicos	NTN-B	Tesouro Nacional	15/05/2021	42.986	150.645.658,07	6,2%	
Renda Fixa	Títulos Públicos	NTN-B	Tesouro Nacional	15/08/2022	84.252	315.221.149,31	13,0%	
Renda Fixa	Títulos Públicos	NTN-B	Tesouro Nacional	15/05/2023	42.943	162.784.727,58	6,7%	
Renda Fixa	Títulos Públicos	NTN-B	Tesouro Nacional	15/08/2024	48.924	192.232.334,45	7,9%	
Renda Fixa	Títulos Públicos	NTN-B	Tesouro Nacional	15/05/2025	5.516	21.542.911,46	0,9%	
Renda Fixa	Títulos Públicos	NTN-B	Tesouro Nacional	15/08/2026	5.350	21.495.196,61	0,9%	
Renda Fixa	Títulos Públicos	NTN-B	Tesouro Nacional	15/08/2028	12.604	50.684.101,08	2,1%	
Renda Fixa	Títulos Públicos	NTN-B	Tesouro Nacional	15/08/2030	5.355	22.166.290,01	0,9%	
Renda Fixa	Títulos Públicos	NTN-B	Tesouro Nacional	15/05/2035	7.214	29.893.083,12	1,2%	
Renda Fixa	Títulos Públicos	NTN-B	Tesouro Nacional	15/08/2040	8.504	36.000.367,09	1,5%	
Renda Fixa	Títulos Públicos	NTN-B	Tesouro Nacional	15/05/2045	11.899	50.220.760,81	2,1%	
Renda Fixa	Títulos Públicos	NTN-B	Tesouro Nacional	15/08/2050	18.358	80.102.114,68	3,3%	
Renda Fixa	Títulos Públicos	NTN-B	Tesouro Nacional	15/05/2055	5.085	22.275.320,76	0,9%	
Renda Fixa	Total Títulos Públicos - NTN-B					325.742	1.246.237.564,68	51,3%
Renda Fixa	Títulos Públicos	LTN	Tesouro Nacional	01/01/2022	19.653	18.806.537,23	0,8%	
Renda Fixa	Títulos Públicos	LTN	Tesouro Nacional	01/07/2022	6.567	6.052.250,67	0,2%	
Renda Fixa	Total Títulos Públicos - LTN					26.220	24.858.787,90	1,0%
Renda Fixa	Títulos Públicos	LFT	Tesouro Nacional	01/09/2020	65	687.662,80	0,0%	
Renda Fixa	Títulos Públicos	LFT	Tesouro Nacional	01/03/2021	14	153.962,29	0,0%	
Renda Fixa	Títulos Públicos	LFT	Tesouro Nacional	01/09/2021	10	105.979,32	0,0%	
Renda Fixa	Títulos Públicos	LFT	Tesouro Nacional	01/03/2022	9	97.457,73	0,0%	
Renda Fixa	Títulos Públicos	LFT	Tesouro Nacional	01/09/2022	0	3.093,34	0,0%	
Renda Fixa	Títulos Públicos	LFT	Tesouro Nacional	01/03/2023	16	166.236,31	0,0%	
Renda Fixa	Títulos Públicos	LFT	Tesouro Nacional	01/09/2023	11	115.185,55	0,0%	
Renda Fixa	Títulos Públicos	LFT	Tesouro Nacional	01/09/2024	441	4.691.603,82	0,2%	
Renda Fixa	Total Títulos Públicos - LFT					566	6.021.181,15	0,2%

Segmento	Tipo	Ativo	Emissor	Vencimento	Quantidade	Financeiro	% s/ PL Total
Renda Fixa	Termo de Renda Fixa	NTN-B	Tesouro Nacional	15/08/2020	666	2.264.021,84	0,1%
Renda Fixa	Termo de Renda Fixa	NTN-B	Tesouro Nacional	15/05/2021	1.104	3.868.261,44	0,2%
Renda Fixa	Termo de Renda Fixa	NTN-B	Tesouro Nacional	15/08/2022	5.068	18.962.548,53	0,8%
Renda Fixa	Termo de Renda Fixa	NTN-B	Tesouro Nacional	15/05/2023	1.910	7.244.039,65	0,3%
Renda Fixa	Termo de Renda Fixa	NTN-B	Tesouro Nacional	15/08/2024	990	3.889.604,39	0,2%
Renda Fixa	Termo de Renda Fixa	NTN-B	Tesouro Nacional	15/05/2025	3.070	11.990.027,89	0,5%
Renda Fixa	Termo de Renda Fixa	NTN-B	Tesouro Nacional	15/08/2028	96	391.029,83	0,0%
Renda Fixa	Termo de Renda Fixa	NTN-B	Tesouro Nacional	15/08/2030	83	343.475,87	0,0%
Renda Fixa	Termo de Renda Fixa	NTN-B	Tesouro Nacional	15/05/2035	153	635.675,30	0,0%
Renda Fixa	Termo de Renda Fixa	NTN-B	Tesouro Nacional	15/08/2040	119	502.389,36	0,0%
Renda Fixa	Termo de Renda Fixa	NTN-B	Tesouro Nacional	15/05/2045	155	655.602,88	0,0%
Renda Fixa	Termo de Renda Fixa	NTN-B	Tesouro Nacional	15/08/2050	293	1.279.828,97	0,1%
Renda Fixa	Termo de Renda Fixa	NTN-B	Tesouro Nacional	15/05/2055	93	405.771,83	0,0%
Renda Fixa	Total Termo de Renda Fixa - NTN-B				13.800	52.432.277,80	2,2%

Segmento	Tipo	Ativo	Emissor	Vencimento	Quantidade	Financeiro	% s/ PL Total
Renda Fixa	Letras Financeiras	LF001800H90	BNP	10/07/2020	4	2.250.030,09	0,1%
Renda Fixa	Letras Financeiras	LF0018002PR	BRADESCO	08/02/2021	27	4.625.257,57	0,2%
Renda Fixa	Letras Financeiras	LF0019002CK	DAYCOVAL	15/03/2021	18	3.911.477,53	0,2%
Renda Fixa	Letras Financeiras	LF001700TLQ	SAFRA	22/03/2021	6	1.001.081,53	0,0%
Renda Fixa	Letras Financeiras	LF00190034Z	ABC	22/03/2021	7	1.076.852,71	0,0%
Renda Fixa	Letras Financeiras	LF0019004TH	B VOTORA	12/04/2021	2	307.468,41	0,0%
Renda Fixa	Letras Financeiras	LF0019004V1	B VOTORA	12/04/2021	2	358.713,15	0,0%
Renda Fixa	Letras Financeiras	LF00180083C	DAYCOVAL	13/04/2021	2	550.338,80	0,0%
Renda Fixa	Letras Financeiras	LF0019005DF	DAYCOVAL	19/04/2021	1	153.691,41	0,0%
Renda Fixa	Letras Financeiras	LF001900R7B	ABC	04/10/2021	79	4.063.272,17	0,2%
Renda Fixa	Letras Financeiras	LF0019004YQ	ITAU	15/10/2021	14	2.849.204,92	0,1%
Renda Fixa	Letras Financeiras	LF001800QM2	ABC	01/11/2021	6	1.271.994,72	0,1%
Renda Fixa	Letras Financeiras	LF001800QM7	SAFRA	03/11/2021	5	1.121.273,29	0,0%
Renda Fixa	Letras Financeiras	LF001800HSJ	SAFRA	21/01/2022	9	1.440.680,72	0,1%
Renda Fixa	Letras Financeiras	LF0019004WH	ITAU	15/03/2022	13	2.636.973,72	0,1%
Renda Fixa	Letras Financeiras	LF001900RQS	ITAU	23/05/2022	18	4.672.456,27	0,2%
Renda Fixa	Letras Financeiras	LF001900CTN	B.ALFA	27/05/2022	25	3.910.907,75	0,2%
Renda Fixa	Letras Financeiras	LF0019000GA	SAFRA	11/07/2022	15	3.296.674,11	0,1%
Renda Fixa	Letras Financeiras	LFS0120016U	ITAU	22/08/2022	2	1.410.988,31	0,1%
Renda Fixa	Letras Financeiras	LF001900QGG	SAFRA	19/09/2022	10	1.480.471,28	0,1%
Renda Fixa	Letras Financeiras	LFS012001H0	ITAU	07/11/2022	14	10.057.558,89	0,4%
Renda Fixa	Letras Financeiras	LF001900PH7	ITAU	16/11/2022	5	989.737,30	0,0%
Renda Fixa	Letras Financeiras	LF0019002CM	DAYCOVAL	15/03/2023	3	675.927,87	0,0%
Renda Fixa	Total Letras Financeiras				287	54.113.032,50	2,2%

Segmento	Tipo	Ativo	Emissor	Vencimento	Quantidade	Financeiro	% s/ PL Total
Renda Fixa	Debêntures	EGIE18	ENGIE	17/11/2020	5.353	2.140.253,28	0,1%
Renda Fixa	Debêntures	CPGEA1	CPFG	18/05/2021	1.983	1.971.393,99	0,1%
Renda Fixa	Debêntures	RDCO18	RD COLIN	01/08/2021	47	466.832,23	0,0%
Renda Fixa	Debêntures	CBRDA6	CBD	10/09/2021	1.537	1.526.228,33	0,1%
Renda Fixa	Debêntures	NATU27	NATURA	25/09/2021	49	493.798,80	0,0%
Renda Fixa	Debêntures	SBSPC5	SABESP	15/10/2021	481	491.911,82	0,0%
Renda Fixa	Debêntures	VIVT15	TELEF BR	08/02/2022	369	3.701.290,80	0,2%
Renda Fixa	Debêntures	ALGA16	ALGA	15/03/2022	190	191.008,82	0,0%
Renda Fixa	Debêntures	LAMEA1	LAME	15/04/2022	33	323.523,93	0,0%
Renda Fixa	Debêntures	ELET12	ELETROB	25/04/2022	2.499	2.437.490,41	0,1%
Renda Fixa	Debêntures	CPL18	COPEL	14/06/2022	334	319.047,36	0,0%
Renda Fixa	Debêntures	SBSP2B	SABESP	15/06/2022	641	632.606,50	0,0%
Renda Fixa	Debêntures	PETR35	PETR	15/08/2022	10.303	10.134.287,64	0,4%

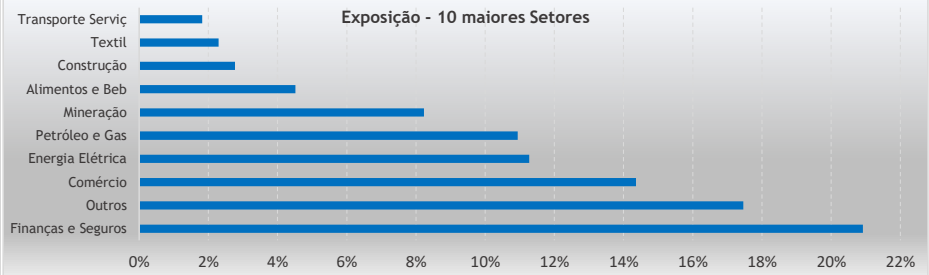
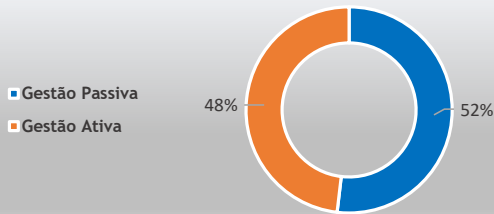
Renda Fixa	Debêntures	AGGU13	GUARIROB	15/09/2022	132	1.312.223,28	0,1%
Renda Fixa	Debêntures	NATU39	NATURA	21/09/2022	67	651.710,16	0,0%
Renda Fixa	Debêntures	ENGI49	ENERGISA	15/10/2022	976	973.267,88	0,0%
Renda Fixa	Debêntures	ARTR15	ARTERIS	15/10/2022	332	325.553,97	0,0%
Renda Fixa	Debêntures	ERDV26	ECORODOV	15/11/2022	868	819.883,06	0,0%
Renda Fixa	Debêntures	MRS138	MRS	13/12/2022	65	630.297,88	0,0%
Renda Fixa	Debêntures	CEAR15	COELCE	15/12/2022	332	318.385,64	0,0%
Renda Fixa	Debêntures	CEPE18	CELP	08/02/2023	42	417.107,64	0,0%
Renda Fixa	Debêntures	LCAMA5	LOCAMERI	19/02/2023	222	2.180.050,57	0,1%
Renda Fixa	Debêntures	UGPA16	ULTRAPAR	05/03/2023	1.073	1.017.980,31	0,0%
Renda Fixa	Debêntures	COCE17	COELCE	15/03/2023	1.275	1.222.940,18	0,1%
Renda Fixa	Debêntures	GEPA18	DUKE GEP	15/03/2023	335	324.707,85	0,0%
Renda Fixa	Debêntures	ALGA17	ALGA	15/03/2023	110	108.543,42	0,0%
Renda Fixa	Debêntures	CELP15	CELPA	25/04/2023	670	652.712,09	0,0%
Renda Fixa	Debêntures	ELEK27	ELEKTRO	15/05/2023	336	324.612,97	0,0%
Renda Fixa	Debêntures	LAMEA4	LAME	18/05/2023	65	655.100,35	0,0%
Renda Fixa	Debêntures	MRVEA2	MRV ENG	05/07/2023	45	445.769,45	0,0%
Renda Fixa	Debêntures	MRVEC2	MRV ENG	05/07/2023	21	209.158,56	0,0%
Renda Fixa	Debêntures	AEGP13	AEGEA SA	15/07/2023	81	805.916,39	0,0%
Renda Fixa	Debêntures	SSED21	SABEREDU	15/08/2023	101	975.821,50	0,0%
Renda Fixa	Debêntures	ELPLB3	ELETROPA	13/09/2023	376	362.510,85	0,0%
Renda Fixa	Debêntures	CPT11	CACHOEIR	11/11/2023	15.438	6.365.548,00	0,3%
Renda Fixa	Debêntures	AMPLA0	AMPL	15/03/2024	348	326.785,87	0,0%
Renda Fixa	Debêntures	LIGHB6	LIGHT	15/04/2024	848	779.798,64	0,0%
Renda Fixa	Debêntures	SMFT34	SMARTIFI	20/04/2024	24	224.721,13	0,0%
Renda Fixa	Debêntures	OMGE11	OMEGA GE	15/05/2024	1.019	978.962,00	0,0%
Renda Fixa	Debêntures	ENEV12	ENEVA	15/05/2024	681	648.343,51	0,0%
Renda Fixa	Debêntures	HAPV11	HAPVIDA	10/07/2024	1.019	978.555,64	0,0%
Renda Fixa	Debêntures	VAMO12	VAMOS	20/08/2024	363	344.169,05	0,0%
Renda Fixa	Debêntures	NATUA0	NATURA	26/08/2024	124	1.186.705,52	0,0%
Renda Fixa	Debêntures	NATUC0	NATURA	26/08/2024	31	293.295,33	0,0%
Renda Fixa	Debêntures	BKBR18	BKBR	15/10/2024	264	245.274,84	0,0%
Renda Fixa	Debêntures	CCRDC1	CCR	15/11/2024	645	619.561,00	0,0%
Renda Fixa	Debêntures	BRML17	BRML	11/03/2025	97	891.474,37	0,0%
Renda Fixa	Debêntures	IVIA35	INTERVIA	15/05/2025	513	485.072,80	0,0%
Renda Fixa	Debêntures	RDCO19	RD COLIN	15/06/2025	20	188.182,28	0,0%
Renda Fixa	Debêntures	ALUP17	ALUPAR	15/10/2025	675	650.214,44	0,0%
Renda Fixa	Debêntures	LAMEA3	LAME	10/01/2026	35	324.754,31	0,0%
Renda Fixa	Debêntures	PETR36	PETR	15/01/2026	329	306.363,85	0,0%
Renda Fixa	Debêntures	ALGA28	ALGA	15/02/2026	71	669.261,98	0,0%
Renda Fixa	Debêntures	LORTA5	LOCALIZA	15/04/2026	1.442	1.320.409,41	0,1%
Renda Fixa	Debêntures	SMFT24	SMARTIFI	20/04/2026	67	648.409,79	0,0%
Renda Fixa	Debêntures	SMFT44	SMARTIFI	20/04/2026	27	265.889,22	0,0%
Renda Fixa	Debêntures	CEEBB2	COELBA	24/04/2026	54	488.062,26	0,0%
Renda Fixa	Debêntures	BRFS41	BRF	30/04/2026	741	706.061,21	0,0%
Renda Fixa	Debêntures	OMGE21	OMEGA GE	15/05/2026	351	328.144,53	0,0%
Renda Fixa	Debêntures	DASAA1	DASA	10/06/2026	71	637.172,30	0,0%
Renda Fixa	Debêntures	ANHB10	AUTOBAN	21/10/2026	1.397	1.257.523,23	0,1%
Renda Fixa	Debêntures	TIET19	GETI	15/03/2027	1.052	977.178,17	0,0%
Renda Fixa	Debêntures	APRB28	AUTOPIST	15/06/2027	710	677.677,52	0,0%
Renda Fixa	Debêntures	CBAN22	RT BANDE	15/07/2027	500	501.924,11	0,0%
Renda Fixa	Debêntures	MOVI34	MOV_PART	27/07/2027	711	657.643,53	0,0%
Renda Fixa		Total Debêntures			61.012	64.537.067,75	2,7%
Segmento	CNPJ	Fundo	Tipo		Quantidade	Financeiro	% s/ PL Total

Plano Visão Telefônica - Perfil Moderado

Junho/2020

Renda Fixa	06.182.371/0001-18	FOR-TE FIDC	Fundo Liquidez	13.263.557,393727	51.332.208,65	2,1%
Renda Fixa	17.906.107/0001-04	BM ARX OVER FIRF CP	Fundo Liquidez	380.855,184065	689.730,76	0,0%
Renda Fixa	17.898.543/0001-70	BM ARX LIQ FIRF REF DI	Fundo Liquidez	3.024.848,544782	5.499.797,71	0,2%
Renda Fixa	18.416.618/0001-00	3M ARX LIQ FIRF REF DI I	Fundo Liquidez	3.079.336,246893	5.499.765,55	0,2%
Renda Fixa	33.498.362/0001-03	BM ARX OVER V1 FIRF CF	Fundo Liquidez		923.514,17	0,0%
Renda Fixa	33.389.246/0001-56	BM ARX OVER V2 FIRF CF	Fundo Liquidez		923.514,16	0,0%
Renda Fixa	33.421.180/0001-34	BM ARX OVER V3 FIRF CF	Fundo Liquidez		923.514,21	0,0%
Renda Fixa	Operações Compromissadas				436.820.875,42	18,0%
Renda Fixa	Total de Ativos com liquidez imediata				502.612.920,64	20,7%
Total - Segmento de Renda Fixa					1.950.812.832,41	80,3%

RENDA VARIÁVEL



Segmento	Tipo	Ativo	Emissor	Quantidade	Financeiro	% s/ PL Total
Renda Variável	Ações	ABEV3	Ambev S/A	403.092	5.671.486,38	0,2%
Renda Variável	Ações	ALPA4	Alpargatas	154.836	4.533.607,96	0,2%
Renda Variável	Ações	ALPK3	Estapar	8.390	78.025,20	0,0%
Renda Variável	Ações	ALSO3	Alianscsonae	81.015	2.312.983,15	0,1%
Renda Variável	Ações	ANIM3	Anima	62.582	1.537.639,39	0,1%
Renda Variável	Ações	ARZZ3	Arezzo Co	3.448	165.136,45	0,0%
Renda Variável	Ações	AZUL4	Azul S.A.	7.006	-528.784,29	0,0%
Renda Variável	Ações	B3SA3	B3	293.822	16.192.599,81	0,7%
Renda Variável	Ações	BBAS3	Brasil	341.238	10.963.617,16	0,5%
Renda Variável	Ações	BBDC3	Bradesco	113.355	2.019.796,63	0,1%
Renda Variável	Ações	BBDC4	Bradesco	451.543	8.484.799,20	0,3%
Renda Variável	Ações	BBRK3	BR Brokers	20.600	48.409,50	0,0%
Renda Variável	Ações	BBSE3	BBSeguridade	97.897	2.633.767,35	0,1%
Renda Variável	Ações	BEEF3	Minerva	13.860	204.211,15	0,0%
Renda Variável	Ações	BIDI11	Banco Inter	80.083	3.299.434,87	0,1%
Renda Variável	Ações	BIDI3	Banco Inter	713	9.017,03	0,0%
Renda Variável	Ações	BIDI4	Banco Inter	10.820	155.814,25	0,0%
Renda Variável	Ações	BKBR3	Bk Brasil	200.623	2.295.124,27	0,1%
Renda Variável	Ações	BMGB4	Banco BMG	83.170	449.119,57	0,0%
Renda Variável	Ações	BPAC11	Btgp Banco	20.896	1.726.930,21	0,1%
Renda Variável	Ações	BPAC12	Btgp Banco	3.314	69.102,98	0,0%
Renda Variável	Ações	BPAC13	Btgp Banco	2.957	226.219,01	0,0%
Renda Variável	Ações	BPAC9	Btgp Banco	1.657	60.434,86	0,0%
Renda Variável	Ações	BRAP4	Bradespar	67.173	2.455.754,00	0,1%
Renda Variável	Ações	BRDT3	Petrobras BR	394.830	8.461.945,98	0,3%
Renda Variável	Ações	BRFS3	BRF SA	99.421	1.997.934,85	0,1%
Renda Variável	Ações	BRKM5	Braskem	13.918	268.599,49	0,0%
Renda Variável	Ações	BRML3	BR Malls Par	824.231	7.954.216,07	0,3%
Renda Variável	Ações	BRSR6	Banrisul	36.463	494.072,30	0,0%
Renda Variável	Ações	BTOW3	B2W Digital	19.629	2.171.600,35	0,1%
Renda Variável	Ações	CCPR3	Cyre Com-Ccp	26.553	402.806,00	0,0%
Renda Variável	Ações	CCRO3	CCR SA	55.349	721.933,96	0,0%
Renda Variável	Ações	CESP6	Cesp	189.749	5.500.816,18	0,2%
Renda Variável	Ações	CIEL3	Cielo	79.274	272.098,34	0,0%
Renda Variável	Ações	CMIG4	Cemig	207.309	2.226.387,60	0,1%
Renda Variável	Ações	COGN3	Cogna ON	137.662	461.763,30	0,0%
Renda Variável	Ações	CPFE3	CPFL Energia	21.135	619.652,27	0,0%
Renda Variável	Ações	CRFB3	Carrefour BR	69.737	1.364.039,08	0,1%
Renda Variável	Ações	CSAN3	Cosan	19.069	1.345.883,89	0,1%
Renda Variável	Ações	CSMG3	Copasa	45.325	2.639.299,57	0,1%
Renda Variável	Ações	CSNA3	Sid Nacional	37.168	381.012,82	0,0%
Renda Variável	Ações	CVCB3	Cvc Brasil	12.187	145.110,03	0,0%
Renda Variável	Ações	CYRE3	Cyrela Realt	22.309	454.467,61	0,0%

Renda Variável	Ações	ECOR3	Ecorodovias	16.992	215.872,28	0,0%
Renda Variável	Ações	EGIE3	Engie Brasil	12.234	443.930,04	0,0%
Renda Variável	Ações	ELET3	Eletrabras	56.497	1.771.193,23	0,1%
Renda Variável	Ações	ELET6	Eletrabras	86.055	2.766.630,92	0,1%
Renda Variável	Ações	EMBR3	Embraer	74.344	550.786,67	0,0%
Renda Variável	Ações	ENBR3	Energias BR	22.688	369.081,59	0,0%
Renda Variável	Ações	ENEV3	Eneva	195.754	8.805.022,43	0,4%
Renda Variável	Ações	ENGI11	Energisa	32.103	1.529.802,81	0,1%
Renda Variável	Ações	EQTL3	Equatorial	478.679	11.097.124,94	0,5%
Renda Variável	Ações	EUCA4	Eucatex	22.368	145.168,38	0,0%
Renda Variável	Ações	FLRY3	Fleury	14.141	249.492,95	0,0%
Renda Variável	Ações	GGBR4	Gerdau	115.225	1.788.902,80	0,1%
Renda Variável	Ações	GNDI3	Intermedica	80.050	5.455.071,21	0,2%
Renda Variável	Ações	GOAU4	Gerdau Met	286.978	2.091.220,89	0,1%
Renda Variável	Ações	GOLL4	Gol	6.323	58.611,43	0,0%
Renda Variável	Ações	HAPV3	Hapvida	29.269	1.887.857,70	0,1%
Renda Variável	Ações	HGTX3	Cia Hering	238.383	3.359.570,05	0,1%
Renda Variável	Ações	HYPE3	Hypera	62.070	2.066.528,49	0,1%
Renda Variável	Ações	IGTA3	Iguatemi	33.401	1.022.161,46	0,0%
Renda Variável	Ações	IRBR3	Irbbrasil Re	25.794	-1.145.503,40	0,0%
Renda Variável	Ações	ITSA4	Itausa	524.514	4.992.608,99	0,2%
Renda Variável	Ações	ITUB4	ItauUnibanco	583.441	14.694.790,16	0,6%
Renda Variável	Ações	JBSS3	JBS	128.540	2.669.093,37	0,1%
Renda Variável	Ações	JPSA3	Jereissati	18.065	414.780,11	0,0%
Renda Variável	Ações	KLBN11	Klabin S/A	54.824	1.130.279,59	0,0%
Renda Variável	Ações	LAME4	Lojas Americ	78.038	2.700.633,03	0,1%
Renda Variável	Ações	LCAM3	Locamerica	4.543	76.918,89	0,0%
Renda Variável	Ações	LIGT3	Light S/A	78.415	1.300.117,17	0,1%
Renda Variável	Ações	LREN3	Lojas Renner	110.007	4.598.279,44	0,2%
Renda Variável	Ações	MDIA3	M.Diasbranco	55.270	2.244.528,88	0,1%
Renda Variável	Ações	MDNE3	Moura Dubeux	46.593	347.115,26	0,0%
Renda Variável	Ações	MGLU3	Magaz Luiza	100.520	7.224.274,18	0,3%
Renda Variável	Ações	MRFG3	Marfrig	46.035	580.497,11	0,0%
Renda Variável	Ações	MRVE3	MRV	469.631	8.451.786,69	0,3%
Renda Variável	Ações	MULT3	Multiplan	118.898	2.437.414,72	0,1%
Renda Variável	Ações	NTCO3	Grupo Natura	397.147	15.846.165,55	0,7%
Renda Variável	Ações	NTCO9	Grupo Natura	37.770	1.500.751,69	0,1%
Renda Variável	Ações	OMGE3	Omega Ger	7.440	280.624,47	0,0%
Renda Variável	Ações	PARD3	Ihparдини	97.193	2.140.195,90	0,1%
Renda Variável	Ações	PCAR3	P.Acucar-Cbd	113.409	8.049.772,22	0,3%
Renda Variável	Ações	PETR3	Petrobras	490.504	10.957.853,20	0,5%
Renda Variável	Ações	PETR4	Petrobras	661.240	14.249.732,66	0,6%
Renda Variável	Ações	QUAL3	Qualicorp	142.660	4.137.131,56	0,2%
Renda Variável	Ações	RADL3	RaiaDrogasil	41.501	4.653.898,81	0,2%
Renda Variável	Ações	RAIL3	Rumo S.A.	134.463	3.029.363,06	0,1%
Renda Variável	Ações	RENT3	Localiza	158.330	6.469.802,86	0,3%
Renda Variável	Ações	SANB11	Santander BR	39.338	1.101.511,90	0,0%
Renda Variável	Ações	SBSP3	Sabesp	63.540	3.666.941,21	0,2%
Renda Variável	Ações	SEER3	Ser Educa	112.900	1.693.493,69	0,1%
Renda Variável	Ações	SHOW3	Time For Fun	7.969	20.957,38	0,0%
Renda Variável	Ações	SMLS3	Smiles	59.262	871.743,48	0,0%
Renda Variável	Ações	SULA11	Sul America	119.916	5.404.601,78	0,2%
Renda Variável	Ações	SUZB3	Suzano S.A.	78.965	2.905.120,40	0,1%
Renda Variável	Ações	TAEE11	Taesa	23.612	663.480,40	0,0%

Plano Visão Telefônica - Perfil Moderado
Junho/2020

Renda Variável	Ações	TCSA3	Tecnisa	29.244	368.766,05	0,0%
Renda Variável	Ações	TIET11	AES Tiete E	2.358	36.999,25	0,0%
Renda Variável	Ações	TIMP3		87.852	1.247.493,49	0,1%
Renda Variável	Ações	TOTS3	Totvs	43.880	1.015.822,63	0,0%
Renda Variável	Ações	UGPA3	Ultrapar	92.441	1.642.626,73	0,1%
Renda Variável	Ações	USIM5	Usiminas	34.251	231.130,69	0,0%
Renda Variável	Ações	VALE3	Vale	506.377	28.587.227,28	1,2%
Renda Variável	Ações	VIVA3	Vivara S.A.	49.230	1.036.778,98	0,0%
Renda Variável	Ações	VIVT4	Telef Brasil	31.530	1.479.507,82	0,1%
Renda Variável	Ações	VVAR3	Viavarejo	139.875	2.157.353,69	0,1%
Renda Variável	Ações	WEGE3	Weg	49.898	2.716.917,96	0,1%
Renda Variável	Ações	YDUQ3	Yduqs Part	96.829	3.126.619,31	0,1%
Renda Variável		Total Ações			332.629.916,32	13,7%
Segmento	Tipo	Ativo	Emissor	Quantidade	Financeiro	% s/ PL Total
Renda Variável	Ações (Posição Alugada)	ABEV3	Ambev S/A	70.575	1.026.155,72	0,0%
Renda Variável	Ações (Posição Alugada)	AZUL4	Azul S.A.	27.525	1.223.194,88	0,1%
Renda Variável	Ações (Posição Alugada)	B3SA3	B3	686	31.884,87	0,0%
Renda Variável	Ações (Posição Alugada)	BBAS3	Brasil	524	24.042,89	0,0%
Renda Variável	Ações (Posição Alugada)	BBDC3	Bradesco	22.904	563.666,31	0,0%
Renda Variável	Ações (Posição Alugada)	BBDC4	Bradesco	126.215	3.474.781,69	0,1%
Renda Variável	Ações (Posição Alugada)	BBSE3	BBseguridade	9.922	306.446,48	0,0%
Renda Variável	Ações (Posição Alugada)	BEEF3	Minerva	14.346	166.697,82	0,0%
Renda Variável	Ações (Posição Alugada)	BPAC11	Btgp Banco	13.678	917.983,27	0,0%
Renda Variável	Ações (Posição Alugada)	BRAP4	Bradespar	1.051	35.078,46	0,0%
Renda Variável	Ações (Posição Alugada)	BRDT3	Petrobras BR	11.737	299.580,43	0,0%
Renda Variável	Ações (Posição Alugada)	BRFS3	BRF SA	20.029	541.577,52	0,0%
Renda Variável	Ações (Posição Alugada)	BRKM5	Braskem	14.873	399.928,11	0,0%
Renda Variável	Ações (Posição Alugada)	BRML3	BR Malls Par	56.554	924.094,83	0,0%
Renda Variável	Ações (Posição Alugada)	BTOW3	B2W Digital	1.558	96.512,43	0,0%
Renda Variável	Ações (Posição Alugada)	CCRO3	CCR SA	66.017	1.037.864,59	0,0%
Renda Variável	Ações (Posição Alugada)	CIEL3	Cielo	42.218	289.191,77	0,0%
Renda Variável	Ações (Posição Alugada)	CMIG4	Cemig	28.922	376.882,53	0,0%
Renda Variável	Ações (Posição Alugada)	COGN3	Cogna ON	128.789	1.299.481,10	0,1%
Renda Variável	Ações (Posição Alugada)	CPFE3	CPFL Energia	9.675	324.990,21	0,0%
Renda Variável	Ações (Posição Alugada)	CRFB3	Carrefour BR	19.692	402.197,16	0,0%
Renda Variável	Ações (Posição Alugada)	CSAN3	Cosan	8.924	639.346,13	0,0%
Renda Variável	Ações (Posição Alugada)	CSNA3	Sid Nacional	32.692	365.093,39	0,0%
Renda Variável	Ações (Posição Alugada)	CVCB3	Cvc Brasil	12.514	302.953,06	0,0%
Renda Variável	Ações (Posição Alugada)	CYRE3	Cyrela Realt	8.265	244.156,34	0,0%
Renda Variável	Ações (Posição Alugada)	ECOR3	Ecorodovias	1.608	25.368,61	0,0%
Renda Variável	Ações (Posição Alugada)	EGIE3	Engie Brasil	15.479	722.520,62	0,0%
Renda Variável	Ações (Posição Alugada)	ELET3	Eletronbras	19.038	570.394,68	0,0%
Renda Variável	Ações (Posição Alugada)	ELET6	Eletronbras	3.834	131.391,38	0,0%
Renda Variável	Ações (Posição Alugada)	EMBR3	Embraer	5.711	96.860,89	0,0%
Renda Variável	Ações (Posição Alugada)	ENBR3	Energias BR	9.452	190.795,56	0,0%
Renda Variável	Ações (Posição Alugada)	ENGI11	Energisa	9.275	497.750,56	0,0%
Renda Variável	Ações (Posição Alugada)	EQTL3	Equatorial	15.870	386.313,12	0,0%
Renda Variável	Ações (Posição Alugada)	FLRY3	Fleury	19.000	565.443,14	0,0%
Renda Variável	Ações (Posição Alugada)	GGBR4	Gerdau	62.748	1.060.437,37	0,0%
Renda Variável	Ações (Posição Alugada)	GNDI3	Intermedica	2.177	137.206,63	0,0%
Renda Variável	Ações (Posição Alugada)	GOAU4	Gerdau Met	10.621	84.222,73	0,0%
Renda Variável	Ações (Posição Alugada)	GOLL4	Gol	8.322	213.049,88	0,0%
Renda Variável	Ações (Posição Alugada)	HAPV3	Hapvida	9.589	527.967,32	0,0%
Renda Variável	Ações (Posição Alugada)	HGTX3	Cia Hering	6.848	152.137,28	0,0%

Plano Visão Telefônica - Perfil Moderado
Junho/2020

Renda Variável	Ações (Posição Alugada)	HYPE3	Hypera	6.122	204.275,73	0,0%
Renda Variável	Ações (Posição Alugada)	IGTA3	Iguatemi	5.670	280.845,03	0,0%
Renda Variável	Ações (Posição Alugada)	IRBR3	Irbbrasil Re	74.406	2.247.709,56	0,1%
Renda Variável	Ações (Posição Alugada)	ITSA4	Itausa	16.137	192.233,14	0,0%
Renda Variável	Ações (Posição Alugada)	ITUB4	ItauUnibanco	24.314	772.573,89	0,0%
Renda Variável	Ações (Posição Alugada)	JBSS3	JBS	47.754	1.059.514,21	0,0%
Renda Variável	Ações (Posição Alugada)	KLBN11	Klabin S/A	14.552	280.129,12	0,0%
Renda Variável	Ações (Posição Alugada)	LAME4	Lojas Americ	33.937	902.725,74	0,0%
Renda Variável	Ações (Posição Alugada)	MGLU3	Magaz Luiza	373	4.710,24	0,0%
Renda Variável	Ações (Posição Alugada)	MRVE3	MRV	1.400	26.767,04	0,0%
Renda Variável	Ações (Posição Alugada)	RADL3	RaiaDrogasil	727	17.351,06	0,0%
Renda Variável	Ações (Posição Alugada)	RAIL3	Rumo S.A.	3.853	81.383,27	0,0%
Renda Variável	Ações (Posição Alugada)	RENT3	Localiza	898	44.190,78	0,0%
Renda Variável	Ações (Posição Alugada)	SANB11	Santander BR	68	2.637,63	0,0%
Renda Variável	Ações (Posição Alugada)	SBSP3	Sabesp	762	43.278,23	0,0%
Renda Variável	Ações (Posição Alugada)	TAE11	Taesa	165	4.647,98	0,0%
Renda Variável	Ações (Posição Alugada)	UGPA3	Ultrapar	80.619	1.538.203,45	0,1%
Renda Variável	Ações (Posição Alugada)	USIM5	Usiminas	21.672	175.428,91	0,0%
Renda Variável	Ações (Posição Alugada)	VALE3	Vale	20.214	859.737,66	0,0%
Renda Variável	Ações (Posição Alugada)	VIVT4	Telef Brasil	13.628	689.419,83	0,0%
Renda Variável	Ações (Posição Alugada)	VVAR3	Viavarejo	10.577	146.068,53	0,0%
Renda Variável	Ações (Posição Alugada)	WEGE3	Weg	25.083	1.077.881,83	0,0%
Renda Variável	Ações (Posição Alugada)	YDUQ3	Yduqs Part	7.621	388.132,18	0,0%
Renda Variável		Total Ações (Posição Alugada)			31.715.486,82	1,3%

Segmento	Tipo	Ativo	Quantidade	Financeiro	% s/ PL Total
Renda Variável	Opções de Ações	IBOV11	3.179.728	132.903,11	0,0%
Renda Variável		Total Opções de Ações		132.903,11	0,0%

Total - Segmento de Renda Variável **364.478.306,25** **15,0%**

Segmento	Tipo	Ativo	Série	Vencimento	Quantidade	Ajuste Dia
Derivativos	Futuros	DI1	F21	04/01/2021	1.547	-442,29
Derivativos	Futuros	DI1	N21	01/07/2021	5	96,49
Derivativos	Futuros	DI1	F22	03/01/2022	380	17.117,72
Derivativos	Futuros	IND	Q20	12/08/2020	30	1.900,75
Derivativos	Futuros	WIN	Q20	12/08/2020	46	-4.963,97
Derivativos		Total Futuros				13.708,71

Total - Segmento Derivativos **13.708,71**
OUTROS SEGMENTOS

Segmento	Tipo	Fundo	CNPJ	Quantidade	Financeiro	% s/ PL Total
Fundos Estruturados	Multimercado	IBIUNA HE STH FICFIM	15.799.713/0001-34	92.507,336960	24.696.409,15	1,0%
Fundos Estruturados	Multimercado	KAPITAL KAP X FICFIM	26.978.199/0001-10	15.297.105,606686	19.232.668,45	0,8%
Fundos Estruturados	Multimercado	GARDE DUMAS FIC FIM	18.961.501/0001-08	7.847.596,294410	16.788.353,34	0,7%
Fundos Estruturados	Multimercado Macro	MAUA MACRO FIC FIM	26.811.788/0001-00	51.559,034719	40.969.619,51	1,7%
Fundos Estruturados	Multimercado Macro	TRUXT I MACRO FIM	26.277.600/0001-95	16.186.191,893222	20.042.234,86	0,8%
		Total Fundos Estruturados			121.729.285,30	5,0%

Total - Segmento de Estruturados **121.729.285,30** **5,0%**

Segmento	Tipo	Fundo	CNPJ	Quantidade	Financeiro	% s/ PL Total
Investimento no Exterior	RV Global	BB MULT BLACKR IE FI	17.397.125/0001-08	4.982.593,642305	15.645.592,17	0,6%
		Total Investimento no Exterior			15.645.592,17	0,6%

Total - Segmento de Investimentos no Exterior **15.645.592,17** **0,6%**

Segmento	Financeiro	% s/ PL Total
Empréstimos a Participantes	16.587.030,92	0,7%

Plano Visão Telefônica - Perfil Moderado

Junho/2020

Total Empréstimos a Participantes		16.587.030,92	0,7%
Total - Segmento de Empréstimos a Participantes		16.587.030,92	0,7%
Segmento	Tipo	Financeiro	% s/ PL Total
Disponível / Exigível	Contas a Pagar / Receber	-51.273.663,30	-2,1%
Disponível / Exigível	Saldo em C/C	14.886.134,16	0,6%
Disponível / Exigível	Cotas a Emitir	-4.723.928,68	-0,2%
Total Disponível / Exigível		-41.111.457,82	-1,7%
Total - Exigível / Disponível		-41.111.457,82	-1,7%
Total do Plano Visão Telefônica - Perfil Moderado		2.428.155.297,94	100,0%

Notas :

Não há posição em companhias, que caracterize participação relevante quanto ao seu capital social ou posição que represente parcela significativa da composição total dos recursos.

A Visão Prev realiza investimentos em ações através de fundos passivos (seguem a composição do Ibovespa) e fundos ativos (não têm obrigação de seguir um índice específico).

As posições alugadas em ações ou títulos de renda fixa são estratégias adotadas pelos gestores da Visão Prev, visando melhorar o retorno da carteira (especialmente nos fundos passivos), não configurando estratégia long and short. A estratégia long and short pode ser aplicada pelos gestores da carteira estruturada.