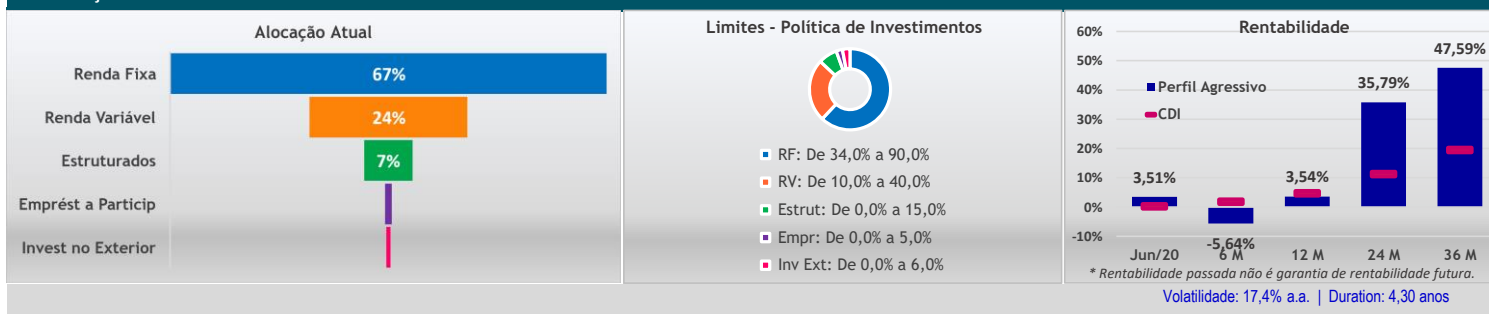
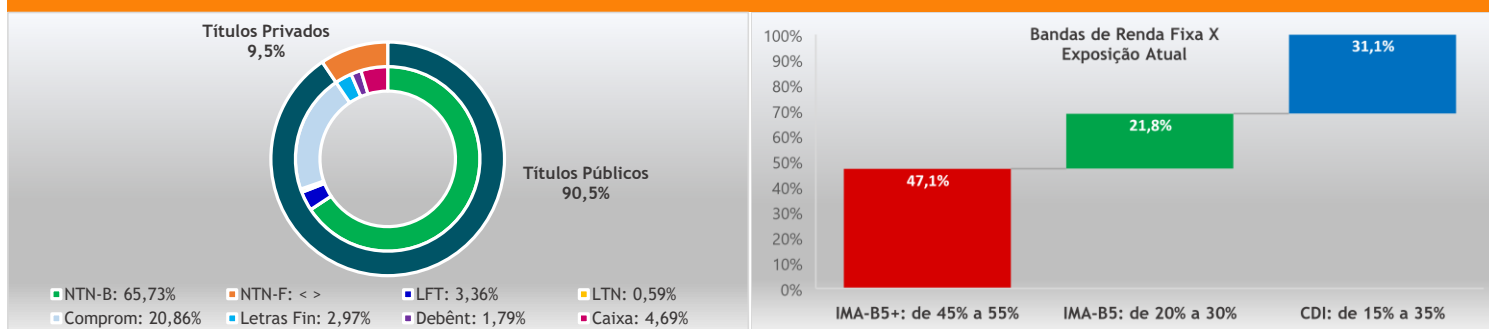


Alocação do Plano / Perfil



Abertura dos Investimentos

RENDA FIXA



Segmento	Tipo	Ativo	Emissor	Vencimento	Quantidade	Financeiro	% s/ PL Total
Renda Fixa	Títulos Públicos	NTN-B	Tesouro Nacional	15/08/2020	2.944	10.010.728,61	1,3%
Renda Fixa	Títulos Públicos	NTN-B	Tesouro Nacional	15/05/2021	4.287	15.025.321,36	2,0%
Renda Fixa	Títulos Públicos	NTN-B	Tesouro Nacional	15/08/2022	8.338	31.195.820,93	4,2%
Renda Fixa	Títulos Públicos	NTN-B	Tesouro Nacional	15/05/2023	5.500	20.854.210,94	2,8%
Renda Fixa	Títulos Públicos	NTN-B	Tesouro Nacional	15/08/2024	5.116	20.102.864,86	2,7%
Renda Fixa	Títulos Públicos	NTN-B	Tesouro Nacional	15/05/2025	518	2.024.629,53	0,3%
Renda Fixa	Títulos Públicos	NTN-B	Tesouro Nacional	15/08/2026	4.929	19.803.235,82	2,7%
Renda Fixa	Títulos Públicos	NTN-B	Tesouro Nacional	15/08/2028	2.502	10.241.491,70	1,4%
Renda Fixa	Títulos Públicos	NTN-B	Tesouro Nacional	15/08/2030	4.219	17.465.589,26	2,3%
Renda Fixa	Títulos Públicos	NTN-B	Tesouro Nacional	15/05/2035	7.831	32.447.519,56	4,3%
Renda Fixa	Títulos Públicos	NTN-B	Tesouro Nacional	15/08/2040	4.769	20.190.541,57	2,7%
Renda Fixa	Títulos Públicos	NTN-B	Tesouro Nacional	15/05/2045	8.393	35.421.983,38	4,7%
Renda Fixa	Títulos Públicos	NTN-B	Tesouro Nacional	15/08/2050	14.747	64.347.873,60	8,6%
Renda Fixa	Títulos Públicos	NTN-B	Tesouro Nacional	15/05/2055	4.604	20.166.996,60	2,7%
<b>Renda Fixa</b>	<b>Total Títulos Públicos - NTN-B</b>				<b>78.697</b>	<b>319.298.807,71</b>	<b>42,7%</b>
<b>Segmento</b>	<b>Tipo</b>	<b>Ativo</b>	<b>Emissor</b>	<b>Vencimento</b>	<b>Quantidade</b>	<b>Financeiro</b>	<b>% s/ PL Total</b>
Renda Fixa	Títulos Públicos	LTN	Tesouro Nacional	01/07/2022	3.254	2.999.178,68	0,4%
<b>Renda Fixa</b>	<b>Total Títulos Públicos - LTN</b>				<b>3.254</b>	<b>2.999.178,68</b>	<b>0,4%</b>
<b>Segmento</b>	<b>Tipo</b>	<b>Ativo</b>	<b>Emissor</b>	<b>Vencimento</b>	<b>Quantidade</b>	<b>Financeiro</b>	<b>% s/ PL Total</b>
Renda Fixa	Títulos Públicos	LFT	Tesouro Nacional	01/09/2020	41	440.110,47	0,1%
Renda Fixa	Títulos Públicos	LFT	Tesouro Nacional	01/03/2021	44	473.660,04	0,1%
Renda Fixa	Títulos Públicos	LFT	Tesouro Nacional	01/09/2021	1.150	12.248.843,59	1,6%
Renda Fixa	Títulos Públicos	LFT	Tesouro Nacional	01/03/2022	13	137.668,56	0,0%
Renda Fixa	Títulos Públicos	LFT	Tesouro Nacional	01/09/2022	4	41.247,31	0,0%
Renda Fixa	Títulos Públicos	LFT	Tesouro Nacional	01/03/2023	279	2.971.072,54	0,4%
Renda Fixa	Títulos Públicos	LFT	Tesouro Nacional	01/09/2023	62	662.508,39	0,1%
<b>Renda Fixa</b>	<b>Total Títulos Públicos - LFT</b>				<b>1.594</b>	<b>16.975.110,89</b>	<b>2,3%</b>
<b>Segmento</b>	<b>Tipo</b>	<b>Ativo</b>	<b>Emissor</b>	<b>Vencimento</b>	<b>Quantidade</b>	<b>Financeiro</b>	<b>% s/ PL Total</b>
Renda Fixa	Termo de Renda Fixa	NTN-B	Tesouro Nacional	15/08/2020	120	409.036,77	0,1%

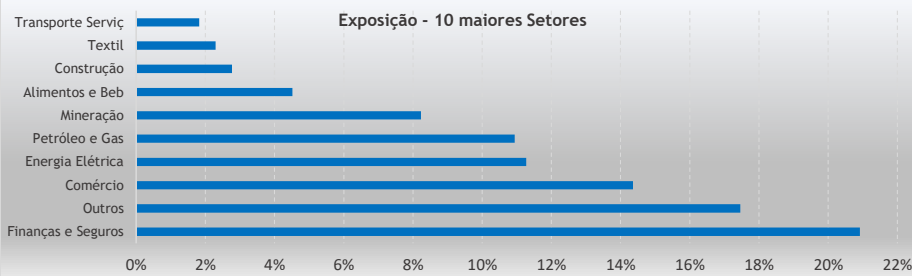
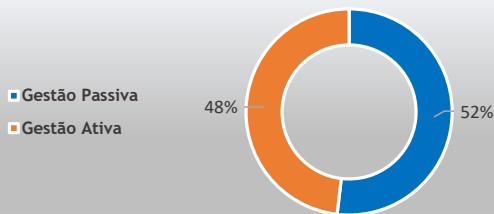
Renda Fixa	Termo de Renda Fixa	NTN-B	Tesouro Nacional	15/05/2021	142	496.677,51	0,1%
Renda Fixa	Termo de Renda Fixa	NTN-B	Tesouro Nacional	15/08/2022	924	3.457.383,27	0,5%
Renda Fixa	Termo de Renda Fixa	NTN-B	Tesouro Nacional	15/05/2023	169	639.941,80	0,1%
Renda Fixa	Termo de Renda Fixa	NTN-B	Tesouro Nacional	15/08/2024	176	692.406,27	0,1%
Renda Fixa	Termo de Renda Fixa	NTN-B	Tesouro Nacional	15/08/2026	108	434.547,74	0,1%
Renda Fixa	Termo de Renda Fixa	NTN-B	Tesouro Nacional	15/08/2028	61	248.101,37	0,0%
Renda Fixa	Termo de Renda Fixa	NTN-B	Tesouro Nacional	15/08/2030	269	1.115.498,48	0,1%
Renda Fixa	Termo de Renda Fixa	NTN-B	Tesouro Nacional	15/05/2035	197	815.195,52	0,1%
Renda Fixa	Termo de Renda Fixa	NTN-B	Tesouro Nacional	15/08/2040	121	513.121,01	0,1%
Renda Fixa	Termo de Renda Fixa	NTN-B	Tesouro Nacional	15/05/2045	215	909.008,77	0,1%
Renda Fixa	Termo de Renda Fixa	NTN-B	Tesouro Nacional	15/08/2050	633	2.762.558,22	0,4%
Renda Fixa	Termo de Renda Fixa	NTN-B	Tesouro Nacional	15/05/2055	116	506.493,03	0,1%
<b>Renda Fixa</b>	<b>Total Termo de Renda Fixa - NTN-B</b>				<b>3.251</b>	<b>12.999.969,77</b>	<b>1,7%</b>

Segmento	Tipo	Ativo	Emissor	Vencimento	Quantidade	Financeiro	% s/ PL Total
Renda Fixa	Letras Financeiras	LF0017007J7	BRABESCO	14/07/2020	12	2.174.245,04	0,3%
Renda Fixa	Letras Financeiras	LF0017007KC	BRABESCO	14/08/2020	12	2.173.689,24	0,3%
Renda Fixa	Letras Financeiras	LF0019004TH	B VOTORA	12/04/2021	1	64.826,54	0,0%
Renda Fixa	Letras Financeiras	LF0019004V1	B VOTORA	12/04/2021	1	75.630,97	0,0%
Renda Fixa	Letras Financeiras	LF00180083C	DAYCOVAL	13/04/2021	1	116.033,26	0,0%
Renda Fixa	Letras Financeiras	LF0019005DF	DAYCOVAL	19/04/2021	1	32.404,25	0,0%
Renda Fixa	Letras Financeiras	LF001900RKO	BRABESCO	15/10/2021	30	6.112.790,94	0,8%
Renda Fixa	Letras Financeiras	LF001800QM2	ABC	01/11/2021	1	268.186,97	0,0%
Renda Fixa	Letras Financeiras	LF001800QM7	SAFRA	03/11/2021	1	236.408,91	0,0%
Renda Fixa	Letras Financeiras	LF001900PHF	ITAU	16/11/2022	17	3.433.007,93	0,5%
Renda Fixa	Letras Financeiras	LF001900PH7	ITAU	16/11/2022	1	208.675,90	0,0%
Renda Fixa	Letras Financeiras	LF0019002CM	DAYCOVAL	15/03/2023	1	142.512,42	0,0%
<b>Renda Fixa</b>	<b>Total Letras Financeiras</b>				<b>79</b>	<b>15.038.412,38</b>	<b>2,0%</b>

Segmento	Tipo	Ativo	Emissor	Vencimento	Quantidade	Financeiro	% s/ PL Total
Renda Fixa	Debêntures	RDCO18	RD COLIN	01/08/2021	10	98.426,76	0,0%
Renda Fixa	Debêntures	NATU27	NATURA	25/09/2021	10	104.112,39	0,0%
Renda Fixa	Debêntures	SBSPC5	SABESP	15/10/2021	101	103.714,53	0,0%
Renda Fixa	Debêntures	ALGA16	ALGA	15/03/2022	40	40.272,24	0,0%
Renda Fixa	Debêntures	LAMEA1	LAME	15/04/2022	7	68.211,68	0,0%
Renda Fixa	Debêntures	CPL18	COPEL	14/06/2022	70	67.267,85	0,0%
Renda Fixa	Debêntures	SBSP2B	SABESP	15/06/2022	135	133.378,56	0,0%
Renda Fixa	Debêntures	PETR35	PETR	15/08/2022	140	137.487,78	0,0%
Renda Fixa	Debêntures	AGGU13	GUARIROB	15/09/2022	28	276.668,75	0,0%
Renda Fixa	Debêntures	NATU39	NATURA	21/09/2022	14	137.406,37	0,0%
Renda Fixa	Debêntures	ENGI49	ENERGISA	15/10/2022	213	212.641,00	0,0%
Renda Fixa	Debêntures	ARTR15	ARTERIS	15/10/2022	70	68.639,70	0,0%
Renda Fixa	Debêntures	ERDV26	ECORODOV	15/11/2022	183	172.863,89	0,0%
Renda Fixa	Debêntures	MRS138	MRS	13/12/2022	14	132.891,81	0,0%
Renda Fixa	Debêntures	CEAR15	COELCE	15/12/2022	70	67.128,33	0,0%
Renda Fixa	Debêntures	CEPE18	CELP	08/02/2023	9	87.942,84	0,0%
Renda Fixa	Debêntures	LCAMA5	LOCAMERI	19/02/2023	47	459.641,18	0,1%
Renda Fixa	Debêntures	GEPA18	DUKE GEP	15/03/2023	71	68.461,30	0,0%
Renda Fixa	Debêntures	ALGA17	ALGA	15/03/2023	23	22.885,26	0,0%
Renda Fixa	Debêntures	CELP15	CELPA	25/04/2023	141	137.617,61	0,0%
Renda Fixa	Debêntures	ELEK27	ELEKTRO	15/05/2023	71	68.441,30	0,0%
Renda Fixa	Debêntures	LAMEA4	LAME	18/05/2023	14	138.121,15	0,0%
Renda Fixa	Debêntures	MRVEA2	MRV ENG	05/07/2023	10	93.985,89	0,0%
Renda Fixa	Debêntures	MRVEC2	MRV ENG	05/07/2023	4	44.098,93	0,0%
Renda Fixa	Debêntures	AEGP13	AEGEA SA	15/07/2023	17	169.919,16	0,0%
Renda Fixa	Debêntures	SSED21	SABEREDU	15/08/2023	21	205.741,90	0,0%

Renda Fixa	Debêntures	ELPLB3	ELETROPA	13/09/2023	79	76.431,68	0,0%
Renda Fixa	Debêntures	USIM17	USIMINAS	30/09/2023	213	203.033,19	0,0%
Renda Fixa	Debêntures	AMPLA0	AMPL	15/03/2024	73	68.899,43	0,0%
Renda Fixa	Debêntures	LIGHB6	LIGHT	15/04/2024	179	164.412,50	0,0%
Renda Fixa	Debêntures	SMFT34	SMARTIFI	20/04/2024	5	47.380,13	0,0%
Renda Fixa	Debêntures	OMGE11	OMEGA GE	15/05/2024	232	222.527,65	0,0%
Renda Fixa	Debêntures	ENEV12	ENEVA	15/05/2024	144	136.696,54	0,0%
Renda Fixa	Debêntures	HAPV11	HAPVIDA	10/07/2024	503	482.904,60	0,1%
Renda Fixa	Debêntures	VAMO12	VAMOS	20/08/2024	77	72.564,50	0,0%
Renda Fixa	Debêntures	NATUC0	NATURA	26/08/2024	6	61.838,30	0,0%
Renda Fixa	Debêntures	BKBR18	BKBR	15/10/2024	219	203.573,40	0,0%
Renda Fixa	Debêntures	CCRDC1	CCR	15/11/2024	136	130.628,05	0,0%
Renda Fixa	Debêntures	IVIA35	INTERVIA	15/05/2025	108	102.272,60	0,0%
Renda Fixa	Debêntures	RDCO19	RD COLIN	15/06/2025	4	39.676,29	0,0%
Renda Fixa	Debêntures	ALUP17	ALUPAR	15/10/2025	142	137.091,01	0,0%
Renda Fixa	Debêntures	LAMEA3	LAME	10/01/2026	7	68.471,10	0,0%
Renda Fixa	Debêntures	PETR36	PETR	15/01/2026	69	64.593,66	0,0%
Renda Fixa	Debêntures	ALGA28	ALGA	15/02/2026	20	194.107,12	0,0%
Renda Fixa	Debêntures	LORTA5	LOCALIZA	15/04/2026	320	292.909,93	0,0%
Renda Fixa	Debêntures	SMFT24	SMARTIFI	20/04/2026	14	136.710,52	0,0%
Renda Fixa	Debêntures	SMFT44	SMARTIFI	20/04/2026	6	56.060,00	0,0%
Renda Fixa	Debêntures	CEEBB2	COELBA	24/04/2026	11	102.902,89	0,0%
Renda Fixa	Debêntures	BRFS41	BRF	30/04/2026	156	148.865,73	0,0%
Renda Fixa	Debêntures	OMGE21	OMEGA GE	15/05/2026	74	69.185,89	0,0%
Renda Fixa	Debêntures	DASAA1	DASA	10/06/2026	15	134.341,21	0,0%
Renda Fixa	Debêntures	ANHB10	AUTOBAN	21/10/2026	1.221	1.098.530,47	0,1%
Renda Fixa	Debêntures	TIET19	GETI	15/03/2027	222	206.027,94	0,0%
Renda Fixa	Debêntures	APRB28	AUTOPIST	15/06/2027	150	142.881,32	0,0%
Renda Fixa	Debêntures	CBAN22	RT BANDE	15/07/2027	737	739.503,57	0,1%
Renda Fixa	Debêntures	MOVI34	MOV_PART	27/07/2027	150	138.657,36	0,0%
<b>Renda Fixa</b>		<b>Total Debêntures</b>			<b>6.826</b>	<b>9.061.646,70</b>	<b>1,2%</b>
Segmento	CNPJ	Fundo	Tipo		Quantidade	Financeiro	% s/ PL Total
Renda Fixa	06.182.371/0001-18	FOR-TE FIDC	Fundo Liquidez		4.278.079,633714	16.556.891,18	2,2%
Renda Fixa	17.906.107/0001-04	BM ARX OVER FIRF CP	Fundo Liquidez		188.731,896860	341.794,47	0,0%
Renda Fixa	17.898.543/0001-70	BM ARX LIQ FIRF REF DI	Fundo Liquidez		1.498.956,630905	2.725.411,91	0,4%
Renda Fixa	18.416.618/0001-00	3M ARX LIQ FIRF REF DI I	Fundo Liquidez		1.525.957,884413	2.725.395,97	0,4%
Renda Fixa	33.498.362/0001-03	BM ARX OVER V1 FIRF CF	Fundo Liquidez			457.645,29	0,1%
Renda Fixa	33.389.246/0001-56	BM ARX OVER V2 FIRF CF	Fundo Liquidez			457.645,29	0,1%
Renda Fixa	33.421.180/0001-34	BM ARX OVER V3 FIRF CF	Fundo Liquidez			457.645,31	0,1%
Renda Fixa	Operações Compromissadas					105.438.554,95	14,1%
<b>Renda Fixa</b>		<b>Total de Ativos com liquidez imediata</b>				<b>129.160.984,36</b>	<b>17,3%</b>
<b>Total - Segmento de Renda Fixa</b>						<b>505.534.110,51</b>	<b>67,7%</b>

RENDA VARIÁVEL



Segmento	Tipo	Ativo	Emissor	Quantidade	Financeiro	% s/ PL Total
Renda Variável	Ações	ABEV3	Ambev S/A	199.751	2.810.491,83	0,4%
Renda Variável	Ações	ALPA4	Alpargatas	76.729	2.246.618,83	0,3%
Renda Variável	Ações	ALPK3	Estapar	4.158	38.665,21	0,0%
Renda Variável	Ações	ALSO3	Alianscsonae	40.147	1.146.193,40	0,2%
Renda Variável	Ações	ANIM3	Anima	31.012	761.973,61	0,1%
Renda Variável	Ações	ARZZ3	Arezzo Co	1.708	81.832,98	0,0%
Renda Variável	Ações	AZUL4	Azul S.A.	3.472	-262.037,82	0,0%
Renda Variável	Ações	B3SA3	B3	145.603	8.024.205,01	1,1%
Renda Variável	Ações	BBAS3	Brasil	169.100	5.432.994,88	0,7%
Renda Variável	Ações	BBDC3	Bradesco	56.173	1.000.905,50	0,1%
Renda Variável	Ações	BBDC4	Bradesco	223.761	4.204.622,43	0,6%
Renda Variável	Ações	BBRK3	BR Brokers	10.208	23.989,21	0,0%
Renda Variável	Ações	BBSE3	BBSeguridade	48.513	1.305.157,26	0,2%
Renda Variável	Ações	BEEF3	Minerva	6.868	101.196,36	0,0%
Renda Variável	Ações	BIDI11	Banco Inter	39.685	1.635.027,24	0,2%
Renda Variável	Ações	BIDI3	Banco Inter	353	4.468,37	0,0%
Renda Variável	Ações	BIDI4	Banco Inter	5.362	77.213,39	0,0%
Renda Variável	Ações	BKBR3	Bk Brasil	99.418	1.137.343,47	0,2%
Renda Variável	Ações	BMGB4	Banco BMG	41.215	222.560,15	0,0%
Renda Variável	Ações	BPAC11	Btgp Banco	10.355	855.776,23	0,1%
Renda Variável	Ações	BPAC12	Btgp Banco	1.642	34.243,82	0,0%
Renda Variável	Ações	BPAC13	Btgp Banco	1.465	112.102,30	0,0%
Renda Variável	Ações	BPAC9	Btgp Banco	821	29.948,35	0,0%
Renda Variável	Ações	BRAP4	Bradespar	33.287	1.216.943,16	0,2%
Renda Variável	Ações	BRDT3	Petrobras BR	195.657	4.193.297,57	0,6%
Renda Variável	Ações	BRFS3	BRF SA	49.268	990.071,95	0,1%
Renda Variável	Ações	BRKM5	Braskem	6.897	133.103,85	0,0%
Renda Variável	Ações	BRML3	BR Malls Par	408.446	3.941.693,19	0,5%
Renda Variável	Ações	BRSR6	Banrisul	18.069	244.836,38	0,0%
Renda Variável	Ações	BTOW3	B2W Digital	9.727	1.076.131,48	0,1%
Renda Variável	Ações	CCPR3	Cyre Com-Ccp	13.158	199.609,57	0,0%
Renda Variável	Ações	CCRO3	CCR SA	27.428	357.752,69	0,0%
Renda Variável	Ações	CESP6	Cesp	94.030	2.725.916,61	0,4%
Renda Variável	Ações	CIEL3	Cielo	39.284	134.837,70	0,0%
Renda Variável	Ações	CMIG4	Cemig	102.732	1.103.281,18	0,1%
Renda Variável	Ações	COGN3	Cogna ON	68.218	228.825,72	0,0%
Renda Variável	Ações	CPFE3	CPFL Energia	10.474	307.067,23	0,0%
Renda Variável	Ações	CRFB3	Carrefour BR	34.558	675.946,38	0,1%
Renda Variável	Ações	CSAN3	Cosan	9.449	666.949,62	0,1%
Renda Variável	Ações	CSMG3	Copasa	22.461	1.307.898,74	0,2%
Renda Variável	Ações	CSNA3	Sid Nacional	18.419	188.810,01	0,0%
Renda Variável	Ações	CVCB3	Cvc Brasil	6.039	71.908,94	0,0%
Renda Variável	Ações	CYRE3	Cyrela Realt	11.055	225.210,36	0,0%

Renda Variável	Ações	ECOR3	Ecorodovias	8.420	106.975,00	0,0%
Renda Variável	Ações	EGIE3	Engie Brasil	6.062	219.988,49	0,0%
Renda Variável	Ações	ELET3	Eletronbras	27.997	877.710,67	0,1%
Renda Variável	Ações	ELET6	Eletronbras	42.645	1.370.997,49	0,2%
Renda Variável	Ações	EMBR3	Embraer	36.841	272.941,05	0,0%
Renda Variável	Ações	ENBR3	Energias BR	11.243	182.897,52	0,0%
Renda Variável	Ações	ENEV3	Eneva	97.006	4.363.308,30	0,6%
Renda Variável	Ações	ENGI11	Energisa	15.909	758.090,21	0,1%
Renda Variável	Ações	EQTL3	Equatorial	237.208	5.499.154,34	0,7%
Renda Variável	Ações	EUCA4	Eucatex	11.084	71.937,85	0,0%
Renda Variável	Ações	FLRY3	Fleury	7.007	123.635,65	0,0%
Renda Variável	Ações	GGBR4	Gerdau	57.099	886.486,60	0,1%
Renda Variável	Ações	GNDI3	Intermedica	39.669	2.703.247,80	0,4%
Renda Variável	Ações	GOAU4	Gerdau Met	142.211	1.036.299,63	0,1%
Renda Variável	Ações	GOLL4	Gol	3.133	29.044,76	0,0%
Renda Variável	Ações	HAPV3	Hapvida	14.504	935.523,47	0,1%
Renda Variável	Ações	HGTX3	Cia Hering	118.130	1.664.827,09	0,2%
Renda Variável	Ações	HYPE3	Hypera	30.759	1.024.063,37	0,1%
Renda Variável	Ações	IGTA3	Iguatemi	16.552	506.529,72	0,1%
Renda Variável	Ações	IRBR3	Irbbrasil Re	12.782	-567.651,53	-0,1%
Renda Variável	Ações	ITSA4	Itausa	259.922	2.474.075,72	0,3%
Renda Variável	Ações	ITUB4	ItauUnibanco	289.123	7.281.968,94	1,0%
Renda Variável	Ações	JBSS3	JBS	63.698	1.322.662,99	0,2%
Renda Variável	Ações	JPSA3	Jreissati	8.952	205.543,31	0,0%
Renda Variável	Ações	KLBN11	Klabin S/A	27.168	560.107,41	0,1%
Renda Variável	Ações	LAME4	Lojas Americ	38.672	1.338.292,39	0,2%
Renda Variável	Ações	LCAM3	Locamerica	2.251	38.116,98	0,0%
Renda Variável	Ações	LIGT3	Light S/A	38.858	644.270,03	0,1%
Renda Variável	Ações	LREN3	Lojas Renner	54.514	2.278.666,63	0,3%
Renda Variável	Ações	MDIA3	M.Diasbranco	27.389	1.112.271,05	0,1%
Renda Variável	Ações	MDNE3	Moura Dubeux	23.089	172.012,16	0,0%
Renda Variável	Ações	MGLU3	Magaz Luiza	49.812	3.579.972,20	0,5%
Renda Variável	Ações	MRFG3	Marfrig	22.812	287.663,98	0,0%
Renda Variável	Ações	MRVE3	MRV	232.724	4.188.263,15	0,6%
Renda Variável	Ações	MULT3	Multiplan	58.920	1.207.855,17	0,2%
Renda Variável	Ações	NTCO3	Grupo Natura	196.805	7.852.530,32	1,1%
Renda Variável	Ações	NTCO9	Grupo Natura	18.717	743.693,99	0,1%
Renda Variável	Ações	OMGE3	Omega Ger	3.687	139.062,80	0,0%
Renda Variável	Ações	PARD3	Ihpardini	48.164	1.060.569,08	0,1%
Renda Variável	Ações	PCAR3	P.Acucar-Cbd	56.200	3.989.045,82	0,5%
Renda Variável	Ações	PETR3	Petrobras	243.068	5.430.138,56	0,7%
Renda Variável	Ações	PETR4	Petrobras	327.676	7.061.421,73	0,9%
Renda Variável	Ações	QUAL3	Qualicorp	70.695	2.050.145,88	0,3%
Renda Variável	Ações	RADL3	RaiaDrogasil	20.566	2.306.228,68	0,3%
Renda Variável	Ações	RAIL3	Rumo S.A.	66.633	1.501.193,79	0,2%
Renda Variável	Ações	RENT3	Localiza	78.460	3.206.095,69	0,4%
Renda Variável	Ações	SANB11	Santander BR	19.494	545.851,65	0,1%
Renda Variável	Ações	SBSP3	Sabesp	31.487	1.817.144,15	0,2%
Renda Variável	Ações	SEER3	Ser Educa	55.947	839.206,84	0,1%
Renda Variável	Ações	SHOW3	Time For Fun	3.949	10.385,38	0,0%
Renda Variável	Ações	SMLS3	Smiles	29.367	431.990,45	0,1%
Renda Variável	Ações	SULA11	Sul America	59.424	2.678.237,79	0,4%
Renda Variável	Ações	SUZB3	Suzano S.A.	39.131	1.439.625,63	0,2%
Renda Variável	Ações	TAEE11	Taesa	11.701	328.786,16	0,0%

Renda Variável	Ações	TCSA3	Tecnisa	14.492	182.741,16	0,0%
Renda Variável	Ações	TIET11	AES Tiete E	1.169	18.334,89	0,0%
Renda Variável	Ações	TIMP3		43.535	618.192,49	0,1%
Renda Variável	Ações	TOTS3	Totvs	21.745	503.388,53	0,1%
Renda Variável	Ações	UGPA3	Ultrapar	45.809	813.999,84	0,1%
Renda Variável	Ações	USIM5	Usiminas	16.973	114.536,27	0,0%
Renda Variável	Ações	VALE3	Vale	250.934	14.166.333,71	1,9%
Renda Variável	Ações	VIVA3	Vivara S.A.	24.396	513.773,40	0,1%
Renda Variável	Ações	VIVT4	Telef Brasil	15.624	733.166,64	0,1%
Renda Variável	Ações	VVAR3	Viavarejo	69.315	1.069.071,58	0,1%
Renda Variável	Ações	WEGE3	Weg	24.727	1.346.362,35	0,2%
Renda Variável	Ações	YDUQ3	Yduqs Part	47.984	1.549.388,89	0,2%
<b>Renda Variável</b>		<b>Total Ações</b>			<b>164.833.978,07</b>	<b>22,1%</b>

Segmento	Tipo	Ativo	Emissor	Quantidade	Financeiro	% s/ PL Total
Renda Variável	Ações (Posição Alugada)	ABEV3	Ambev S/A	34.973	508.509,07	0,1%
Renda Variável	Ações (Posição Alugada)	AZUL4	Azul S.A.	13.640	606.151,36	0,1%
Renda Variável	Ações (Posição Alugada)	B3SA3	B3	340	15.800,47	0,0%
Renda Variável	Ações (Posição Alugada)	BBAS3	Brasil	260	11.914,40	0,0%
Renda Variável	Ações (Posição Alugada)	BBDC3	Bradesco	11.350	279.323,52	0,0%
Renda Variável	Ações (Posição Alugada)	BBDC4	Bradesco	62.546	1.721.919,95	0,2%
Renda Variável	Ações (Posição Alugada)	BBSE3	BBSeguridade	4.917	151.858,84	0,0%
Renda Variável	Ações (Posição Alugada)	BEEF3	Minerva	7.109	82.606,72	0,0%
Renda Variável	Ações (Posição Alugada)	BPAC11	Btgp Banco	6.778	454.904,46	0,1%
Renda Variável	Ações (Posição Alugada)	BRAP4	Bradespar	521	17.383,05	0,0%
Renda Variável	Ações (Posição Alugada)	BRDT3	Petrobras BR	5.816	148.456,38	0,0%
Renda Variável	Ações (Posição Alugada)	BRF53	BRF SA	9.925	268.377,48	0,0%
Renda Variável	Ações (Posição Alugada)	BRKM5	Braskem	7.370	198.183,44	0,0%
Renda Variável	Ações (Posição Alugada)	BRML3	BR Malls Par	28.025	457.933,04	0,1%
Renda Variável	Ações (Posição Alugada)	BTOW3	B2W Digital	772	47.826,51	0,0%
Renda Variável	Ações (Posição Alugada)	CCRO3	CCR SA	32.714	514.311,37	0,1%
Renda Variável	Ações (Posição Alugada)	CIEL3	Cielo	20.921	143.308,30	0,0%
Renda Variável	Ações (Posição Alugada)	CMIG4	Cemig	14.332	186.763,26	0,0%
Renda Variável	Ações (Posição Alugada)	COGN3	Cogna ON	63.821	643.954,83	0,1%
Renda Variável	Ações (Posição Alugada)	CPFE3	CPFL Energia	4.794	161.048,14	0,0%
Renda Variável	Ações (Posição Alugada)	CRFB3	Carrefour BR	9.759	199.307,86	0,0%
Renda Variável	Ações (Posição Alugada)	CSAN3	Cosan	4.422	316.826,48	0,0%
Renda Variável	Ações (Posição Alugada)	CSNA3	Sid Nacional	16.200	180.921,18	0,0%
Renda Variável	Ações (Posição Alugada)	CVCB3	Cvc Brasil	6.201	150.127,68	0,0%
Renda Variável	Ações (Posição Alugada)	CYRE3	Cyrela Realt	4.096	120.991,10	0,0%
Renda Variável	Ações (Posição Alugada)	ECOR3	Ecorodovias	797	12.571,36	0,0%
Renda Variável	Ações (Posição Alugada)	EGIE3	Engie Brasil	7.671	358.043,41	0,0%
Renda Variável	Ações (Posição Alugada)	ELET3	Eletronbras	9.434	282.657,75	0,0%
Renda Variável	Ações (Posição Alugada)	ELET6	Eletronbras	1.900	65.110,69	0,0%
Renda Variável	Ações (Posição Alugada)	EMBR3	Embraer	2.830	47.999,19	0,0%
Renda Variável	Ações (Posição Alugada)	ENBR3	Energias BR	4.684	94.548,29	0,0%
Renda Variável	Ações (Posição Alugada)	ENGI11	Energisa	4.596	246.659,13	0,0%
Renda Variável	Ações (Posição Alugada)	EQTL3	Equatorial	7.864	191.436,57	0,0%
Renda Variável	Ações (Posição Alugada)	FLRY3	Fleury	9.415	280.204,03	0,0%
Renda Variável	Ações (Posição Alugada)	GGBR4	Gerdau	31.095	525.497,26	0,1%
Renda Variável	Ações (Posição Alugada)	GNDI3	Intermedica	1.079	67.992,43	0,0%
Renda Variável	Ações (Posição Alugada)	GOAU4	Gerdau Met	5.263	41.736,38	0,0%
Renda Variável	Ações (Posição Alugada)	GOLL4	Gol	4.124	105.576,37	0,0%
Renda Variável	Ações (Posição Alugada)	HAPV3	Hapvida	4.752	261.632,97	0,0%
Renda Variável	Ações (Posição Alugada)	HGTX3	Cia Hering	3.393	75.391,27	0,0%



**Plano Visão Telefônica - Perfil Agressivo**

Junho/2020

Renda Variável	Ações (Posição Alugada)	HYPE3	Hypera	3.034	101.228,36	0,0%
Renda Variável	Ações (Posição Alugada)	IGTA3	Iguatemi	2.810	139.172,10	0,0%
Renda Variável	Ações (Posição Alugada)	IRBR3	Irbbrasil Re	36.872	1.113.847,22	0,1%
Renda Variável	Ações (Posição Alugada)	ITSA4	Itausa	7.997	95.260,68	0,0%
Renda Variável	Ações (Posição Alugada)	ITUB4	ItauUnibanco	12.049	382.847,18	0,1%
Renda Variável	Ações (Posição Alugada)	JBSS3	JBS	23.664	525.039,79	0,1%
Renda Variável	Ações (Posição Alugada)	KLBN11	Klabin S/A	7.211	138.817,33	0,0%
Renda Variável	Ações (Posição Alugada)	LAME4	Lojas Americ	16.817	447.343,63	0,1%
Renda Variável	Ações (Posição Alugada)	MGLU3	Magaz Luiza	185	2.334,15	0,0%
Renda Variável	Ações (Posição Alugada)	MRVE3	MRV	694	13.264,35	0,0%
Renda Variável	Ações (Posição Alugada)	RADL3	RaiaDrogasil	360	8.598,28	0,0%
Renda Variável	Ações (Posição Alugada)	RAIL3	Rumo S.A.	1.910	40.329,29	0,0%
Renda Variável	Ações (Posição Alugada)	RENT3	Localiza	445	21.898,64	0,0%
Renda Variável	Ações (Posição Alugada)	SANB11	Santander BR	34	1.307,07	0,0%
Renda Variável	Ações (Posição Alugada)	SBSP3	Sabesp	377	21.446,43	0,0%
Renda Variável	Ações (Posição Alugada)	TAE11	Taesa	82	2.303,29	0,0%
Renda Variável	Ações (Posição Alugada)	UGPA3	Ultrapar	39.950	762.253,13	0,1%
Renda Variável	Ações (Posição Alugada)	USIM5	Usiminas	10.740	86.933,39	0,0%
Renda Variável	Ações (Posição Alugada)	VALE3	Vale	10.017	426.040,99	0,1%
Renda Variável	Ações (Posição Alugada)	VIVT4	Telef Brasil	6.753	341.640,39	0,0%
Renda Variável	Ações (Posição Alugada)	VVAR3	Viavarejo	5.241	72.383,92	0,0%
Renda Variável	Ações (Posição Alugada)	WEGE3	Weg	12.430	534.141,82	0,1%
Renda Variável	Ações (Posição Alugada)	YDUQ3	Yduqs Part	3.777	192.338,00	0,0%

<b>Renda Variável</b>	<b>Total Ações (Posição Alugada)</b>				<b>15.716.535,41</b>	<b>2,1%</b>
<b>Segmento</b>	<b>Tipo</b>	<b>Ativo</b>	<b>Quantidade</b>	<b>Financeiro</b>	<b>% s/ PL Total</b>	
Renda Variável	Opções de Ações	IBOV11	1.575.707	65.859,82	0,0%	
<b>Renda Variável</b>	<b>Total Opções de Ações</b>			<b>65.859,82</b>	<b>0,0%</b>	

**Total - Segmento de Renda Variável** **180.616.373,31** **24,2%**

Segmento	Tipo	Ativo	Série	Vencimento	Quantidade	Ajuste Dia
Derivativos	Futuros	DI1	F21	04/01/2021	532	-150,49
Derivativos	Futuros	DI1	F22	03/01/2022	126	5.668,76
Derivativos	Futuros	DI1	F23	02/01/2023	235	22.049,28
Derivativos	Futuros	DI1	F25	02/01/2025	68	18.776,58
Derivativos	Futuros	IND	Q20	12/08/2020	15	941,91
Derivativos	Futuros	WIN	Q20	12/08/2020	23	-2.459,88
<b>Derivativos</b>	<b>Total Futuros</b>					<b>44.826,16</b>

**Total - Segmento Derivativos** **44.826,16**
**OUTROS SEGMENTOS**

Segmento	Tipo	Fundo	CNPJ	Quantidade	Financeiro	% s/ PL Total
Fundos Estruturados	Multimercado	IBIUNA HE STH FICFIM	15.799.713/0001-34	42.208,072037	11.268.163,70	1,5%
Fundos Estruturados	Multimercado	KAPITAL KAP X FICFIM	26.978.199/0001-10	6.979.568,936015	8.775.237,53	1,2%
Fundos Estruturados	Multimercado	GARDE DUMAS FIC FIM	18.961.501/0001-08	3.580.601,502477	7.659.976,50	1,0%
Fundos Estruturados	Multimercado Macro	MAUA MACRO FIC FIM	26.811.788/0001-00	23.524,701100	18.693.097,31	2,5%
Fundos Estruturados	Multimercado Macro	TRUXT 1 MACRO FIM	26.277.600/0001-95	7.385.229,927479	9.144.616,21	1,2%
<b>Total Fundos Estruturados</b>					<b>55.541.091,25</b>	<b>7,4%</b>

**Total - Segmento de Estruturados** **55.541.091,25** **7,4%**

Segmento	Tipo	Fundo	CNPJ	Quantidade	Financeiro	% s/ PL Total
Investimento no Exterior	RV Gloval	BB MULT BLACKR IE FI	17.397.125/0001-08	1.538.289,701647	4.830.306,27	0,6%
<b>Total Investimento no Exterior</b>					<b>4.830.306,27</b>	<b>0,6%</b>

**Total - Segmento de Investimentos no Exterior** **4.830.306,27** **0,6%**

Segmento	Financeiro	% s/ PL Total
----------	------------	---------------

Empréstimos a Participantes		7.801.207,16	1,0%
<b>Total Empréstimos a Participantes</b>		<b>7.801.207,16</b>	<b>1,0%</b>
<b>Total - Segmento de Empréstimos a Participantes</b>		<b>7.801.207,16</b>	<b>1,0%</b>
<b>Segmento</b>	<b>Tipo</b>	<b>Financeiro</b>	<b>% s/ PL Total</b>
Disponível / Exigível	Contas a Pagar / Receber	-12.398.854,92	-1,7%
Disponível / Exigível	Saldo em C/C	7.431.331,12	1,0%
Disponível / Exigível	Cotas a Emitir	-2.340.931,82	-0,3%
<b>Total Disponível / Exigível</b>		<b>-7.308.455,63</b>	<b>-1,0%</b>
<b>Total - Exigível / Disponível</b>		<b>-7.308.455,63</b>	<b>-1,0%</b>
<b>Total do Plano Visão Telefônica - Perfil Agressivo</b>		<b>747.059.459,03</b>	<b>100,0%</b>

**Notas :**

*Não há posição em companhias, que caracterize participação relevante quanto ao seu capital social ou posição que represente parcela significativa da composição total dos recursos.*

*A Visão Prev realiza investimentos em ações através de fundos passivos (seguem a composição do Ibovespa) e fundos ativos (não têm obrigação de seguir um índice específico).*

*As posições alugadas em ações ou títulos de renda fixa são estratégias adotadas pelos gestores da Visão Prev, visando melhorar o retorno da carteira (especialmente nos fundos passivos), não configurando estratégia long and short. A estratégia long and short pode ser aplicada pelos gestores da carteira estruturada.*