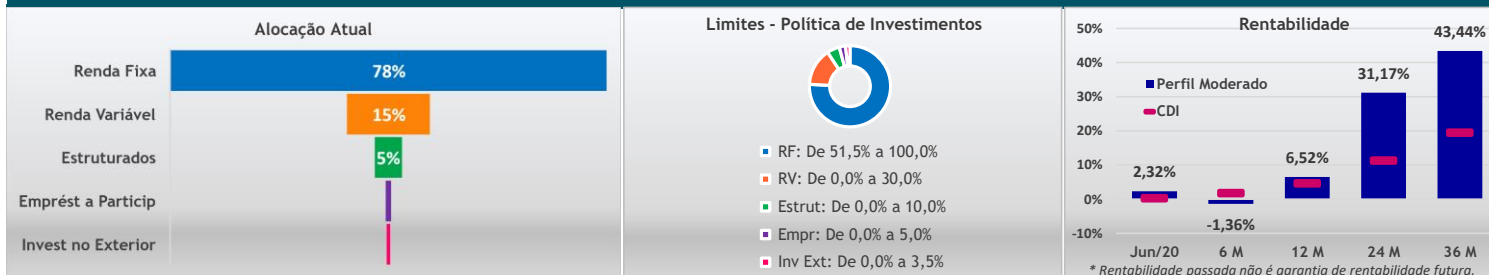
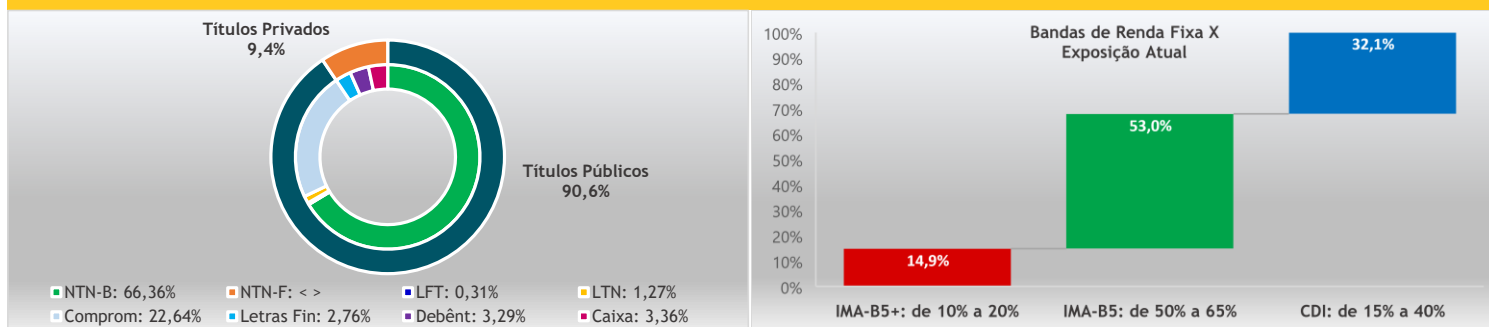


Alocação do Plano / Perfil



Abertura dos Investimentos

RENDA FIXA



| Segmento | Tipo | Ativo | Emissor | Vencimento | Quantidade | Financeiro | % s/ PL Total |
|-------------------|---------------------------------------|-------|------------------|------------|---------------|----------------------|---------------|
| Renda Fixa | Títulos Públicos | NTN-B | Tesouro Nacional | 15/08/2020 | 975 | 3.315.423,74 | 3,7% |
| Renda Fixa | Títulos Públicos | NTN-B | Tesouro Nacional | 15/05/2021 | 1.566 | 5.488.945,65 | 6,2% |
| Renda Fixa | Títulos Públicos | NTN-B | Tesouro Nacional | 15/08/2022 | 3.069 | 11.484.023,41 | 12,9% |
| Renda Fixa | Títulos Públicos | NTN-B | Tesouro Nacional | 15/05/2023 | 1.565 | 5.931.006,29 | 6,7% |
| Renda Fixa | Títulos Públicos | NTN-B | Tesouro Nacional | 15/08/2024 | 1.783 | 7.003.822,56 | 7,9% |
| Renda Fixa | Títulos Públicos | NTN-B | Tesouro Nacional | 15/05/2025 | 201 | 784.584,24 | 0,9% |
| Renda Fixa | Títulos Públicos | NTN-B | Tesouro Nacional | 15/08/2026 | 195 | 783.106,41 | 0,9% |
| Renda Fixa | Títulos Públicos | NTN-B | Tesouro Nacional | 15/08/2028 | 459 | 1.846.667,37 | 2,1% |
| Renda Fixa | Títulos Públicos | NTN-B | Tesouro Nacional | 15/08/2030 | 195 | 807.515,18 | 0,9% |
| Renda Fixa | Títulos Públicos | NTN-B | Tesouro Nacional | 15/05/2035 | 263 | 1.088.796,45 | 1,2% |
| Renda Fixa | Títulos Públicos | NTN-B | Tesouro Nacional | 15/08/2040 | 310 | 1.311.805,65 | 1,5% |
| Renda Fixa | Títulos Públicos | NTN-B | Tesouro Nacional | 15/05/2045 | 434 | 1.829.855,93 | 2,1% |
| Renda Fixa | Títulos Públicos | NTN-B | Tesouro Nacional | 15/08/2050 | 669 | 2.918.280,07 | 3,3% |
| Renda Fixa | Títulos Públicos | NTN-B | Tesouro Nacional | 15/05/2055 | 185 | 811.463,60 | 0,9% |
| Renda Fixa | Total Títulos Públicos - NTN-B | | | | 11.868 | 45.405.296,56 | 51,0% |

| Segmento | Tipo | Ativo | Emissor | Vencimento | Quantidade | Financeiro | % s/ PL Total |
|-------------------|-------------------------------------|-------|------------------|------------|------------|-------------------|---------------|
| Renda Fixa | Títulos Públicos | LTN | Tesouro Nacional | 01/01/2022 | 715 | 684.296,31 | 0,8% |
| Renda Fixa | Títulos Públicos | LTN | Tesouro Nacional | 01/07/2022 | 239 | 220.487,29 | 0,2% |
| Renda Fixa | Total Títulos Públicos - LTN | | | | 954 | 904.783,60 | 1,0% |

| Segmento | Tipo | Ativo | Emissor | Vencimento | Quantidade | Financeiro | % s/ PL Total |
|-------------------|-------------------------------------|-------|------------------|------------|------------|-------------------|---------------|
| Renda Fixa | Títulos Públicos | LFT | Tesouro Nacional | 01/09/2020 | 2 | 25.051,99 | 0,0% |
| Renda Fixa | Títulos Públicos | LFT | Tesouro Nacional | 01/03/2021 | 1 | 5.608,94 | 0,0% |
| Renda Fixa | Títulos Públicos | LFT | Tesouro Nacional | 01/09/2021 | 0 | 3.860,89 | 0,0% |
| Renda Fixa | Títulos Públicos | LFT | Tesouro Nacional | 01/03/2022 | 0 | 3.550,45 | 0,0% |
| Renda Fixa | Títulos Públicos | LFT | Tesouro Nacional | 01/09/2022 | 0 | 112,69 | 0,0% |
| Renda Fixa | Títulos Públicos | LFT | Tesouro Nacional | 01/03/2023 | 1 | 6.056,09 | 0,0% |
| Renda Fixa | Títulos Públicos | LFT | Tesouro Nacional | 01/09/2023 | 0 | 4.196,28 | 0,0% |
| Renda Fixa | Títulos Públicos | LFT | Tesouro Nacional | 01/09/2024 | 16 | 171.054,21 | 0,2% |
| Renda Fixa | Total Títulos Públicos - LFT | | | | 21 | 219.491,55 | 0,2% |

| Segmento | Tipo | Ativo | Emissor | Vencimento | Quantidade | Financeiro | % s/ PL Total |
|-------------------|--|-------|------------------|------------|------------|---------------------|---------------|
| Renda Fixa | Termo de Renda Fixa | NTN-B | Tesouro Nacional | 15/08/2020 | 24 | 82.490,12 | 0,1% |
| Renda Fixa | Termo de Renda Fixa | NTN-B | Tesouro Nacional | 15/05/2021 | 40 | 140.940,94 | 0,2% |
| Renda Fixa | Termo de Renda Fixa | NTN-B | Tesouro Nacional | 15/08/2022 | 185 | 691.169,11 | 0,8% |
| Renda Fixa | Termo de Renda Fixa | NTN-B | Tesouro Nacional | 15/05/2023 | 70 | 264.027,53 | 0,3% |
| Renda Fixa | Termo de Renda Fixa | NTN-B | Tesouro Nacional | 15/08/2024 | 36 | 141.718,58 | 0,2% |
| Renda Fixa | Termo de Renda Fixa | NTN-B | Tesouro Nacional | 15/05/2025 | 112 | 437.135,42 | 0,5% |
| Renda Fixa | Termo de Renda Fixa | NTN-B | Tesouro Nacional | 15/08/2028 | 3 | 14.247,26 | 0,0% |
| Renda Fixa | Termo de Renda Fixa | NTN-B | Tesouro Nacional | 15/08/2030 | 3 | 12.514,62 | 0,0% |
| Renda Fixa | Termo de Renda Fixa | NTN-B | Tesouro Nacional | 15/05/2035 | 6 | 23.160,97 | 0,0% |
| Renda Fixa | Termo de Renda Fixa | NTN-B | Tesouro Nacional | 15/08/2040 | 4 | 18.304,66 | 0,0% |
| Renda Fixa | Termo de Renda Fixa | NTN-B | Tesouro Nacional | 15/05/2045 | 6 | 23.887,03 | 0,0% |
| Renda Fixa | Termo de Renda Fixa | NTN-B | Tesouro Nacional | 15/08/2050 | 11 | 46.630,85 | 0,1% |
| Renda Fixa | Termo de Renda Fixa | NTN-B | Tesouro Nacional | 15/05/2055 | 3 | 14.784,38 | 0,0% |
| Renda Fixa | Total Termo de Renda Fixa - NTN-B | | | | 503 | 1.911.011,47 | 2,1% |

| Segmento | Tipo | Ativo | Emissor | Vencimento | Quantidade | Financeiro | % s/ PL Total |
|-------------------|---------------------------------|-------------|----------|------------|------------|---------------------|---------------|
| Renda Fixa | Letras Financeiras | LF001800H90 | BNP | 10/07/2020 | 1 | 82.035,30 | 0,1% |
| Renda Fixa | Letras Financeiras | LF0018002PR | BRADESCO | 08/02/2021 | 1 | 168.635,25 | 0,2% |
| Renda Fixa | Letras Financeiras | LF0019002CK | DAYCOVAL | 15/03/2021 | 1 | 142.515,53 | 0,2% |
| Renda Fixa | Letras Financeiras | LF001700TLQ | SAFRA | 22/03/2021 | 1 | 36.499,08 | 0,0% |
| Renda Fixa | Letras Financeiras | LF00190034Z | ABC | 22/03/2021 | 1 | 39.261,67 | 0,0% |
| Renda Fixa | Letras Financeiras | LF0019004TH | B VOTORA | 12/04/2021 | 1 | 11.185,27 | 0,0% |
| Renda Fixa | Letras Financeiras | LF0019004V1 | B VOTORA | 12/04/2021 | 1 | 13.049,48 | 0,0% |
| Renda Fixa | Letras Financeiras | LF00180083C | DAYCOVAL | 13/04/2021 | 1 | 20.020,55 | 0,0% |
| Renda Fixa | Letras Financeiras | LF0019005DF | DAYCOVAL | 19/04/2021 | 1 | 5.591,08 | 0,0% |
| Renda Fixa | Letras Financeiras | LF001900R7B | ABC | 04/10/2021 | 3 | 147.846,58 | 0,2% |
| Renda Fixa | Letras Financeiras | LF0019004YQ | ITAU | 15/10/2021 | 1 | 103.881,00 | 0,1% |
| Renda Fixa | Letras Financeiras | LF001800QM2 | ABC | 01/11/2021 | 1 | 46.273,37 | 0,1% |
| Renda Fixa | Letras Financeiras | LF001800QM7 | SAFRA | 03/11/2021 | 1 | 40.790,34 | 0,0% |
| Renda Fixa | Letras Financeiras | LF001800HSJ | SAFRA | 21/01/2022 | 1 | 52.526,71 | 0,1% |
| Renda Fixa | Letras Financeiras | LF0019004WH | ITAU | 15/03/2022 | 1 | 96.143,13 | 0,1% |
| Renda Fixa | Letras Financeiras | LF001900RQS | ITAU | 23/05/2022 | 1 | 170.012,40 | 0,2% |
| Renda Fixa | Letras Financeiras | LF001900CTN | B.ALFA | 27/05/2022 | 1 | 142.590,31 | 0,2% |
| Renda Fixa | Letras Financeiras | LF0019000GA | SAFRA | 11/07/2022 | 1 | 120.195,57 | 0,1% |
| Renda Fixa | Letras Financeiras | LFS0120016U | ITAU | 22/08/2022 | 1 | 51.340,34 | 0,1% |
| Renda Fixa | Letras Financeiras | LF001900QGG | SAFRA | 19/09/2022 | 1 | 53.977,46 | 0,1% |
| Renda Fixa | Letras Financeiras | LFS012001H0 | ITAU | 07/11/2022 | 1 | 365.955,22 | 0,4% |
| Renda Fixa | Letras Financeiras | LF001900PH7 | ITAU | 16/11/2022 | 1 | 36.005,24 | 0,0% |
| Renda Fixa | Letras Financeiras | LF0019002CM | DAYCOVAL | 15/03/2023 | 1 | 24.589,30 | 0,0% |
| Renda Fixa | Total Letras Financeiras | | | | 25 | 1.970.920,17 | 2,2% |

| Segmento | Tipo | Ativo | Emissor | Vencimento | Quantidade | Financeiro | % s/ PL Total |
|------------|------------|--------|----------|------------|------------|------------|---------------|
| Renda Fixa | Debêntures | EGIE18 | ENGIE | 17/11/2020 | 195 | 78.032,88 | 0,1% |
| Renda Fixa | Debêntures | CPGEA1 | CPFG | 18/05/2021 | 72 | 71.876,33 | 0,1% |
| Renda Fixa | Debêntures | RDCO18 | RD COLIN | 01/08/2021 | 2 | 16.982,70 | 0,0% |
| Renda Fixa | Debêntures | CBRDA6 | CBD | 10/09/2021 | 56 | 55.645,74 | 0,1% |
| Renda Fixa | Debêntures | NATU27 | NATURA | 25/09/2021 | 2 | 17.963,70 | 0,0% |
| Renda Fixa | Debêntures | SBSPC5 | SABESP | 15/10/2021 | 17 | 17.895,06 | 0,0% |
| Renda Fixa | Debêntures | VIVT15 | TELEF BR | 08/02/2022 | 13 | 134.675,49 | 0,2% |
| Renda Fixa | Debêntures | ALGA16 | ALGA | 15/03/2022 | 7 | 6.948,63 | 0,0% |
| Renda Fixa | Debêntures | LAMEA1 | LAME | 15/04/2022 | 1 | 11.769,34 | 0,0% |
| Renda Fixa | Debêntures | ELET12 | ELETROB | 25/04/2022 | 91 | 88.870,04 | 0,1% |
| Renda Fixa | Debêntures | CPL18 | COPEL | 14/06/2022 | 12 | 11.606,49 | 0,0% |
| Renda Fixa | Debêntures | SBSP2B | SABESP | 15/06/2022 | 23 | 23.013,33 | 0,0% |
| Renda Fixa | Debêntures | PETR35 | PETR | 15/08/2022 | 375 | 368.742,18 | 0,4% |

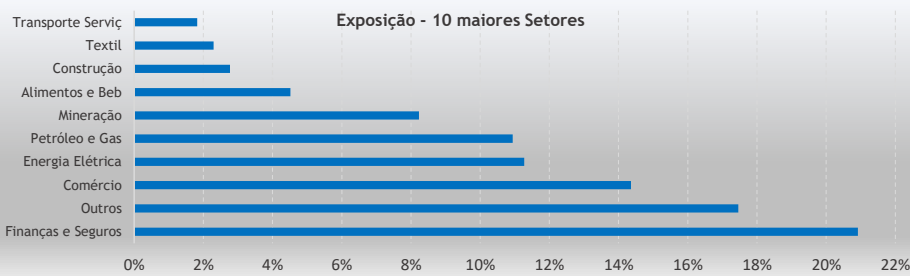
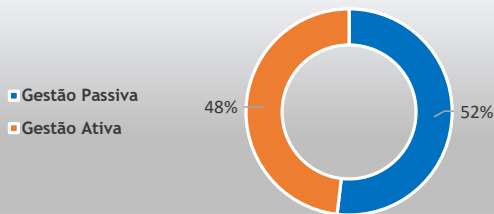
| | | | | | | | |
|-------------------|-------------|-------------------------|-------------|------------|-------------------|---------------------|----------------------|
| Renda Fixa | Debêntures | AGGU13 | GUARIROB | 15/09/2022 | 5 | 47.736,83 | 0,1% |
| Renda Fixa | Debêntures | NATU39 | NATURA | 21/09/2022 | 2 | 23.708,29 | 0,0% |
| Renda Fixa | Debêntures | ENGI49 | ENERGISA | 15/10/2022 | 36 | 35.406,11 | 0,0% |
| Renda Fixa | Debêntures | ARTR15 | ARTERIS | 15/10/2022 | 12 | 11.843,19 | 0,0% |
| Renda Fixa | Debêntures | ERDV26 | ECORODOV | 15/11/2022 | 32 | 29.826,19 | 0,0% |
| Renda Fixa | Debêntures | MRS3L38 | MRS | 13/12/2022 | 2 | 22.929,35 | 0,0% |
| Renda Fixa | Debêntures | CEAR15 | COELCE | 15/12/2022 | 12 | 11.582,42 | 0,0% |
| Renda Fixa | Debêntures | CEPE18 | CELP | 08/02/2023 | 2 | 15.173,79 | 0,0% |
| Renda Fixa | Debêntures | LCAMA5 | LOCAMERI | 19/02/2023 | 8 | 79.307,16 | 0,1% |
| Renda Fixa | Debêntures | UGPA16 | ULTRAPAR | 05/03/2023 | 39 | 37.115,20 | 0,0% |
| Renda Fixa | Debêntures | COCE17 | COELCE | 15/03/2023 | 46 | 44.587,97 | 0,1% |
| Renda Fixa | Debêntures | GEPA18 | DUKE GEP | 15/03/2023 | 12 | 11.812,41 | 0,0% |
| Renda Fixa | Debêntures | ALGA17 | ALGA | 15/03/2023 | 4 | 3.948,66 | 0,0% |
| Renda Fixa | Debêntures | CELP15 | CELPA | 25/04/2023 | 24 | 23.744,74 | 0,0% |
| Renda Fixa | Debêntures | ELEK27 | ELEKTRO | 15/05/2023 | 12 | 11.808,96 | 0,0% |
| Renda Fixa | Debêntures | LAMEA4 | LAME | 18/05/2023 | 2 | 23.831,63 | 0,0% |
| Renda Fixa | Debêntures | MRVEA2 | MRV ENG | 05/07/2023 | 2 | 16.216,46 | 0,0% |
| Renda Fixa | Debêntures | MRVEC2 | MRV ENG | 05/07/2023 | 1 | 7.608,89 | 0,0% |
| Renda Fixa | Debêntures | AEGP13 | AEGEA SA | 15/07/2023 | 3 | 29.318,10 | 0,0% |
| Renda Fixa | Debêntures | SSED21 | SABEREDU | 15/08/2023 | 4 | 35.499,01 | 0,0% |
| Renda Fixa | Debêntures | ELPLB3 | ELETROPA | 13/09/2023 | 14 | 13.187,63 | 0,0% |
| Renda Fixa | Debêntures | CPT1E11 | CACHOEIR | 11/11/2023 | 562 | 231.617,39 | 0,3% |
| Renda Fixa | Debêntures | AMPLA0 | AMPL | 15/03/2024 | 13 | 11.888,01 | 0,0% |
| Renda Fixa | Debêntures | LIGHB6 | LIGHT | 15/04/2024 | 31 | 28.367,97 | 0,0% |
| Renda Fixa | Debêntures | SMFT34 | SMARTIFI | 20/04/2024 | 1 | 8.175,04 | 0,0% |
| Renda Fixa | Debêntures | OMGE11 | OMEGA GE | 15/05/2024 | 37 | 35.613,25 | 0,0% |
| Renda Fixa | Debêntures | ENEV12 | ENEVA | 15/05/2024 | 25 | 23.585,82 | 0,0% |
| Renda Fixa | Debêntures | HAPV11 | HAPVIDA | 10/07/2024 | 37 | 35.598,47 | 0,0% |
| Renda Fixa | Debêntures | VAMO12 | VAMOS | 20/08/2024 | 13 | 12.520,38 | 0,0% |
| Renda Fixa | Debêntures | NATUA0 | NATURA | 26/08/2024 | 5 | 43.266,86 | 0,0% |
| Renda Fixa | Debêntures | NATUC0 | NATURA | 26/08/2024 | 1 | 10.669,67 | 0,0% |
| Renda Fixa | Debêntures | BKBR18 | BKBR | 15/10/2024 | 10 | 8.922,75 | 0,0% |
| Renda Fixa | Debêntures | CCRDC1 | CCR | 15/11/2024 | 23 | 22.538,75 | 0,0% |
| Renda Fixa | Debêntures | BRML17 | BRML | 11/03/2025 | 4 | 32.502,84 | 0,0% |
| Renda Fixa | Debêntures | IVIA35 | INTERVIA | 15/05/2025 | 19 | 17.646,26 | 0,0% |
| Renda Fixa | Debêntures | RDCO19 | RD COLIN | 15/06/2025 | 1 | 6.845,81 | 0,0% |
| Renda Fixa | Debêntures | ALUP17 | ALUPAR | 15/10/2025 | 25 | 23.653,88 | 0,0% |
| Renda Fixa | Debêntures | LAMEA3 | LAME | 10/01/2026 | 1 | 11.814,10 | 0,0% |
| Renda Fixa | Debêntures | PETR36 | PETR | 15/01/2026 | 12 | 11.145,08 | 0,0% |
| Renda Fixa | Debêntures | ALGA28 | ALGA | 15/02/2026 | 3 | 24.346,81 | 0,0% |
| Renda Fixa | Debêntures | LORTA5 | LOCALIZA | 15/04/2026 | 52 | 48.034,63 | 0,1% |
| Renda Fixa | Debêntures | SMFT24 | SMARTIFI | 20/04/2026 | 2 | 23.588,23 | 0,0% |
| Renda Fixa | Debêntures | SMFT44 | SMARTIFI | 20/04/2026 | 1 | 9.672,67 | 0,0% |
| Renda Fixa | Debêntures | CEEBB2 | COELBA | 24/04/2026 | 2 | 17.755,02 | 0,0% |
| Renda Fixa | Debêntures | BRFS41 | BRF | 30/04/2026 | 27 | 25.685,51 | 0,0% |
| Renda Fixa | Debêntures | OMGE21 | OMEGA GE | 15/05/2026 | 13 | 11.937,43 | 0,0% |
| Renda Fixa | Debêntures | DASAA1 | DASA | 10/06/2026 | 3 | 23.179,43 | 0,0% |
| Renda Fixa | Debêntures | ANHB10 | AUTOBAN | 21/10/2026 | 51 | 45.746,92 | 0,1% |
| Renda Fixa | Debêntures | TIET19 | GETI | 15/03/2027 | 38 | 35.548,36 | 0,0% |
| Renda Fixa | Debêntures | APRB28 | AUTOPIST | 15/06/2027 | 26 | 24.652,95 | 0,0% |
| Renda Fixa | Debêntures | CBAN22 | RT BANDE | 15/07/2027 | 18 | 18.259,29 | 0,0% |
| Renda Fixa | Debêntures | MOVI34 | MOV_PART | 27/07/2027 | 26 | 23.924,14 | 0,0% |
| Renda Fixa | | Total Debêntures | | | 2.221 | 2.348.918,63 | 2,6% |
| Segmento | CNPJ | Fundo | Tipo | | Quantidade | Financeiro | % s/ PL Total |

Plano Visão Multi - Perfil Moderado

Junho/2020

| | | | | | | |
|---------------------------------------|--|--------------------------|----------------|----------------|----------------------|--------------|
| Renda Fixa | 06.182.371/0001-18 | FOR-TE FIDC | Fundo Liquidez | 482.849,024929 | 1.868.707,33 | 2,1% |
| Renda Fixa | 17.906.107/0001-04 | BM ARX OVER FIRF CP | Fundo Liquidez | 13.874,793377 | 25.127,32 | 0,0% |
| Renda Fixa | 17.898.543/0001-70 | BM ARX LIQ FIRF REF DI | Fundo Liquidez | 110.197,130857 | 200.361,08 | 0,2% |
| Renda Fixa | 18.416.618/0001-00 | 3M ARX LIQ FIRF REF DI I | Fundo Liquidez | 112.182,152041 | 200.359,91 | 0,2% |
| Renda Fixa | 33.498.362/0001-03 | BM ARX OVER V1 FIRF CF | Fundo Liquidez | | 33.644,20 | 0,0% |
| Renda Fixa | 33.389.246/0001-56 | BM ARX OVER V2 FIRF CF | Fundo Liquidez | | 33.644,20 | 0,0% |
| Renda Fixa | 33.421.180/0001-34 | BM ARX OVER V3 FIRF CF | Fundo Liquidez | | 33.644,20 | 0,0% |
| Renda Fixa | Operações Compromissadas | | | | 16.143.967,91 | 18,1% |
| Renda Fixa | Total de Ativos com liquidez imediata | | | | 18.539.456,16 | 20,8% |
| Total - Segmento de Renda Fixa | | | | | 71.299.878,13 | 80,1% |

RENDA VARIÁVEL



| Segmento | Tipo | Ativo | Emissor | Quantidade | Financeiro | % s/ PL Total |
|----------------|-------|--------|--------------|------------|------------|---------------|
| Renda Variável | Ações | ABEV3 | Ambev S/A | 14.685 | 206.615,81 | 0,2% |
| Renda Variável | Ações | ALPA4 | Alpargatas | 5.641 | 165.162,18 | 0,2% |
| Renda Variável | Ações | ALPK3 | Estapar | 306 | 2.842,51 | 0,0% |
| Renda Variável | Ações | ALSO3 | Aliansconae | 2.951 | 84.263,43 | 0,1% |
| Renda Variável | Ações | ANIM3 | Anima | 2.280 | 56.017,17 | 0,1% |
| Renda Variável | Ações | ARZZ3 | Arezzo Co | 126 | 6.016,02 | 0,0% |
| Renda Variável | Ações | AZUL4 | Azul S.A. | 255 | -19.263,94 | 0,0% |
| Renda Variável | Ações | B3SA3 | B3 | 10.704 | 589.906,57 | 0,7% |
| Renda Variável | Ações | BBAS3 | Brasil | 12.432 | 399.411,45 | 0,4% |
| Renda Variável | Ações | BBDC3 | Bradesco | 4.130 | 73.582,46 | 0,1% |
| Renda Variável | Ações | BBDC4 | Bradesco | 16.450 | 309.106,56 | 0,3% |
| Renda Variável | Ações | BBRK3 | BR Brokers | 750 | 1.763,59 | 0,0% |
| Renda Variável | Ações | BBSE3 | BBSeguridade | 3.566 | 95.949,80 | 0,1% |
| Renda Variável | Ações | BEEF3 | Minerva | 505 | 7.439,54 | 0,0% |
| Renda Variável | Ações | BIDI11 | Banco Inter | 2.917 | 120.200,48 | 0,1% |
| Renda Variável | Ações | BIDI3 | Banco Inter | 26 | 328,50 | 0,0% |
| Renda Variável | Ações | BIDI4 | Banco Inter | 394 | 5.676,41 | 0,0% |
| Renda Variável | Ações | BKBR3 | Bk Brasil | 7.309 | 83.612,82 | 0,1% |
| Renda Variável | Ações | BMGB4 | Banco BMG | 3.030 | 16.361,71 | 0,0% |
| Renda Variável | Ações | BPAC11 | Btgp Banco | 761 | 62.913,15 | 0,1% |
| Renda Variável | Ações | BPAC12 | Btgp Banco | 121 | 2.517,46 | 0,0% |
| Renda Variável | Ações | BPAC13 | Btgp Banco | 108 | 8.241,30 | 0,0% |
| Renda Variável | Ações | BPAC9 | Btgp Banco | 60 | 2.201,68 | 0,0% |
| Renda Variável | Ações | BRAP4 | Bradespar | 2.447 | 89.464,66 | 0,1% |
| Renda Variável | Ações | BRDT3 | Petrobras BR | 14.384 | 308.274,00 | 0,3% |
| Renda Variável | Ações | BRFS3 | BRF SA | 3.622 | 72.786,02 | 0,1% |
| Renda Variável | Ações | BRKM5 | Braskem | 507 | 9.785,25 | 0,0% |
| Renda Variável | Ações | BRML3 | BR Malls Par | 30.027 | 289.777,08 | 0,3% |
| Renda Variável | Ações | BRSR6 | Banrisul | 1.328 | 17.999,36 | 0,0% |
| Renda Variável | Ações | BTOW3 | B2W Digital | 715 | 79.112,76 | 0,1% |
| Renda Variável | Ações | CCPR3 | Cyre Com-Ccp | 967 | 14.674,48 | 0,0% |
| Renda Variável | Ações | CCRO3 | CCR SA | 2.016 | 26.300,51 | 0,0% |
| Renda Variável | Ações | CESP6 | Cesp | 6.913 | 200.398,19 | 0,2% |
| Renda Variável | Ações | CIEL3 | Cielo | 2.888 | 9.912,71 | 0,0% |
| Renda Variável | Ações | CMIG4 | Cemig | 7.552 | 81.108,70 | 0,1% |
| Renda Variável | Ações | COGN3 | Cogna ON | 5.015 | 16.822,33 | 0,0% |
| Renda Variável | Ações | CPFE3 | CPFL Energia | 770 | 22.574,32 | 0,0% |
| Renda Variável | Ações | CRFB3 | Carrefour BR | 2.541 | 49.692,80 | 0,1% |
| Renda Variável | Ações | CSAN3 | Cosan | 695 | 49.031,39 | 0,1% |
| Renda Variável | Ações | CSMG3 | Copasa | 1.651 | 96.151,34 | 0,1% |
| Renda Variável | Ações | CSNA3 | Sid Nacional | 1.354 | 13.880,54 | 0,0% |
| Renda Variável | Ações | CVCB3 | Cvc Brasil | 444 | 5.286,45 | 0,0% |
| Renda Variável | Ações | CYRE3 | Cyrela Realt | 813 | 16.556,54 | 0,0% |

| | | | | | | |
|----------------|-------|--------|--------------|--------|------------|------|
| Renda Variável | Ações | ECOR3 | Ecorodovias | 619 | 7.864,36 | 0,0% |
| Renda Variável | Ações | EGIE3 | Engie Brasil | 446 | 16.172,65 | 0,0% |
| Renda Variável | Ações | ELET3 | Eletronbras | 2.058 | 64.525,68 | 0,1% |
| Renda Variável | Ações | ELET6 | Eletronbras | 3.135 | 100.790,10 | 0,1% |
| Renda Variável | Ações | EMBR3 | Embraer | 2.708 | 20.065,50 | 0,0% |
| Renda Variável | Ações | ENBR3 | Energias BR | 827 | 13.445,87 | 0,0% |
| Renda Variável | Ações | ENEV3 | Eneva | 7.131 | 320.772,49 | 0,4% |
| Renda Variável | Ações | ENGI11 | Energisa | 1.170 | 55.731,68 | 0,1% |
| Renda Variável | Ações | EQTL3 | Equatorial | 17.439 | 404.275,23 | 0,5% |
| Renda Variável | Ações | EUCA4 | Eucatex | 815 | 5.288,58 | 0,0% |
| Renda Variável | Ações | FLRY3 | Fleury | 515 | 9.089,18 | 0,0% |
| Renda Variável | Ações | GGBR4 | Gerdau | 4.198 | 65.170,85 | 0,1% |
| Renda Variável | Ações | GNDI3 | Intermedica | 2.916 | 198.731,67 | 0,2% |
| Renda Variável | Ações | GOAU4 | Gerdau Met | 10.455 | 76.184,49 | 0,1% |
| Renda Variável | Ações | GOLL4 | Gol | 230 | 2.135,25 | 0,0% |
| Renda Variável | Ações | HAPV3 | Hapvida | 1.066 | 68.775,84 | 0,1% |
| Renda Variável | Ações | HGTX3 | Cia Hering | 8.684 | 122.391,25 | 0,1% |
| Renda Variável | Ações | HYPE3 | Hypera | 2.261 | 75.284,93 | 0,1% |
| Renda Variável | Ações | IGTA3 | Iguatemi | 1.217 | 37.237,98 | 0,0% |
| Renda Variável | Ações | IRBR3 | Irbbrasil Re | 940 | -41.731,41 | 0,0% |
| Renda Variável | Ações | ITSA4 | Itausa | 19.108 | 181.883,88 | 0,2% |
| Renda Variável | Ações | ITUB4 | ItauUnibanco | 21.255 | 535.340,43 | 0,6% |
| Renda Variável | Ações | JBSS3 | JBS | 4.683 | 97.236,75 | 0,1% |
| Renda Variável | Ações | JPSA3 | Jreissati | 658 | 15.110,70 | 0,0% |
| Renda Variável | Ações | KLBN11 | Klabin S/A | 1.997 | 41.176,79 | 0,0% |
| Renda Variável | Ações | LAME4 | Lojas Americ | 2.843 | 98.385,76 | 0,1% |
| Renda Variável | Ações | LCAM3 | Locamerica | 166 | 2.802,20 | 0,0% |
| Renda Variável | Ações | LIGT3 | Light S/A | 2.857 | 47.364,08 | 0,1% |
| Renda Variável | Ações | LREN3 | Lojas Renner | 4.008 | 167.518,21 | 0,2% |
| Renda Variável | Ações | MDIA3 | M.Diasbranco | 2.014 | 81.769,60 | 0,1% |
| Renda Variável | Ações | MDNE3 | Moura Dubeux | 1.697 | 12.645,63 | 0,0% |
| Renda Variável | Ações | MGLU3 | Magaz Luiza | 3.662 | 263.184,84 | 0,3% |
| Renda Variável | Ações | MRFG3 | Marfrig | 1.677 | 21.147,87 | 0,0% |
| Renda Variável | Ações | MRVE3 | MRV | 17.109 | 307.903,89 | 0,3% |
| Renda Variável | Ações | MULT3 | Multiplan | 4.332 | 88.796,55 | 0,1% |
| Renda Variável | Ações | NTCO3 | Grupo Natura | 14.468 | 577.285,76 | 0,6% |
| Renda Variável | Ações | NTCO9 | Grupo Natura | 1.376 | 54.673,33 | 0,1% |
| Renda Variável | Ações | OMGE3 | Omega Ger | 271 | 10.223,33 | 0,0% |
| Renda Variável | Ações | PARD3 | Ihpardini | 3.541 | 77.968,68 | 0,1% |
| Renda Variável | Ações | PCAR3 | P.Acucar-Cbd | 4.132 | 293.258,25 | 0,3% |
| Renda Variável | Ações | PETR3 | Petrobras | 17.869 | 399.201,47 | 0,4% |
| Renda Variável | Ações | PETR4 | Petrobras | 24.089 | 519.126,70 | 0,6% |
| Renda Variável | Ações | QUAL3 | Qualicorp | 5.197 | 150.718,30 | 0,2% |
| Renda Variável | Ações | RADL3 | RaiaDrogasil | 1.512 | 169.544,45 | 0,2% |
| Renda Variável | Ações | RAIL3 | Rumo S.A. | 4.899 | 110.361,60 | 0,1% |
| Renda Variável | Ações | RENT3 | Localiza | 5.768 | 235.698,98 | 0,3% |
| Renda Variável | Ações | SANB11 | Santander BR | 1.433 | 40.128,77 | 0,0% |
| Renda Variável | Ações | SBSP3 | Sabesp | 2.315 | 133.588,97 | 0,2% |
| Renda Variável | Ações | SEER3 | Ser Educa | 4.113 | 61.695,04 | 0,1% |
| Renda Variável | Ações | SHOW3 | Time For Fun | 290 | 763,49 | 0,0% |
| Renda Variável | Ações | SMLS3 | Smiles | 2.159 | 31.758,16 | 0,0% |
| Renda Variável | Ações | SULA11 | Sul America | 4.369 | 196.893,03 | 0,2% |
| Renda Variável | Ações | SUZB3 | Suzano S.A. | 2.877 | 105.835,36 | 0,1% |
| Renda Variável | Ações | TAEE11 | Taesa | 860 | 24.171,01 | 0,0% |

| Renda Variável | Ações | TCSA3 | Tecnisa | 1.065 | 13.434,38 | 0,0% |
|-----------------------|-------------------------|--------------------|--------------|------------|----------------------|---------------|
| Renda Variável | Ações | TIET11 | AES Tiete E | 86 | 1.347,91 | 0,0% |
| Renda Variável | Ações | TIMP3 | | 3.200 | 45.446,97 | 0,1% |
| Renda Variável | Ações | TOTS3 | Totvs | 1.599 | 37.007,06 | 0,0% |
| Renda Variável | Ações | UGPA3 | Ultrapar | 3.368 | 59.841,92 | 0,1% |
| Renda Variável | Ações | USIM5 | Usiminas | 1.248 | 8.420,24 | 0,0% |
| Renda Variável | Ações | VALE3 | Vale | 18.448 | 1.041.450,63 | 1,2% |
| Renda Variável | Ações | VIVA3 | Vivara S.A. | 1.793 | 37.770,51 | 0,0% |
| Renda Variável | Ações | VIVT4 | Telef Brasil | 1.149 | 53.899,40 | 0,1% |
| Renda Variável | Ações | VVAR3 | Viavarejo | 5.096 | 78.593,75 | 0,1% |
| Renda Variável | Ações | WEGE3 | Weg | 1.818 | 98.979,03 | 0,1% |
| Renda Variável | Ações | YDUQ3 | Yduqs Part | 3.528 | 113.904,70 | 0,1% |
| Renda Variável | | Total Ações | | | 12.117.916,61 | 13,6% |
| Segmento | Tipo | Ativo | Emissor | Quantidade | Financeiro | % s/ PL Total |
| Renda Variável | Ações (Posição Alugada) | ABEV3 | Ambev S/A | 2.571 | 37.383,50 | 0,0% |
| Renda Variável | Ações (Posição Alugada) | AZUL4 | Azul S.A. | 1.003 | 44.561,76 | 0,1% |
| Renda Variável | Ações (Posição Alugada) | B3SA3 | B3 | 25 | 1.161,59 | 0,0% |
| Renda Variável | Ações (Posição Alugada) | BBAS3 | Brasil | 19 | 875,90 | 0,0% |
| Renda Variável | Ações (Posição Alugada) | BBDC3 | Bradesco | 834 | 20.534,72 | 0,0% |
| Renda Variável | Ações (Posição Alugada) | BBDC4 | Bradesco | 4.598 | 126.588,48 | 0,1% |
| Renda Variável | Ações (Posição Alugada) | BBSE3 | BBSeguridade | 361 | 11.164,04 | 0,0% |
| Renda Variável | Ações (Posição Alugada) | BEEF3 | Minerva | 523 | 6.072,91 | 0,0% |
| Renda Variável | Ações (Posição Alugada) | BPAC11 | Btgp Banco | 498 | 33.442,71 | 0,0% |
| Renda Variável | Ações (Posição Alugada) | BRAP4 | Bradespar | 38 | 1.277,93 | 0,0% |
| Renda Variável | Ações (Posição Alugada) | BRDT3 | Petrobras BR | 428 | 10.913,90 | 0,0% |
| Renda Variável | Ações (Posição Alugada) | BRFS3 | BRF SA | 730 | 19.730,01 | 0,0% |
| Renda Variável | Ações (Posição Alugada) | BRKM5 | Braskem | 542 | 14.569,63 | 0,0% |
| Renda Variável | Ações (Posição Alugada) | BRML3 | BR Malls Par | 2.060 | 33.665,35 | 0,0% |
| Renda Variável | Ações (Posição Alugada) | BTOW3 | B2W Digital | 57 | 3.516,01 | 0,0% |
| Renda Variável | Ações (Posição Alugada) | CCRO3 | CCR SA | 2.405 | 37.810,06 | 0,0% |
| Renda Variável | Ações (Posição Alugada) | CIEL3 | Cielo | 1.538 | 10.535,44 | 0,0% |
| Renda Variável | Ações (Posição Alugada) | CMIG4 | Cemig | 1.054 | 13.730,07 | 0,0% |
| Renda Variável | Ações (Posição Alugada) | COGN3 | Cogna ON | 4.692 | 47.340,91 | 0,1% |
| Renda Variável | Ações (Posição Alugada) | CPFE3 | CPFL Energia | 352 | 11.839,60 | 0,0% |
| Renda Variável | Ações (Posição Alugada) | CRFB3 | Carrefour BR | 717 | 14.652,30 | 0,0% |
| Renda Variável | Ações (Posição Alugada) | CSAN3 | Cosan | 325 | 23.291,78 | 0,0% |
| Renda Variável | Ações (Posição Alugada) | CSNA3 | Sid Nacional | 1.191 | 13.300,58 | 0,0% |
| Renda Variável | Ações (Posição Alugada) | CVCB3 | Cvc Brasil | 456 | 11.036,77 | 0,0% |
| Renda Variável | Ações (Posição Alugada) | CYRE3 | Cyrela Realt | 301 | 8.894,77 | 0,0% |
| Renda Variável | Ações (Posição Alugada) | ECOR3 | Ecorodovias | 59 | 924,19 | 0,0% |
| Renda Variável | Ações (Posição Alugada) | EGIE3 | Engie Brasil | 564 | 26.321,88 | 0,0% |
| Renda Variável | Ações (Posição Alugada) | ELET3 | Eletronbras | 694 | 20.779,84 | 0,0% |
| Renda Variável | Ações (Posição Alugada) | ELET6 | Eletronbras | 140 | 4.786,67 | 0,0% |
| Renda Variável | Ações (Posição Alugada) | EMBR3 | Embraer | 208 | 3.528,70 | 0,0% |
| Renda Variável | Ações (Posição Alugada) | ENBR3 | Energias BR | 344 | 6.950,80 | 0,0% |
| Renda Variável | Ações (Posição Alugada) | ENGI11 | Energisa | 338 | 18.133,37 | 0,0% |
| Renda Variável | Ações (Posição Alugada) | EQTL3 | Equatorial | 578 | 14.073,63 | 0,0% |
| Renda Variável | Ações (Posição Alugada) | FLRY3 | Fleury | 692 | 20.599,45 | 0,0% |
| Renda Variável | Ações (Posição Alugada) | GGBR4 | Gerdau | 2.286 | 38.632,40 | 0,0% |
| Renda Variável | Ações (Posição Alugada) | GNDI3 | Intermedica | 79 | 4.998,52 | 0,0% |
| Renda Variável | Ações (Posição Alugada) | GOAU4 | Gerdau Met | 387 | 3.068,29 | 0,0% |
| Renda Variável | Ações (Posição Alugada) | GOLL4 | Gol | 303 | 7.761,54 | 0,0% |
| Renda Variável | Ações (Posição Alugada) | HAPV3 | Hapvida | 349 | 19.234,18 | 0,0% |
| Renda Variável | Ações (Posição Alugada) | HGTX3 | Cia Hering | 249 | 5.542,46 | 0,0% |

Plano Visão Multi - Perfil Moderado
Junho/2020

| | | | | | | |
|-----------------------|-------------------------|--------------------------------------|--------------|-------|---------------------|-------------|
| Renda Variável | Ações (Posição Alugada) | HYPE3 | Hypera | 223 | 7.441,89 | 0,0% |
| Renda Variável | Ações (Posição Alugada) | IGTA3 | Iguatemi | 207 | 10.231,36 | 0,0% |
| Renda Variável | Ações (Posição Alugada) | IRBR3 | Irbbrasil Re | 2.711 | 81.885,47 | 0,1% |
| Renda Variável | Ações (Posição Alugada) | ITSA4 | Itausa | 588 | 7.003,17 | 0,0% |
| Renda Variável | Ações (Posição Alugada) | ITUB4 | ItauUnibanco | 886 | 28.145,35 | 0,0% |
| Renda Variável | Ações (Posição Alugada) | JBSS3 | JBS | 1.740 | 38.598,77 | 0,0% |
| Renda Variável | Ações (Posição Alugada) | KLBN11 | Klabin S/A | 530 | 10.205,28 | 0,0% |
| Renda Variável | Ações (Posição Alugada) | LAME4 | Lojas Americ | 1.236 | 32.886,87 | 0,0% |
| Renda Variável | Ações (Posição Alugada) | MGLU3 | Magaz Luiza | 14 | 171,60 | 0,0% |
| Renda Variável | Ações (Posição Alugada) | MRVE3 | MRV | 51 | 975,14 | 0,0% |
| Renda Variável | Ações (Posição Alugada) | RADL3 | RaiaDrogasil | 26 | 632,11 | 0,0% |
| Renda Variável | Ações (Posição Alugada) | RAIL3 | Rumo S.A. | 140 | 2.964,84 | 0,0% |
| Renda Variável | Ações (Posição Alugada) | RENT3 | Localiza | 33 | 1.609,90 | 0,0% |
| Renda Variável | Ações (Posição Alugada) | SANB11 | Santander BR | 2 | 96,09 | 0,0% |
| Renda Variável | Ações (Posição Alugada) | SBSP3 | Sabesp | 28 | 1.576,65 | 0,0% |
| Renda Variável | Ações (Posição Alugada) | TAE11 | Taesa | 6 | 169,33 | 0,0% |
| Renda Variável | Ações (Posição Alugada) | UGPA3 | Ultrapar | 2.937 | 56.037,72 | 0,1% |
| Renda Variável | Ações (Posição Alugada) | USIM5 | Usiminas | 790 | 6.390,99 | 0,0% |
| Renda Variável | Ações (Posição Alugada) | VALE3 | Vale | 736 | 31.320,78 | 0,0% |
| Renda Variável | Ações (Posição Alugada) | VIVT4 | Telef Brasil | 496 | 25.116,00 | 0,0% |
| Renda Variável | Ações (Posição Alugada) | VVAR3 | Viavarejo | 385 | 5.321,37 | 0,0% |
| Renda Variável | Ações (Posição Alugada) | WEGE3 | Weg | 914 | 39.267,91 | 0,0% |
| Renda Variável | Ações (Posição Alugada) | YDUQ3 | Yduqs Part | 278 | 14.139,90 | 0,0% |
| Renda Variável | | Total Ações (Posição Alugada) | | | 1.155.415,09 | 1,3% |

| Segmento | Tipo | Ativo | Quantidade | Financeiro | % s/ PL Total |
|-----------------------|-----------------|------------------------------|------------|-----------------|---------------|
| Renda Variável | Opções de Ações | IBOV11 | 115.840 | 4.841,74 | 0,0% |
| Renda Variável | | Total Opções de Ações | | 4.841,74 | 0,0% |

Total - Segmento de Renda Variável
13.278.173,44 14,9%

| Segmento | Tipo | Ativo | Série | Vencimento | Quantidade | Ajuste Dia |
|--------------------|---------|----------------------|-------|------------|------------|---------------|
| Derivativos | Futuros | DI1 | F21 | 04/01/2021 | 56 | -16,11 |
| Derivativos | Futuros | DI1 | N21 | 01/07/2021 | 1 | 3,51 |
| Derivativos | Futuros | DI1 | F22 | 03/01/2022 | 14 | 624,10 |
| Derivativos | Futuros | IND | Q20 | 12/08/2020 | 1 | 69,25 |
| Derivativos | Futuros | WIN | Q20 | 12/08/2020 | 2 | -180,84 |
| Derivativos | | Total Futuros | | | | 499,90 |

Total - Segmento Derivativos
499,90
OUTROS SEGMENTOS

| Segmento | Tipo | Fundo | CNPJ | Quantidade | Financeiro | % s/ PL Total |
|---------------------|--------------------|----------------------------------|--------------------|----------------|---------------------|---------------|
| Fundos Estruturados | Multimercado | IBIUNA HE STH FICFIM | 15.799.713/0001-34 | 3.365,286198 | 898.420,47 | 1,0% |
| Fundos Estruturados | Multimercado | KAPITAL KAP X FICFIM | 26.978.199/0001-10 | 556.487,085899 | 699.657,30 | 0,8% |
| Fundos Estruturados | Multimercado | GARDE DUMAS FIC FIM | 18.961.501/0001-08 | 285.484,463890 | 610.736,57 | 0,7% |
| Fundos Estruturados | Multimercado Macro | MAUA MACRO FIC FIM | 26.811.788/0001-00 | 1.875,644826 | 1.490.416,86 | 1,7% |
| Fundos Estruturados | Multimercado Macro | TRUXT I MACRO FIM | 26.277.600/0001-95 | 588.830,788651 | 729.108,18 | 0,8% |
| | | Total Fundos Estruturados | | | 4.428.339,39 | 5,0% |

Total - Segmento de Estruturados
4.428.339,39 5,0%

| Segmento | Tipo | Fundo | CNPJ | Quantidade | Financeiro | % s/ PL Total |
|--------------------------|-----------|---------------------------------------|--------------------|----------------|-------------------|---------------|
| Investimento no Exterior | RV Global | BB MULT BLACKR IE FI | 17.397.125/0001-08 | 181.259,717601 | 569.164,54 | 0,6% |
| | | Total Investimento no Exterior | | | 569.164,54 | 0,6% |

Total - Segmento de Investimentos no Exterior
569.164,54 0,6%

| Segmento | Financeiro | % s/ PL Total |
|-----------------------------|------------|---------------|
| Empréstimos a Participantes | 964.295,58 | 1,1% |

Plano Visão Multi - Perfil Moderado

Junho/2020

| Total Empréstimos a Participantes | | 964.295,58 | 1,1% |
|---|--------------------------|---------------|---------------|
| Total - Segmento de Empréstimos a Participantes | | 964.295,58 | 1,1% |
| Segmento | Tipo | Financeiro | % s/ PL Total |
| Disponível / Exigível | Contas a Pagar / Receber | -1.868.865,78 | -2,1% |
| Disponível / Exigível | Saldo em C/C | 542.313,19 | 0,6% |
| Disponível / Exigível | Cotas a Emitir | -172.095,69 | -0,2% |
| Total Disponível / Exigível | | -1.498.648,27 | -1,7% |
| Total - Exigível / Disponível | | -1.498.648,27 | -1,7% |
| Total do Plano Visão Multi - Perfil Moderado | | 89.041.702,70 | 100,0% |

Notas :

Não há posição em companhias, que caracterize participação relevante quanto ao seu capital social ou posição que represente parcela significativa da composição total dos recursos.

A Visão Prev realiza investimentos em ações através de fundos passivos (seguem a composição do Ibovespa) e fundos ativos (não têm obrigação de seguir um índice específico).

As posições alugadas em ações ou títulos de renda fixa são estratégias adotadas pelos gestores da Visão Prev, visando melhorar o retorno da carteira (especialmente nos fundos passivos), não configurando estratégia long and short. A estratégia long and short pode ser aplicada pelos gestores da carteira estruturada.