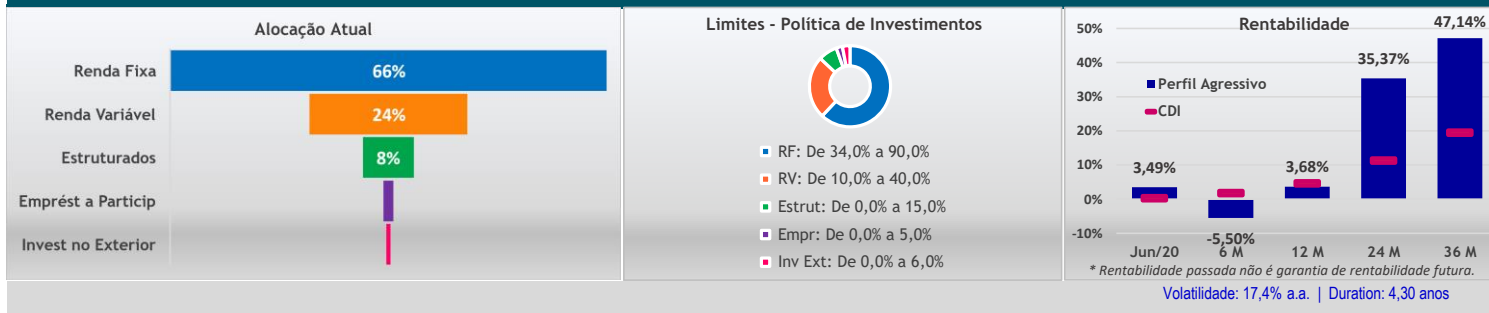
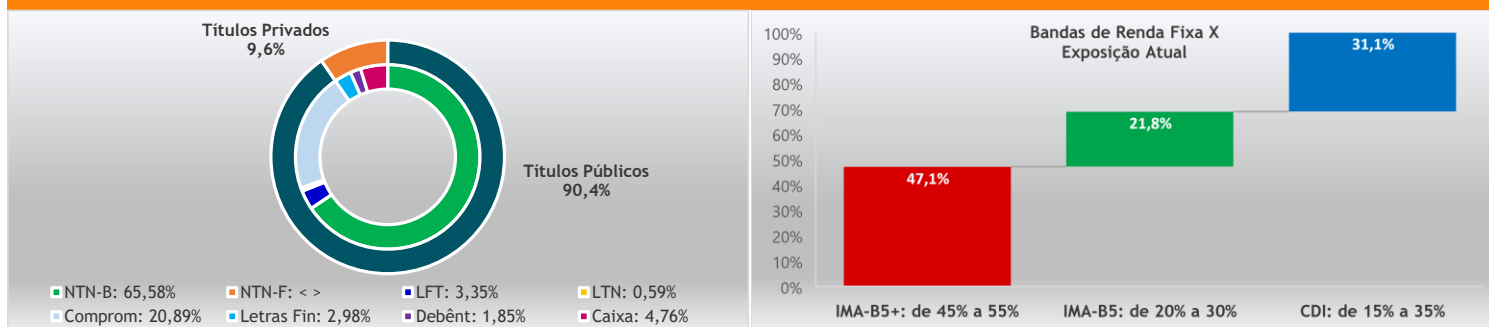


Alocação do Plano / Perfil



Abertura dos Investimentos

RENDA FIXA



Segmento	Tipo	Ativo	Emissor	Vencimento	Quantidade	Financeiro	% s/ PL Total
Renda Fixa	Títulos Públicos	NTN-B	Tesouro Nacional	15/08/2020	213	725.414,09	1,3%
Renda Fixa	Títulos Públicos	NTN-B	Tesouro Nacional	15/05/2021	311	1.088.588,70	2,0%
Renda Fixa	Títulos Públicos	NTN-B	Tesouro Nacional	15/08/2022	604	2.260.022,49	4,1%
Renda Fixa	Títulos Públicos	NTN-B	Tesouro Nacional	15/05/2023	398	1.510.728,91	2,8%
Renda Fixa	Títulos Públicos	NTN-B	Tesouro Nacional	15/08/2024	371	1.456.462,40	2,7%
Renda Fixa	Títulos Públicos	NTN-B	Tesouro Nacional	15/05/2025	38	146.804,42	0,3%
Renda Fixa	Títulos Públicos	NTN-B	Tesouro Nacional	15/08/2026	357	1.434.475,89	2,6%
Renda Fixa	Títulos Públicos	NTN-B	Tesouro Nacional	15/08/2028	181	741.927,03	1,4%
Renda Fixa	Títulos Públicos	NTN-B	Tesouro Nacional	15/08/2030	306	1.265.306,21	2,3%
Renda Fixa	Títulos Públicos	NTN-B	Tesouro Nacional	15/05/2035	567	2.350.638,71	4,3%
Renda Fixa	Títulos Públicos	NTN-B	Tesouro Nacional	15/08/2040	346	1.462.710,66	2,7%
Renda Fixa	Títulos Públicos	NTN-B	Tesouro Nacional	15/05/2045	608	2.566.146,50	4,7%
Renda Fixa	Títulos Públicos	NTN-B	Tesouro Nacional	15/08/2050	1.068	4.661.619,62	8,5%
Renda Fixa	Títulos Públicos	NTN-B	Tesouro Nacional	15/05/2055	333	1.460.983,70	2,7%
Renda Fixa	Total Títulos Públicos - NTN-B				5.701	23.131.829,35	42,3%
Renda Fixa	Títulos Públicos	LTN	Tesouro Nacional	01/07/2022	236	217.345,93	0,4%
Renda Fixa	Total Títulos Públicos - LTN				236	217.345,93	0,4%
Renda Fixa	Títulos Públicos	LFT	Tesouro Nacional	01/09/2020	3	31.898,19	0,1%
Renda Fixa	Títulos Públicos	LFT	Tesouro Nacional	01/03/2021	3	34.295,92	0,1%
Renda Fixa	Títulos Públicos	LFT	Tesouro Nacional	01/09/2021	83	887.878,36	1,6%
Renda Fixa	Títulos Públicos	LFT	Tesouro Nacional	01/03/2022	1	9.980,28	0,0%
Renda Fixa	Títulos Públicos	LFT	Tesouro Nacional	01/09/2022	0	2.990,75	0,0%
Renda Fixa	Títulos Públicos	LFT	Tesouro Nacional	01/03/2023	20	215.426,95	0,4%
Renda Fixa	Títulos Públicos	LFT	Tesouro Nacional	01/09/2023	5	48.035,67	0,1%
Renda Fixa	Total Títulos Públicos - LFT				116	1.230.506,12	2,2%
Renda Fixa	Termo de Renda Fixa	NTN-B	Tesouro Nacional	15/08/2020	9	29.658,96	0,1%

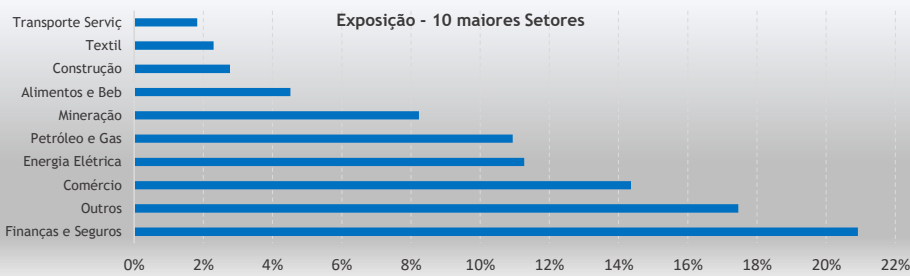
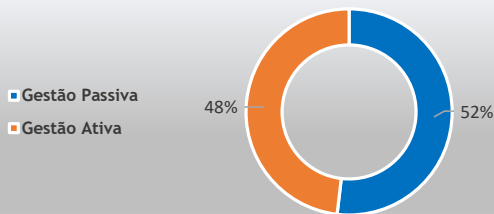
Renda Fixa	Termo de Renda Fixa	NTN-B	Tesouro Nacional	15/05/2021	10	36.013,73	0,1%
Renda Fixa	Termo de Renda Fixa	NTN-B	Tesouro Nacional	15/08/2022	67	250.371,24	0,5%
Renda Fixa	Termo de Renda Fixa	NTN-B	Tesouro Nacional	15/05/2023	12	46.401,72	0,1%
Renda Fixa	Termo de Renda Fixa	NTN-B	Tesouro Nacional	15/08/2024	13	50.205,88	0,1%
Renda Fixa	Termo de Renda Fixa	NTN-B	Tesouro Nacional	15/08/2026	8	31.508,74	0,1%
Renda Fixa	Termo de Renda Fixa	NTN-B	Tesouro Nacional	15/08/2028	4	17.989,65	0,0%
Renda Fixa	Termo de Renda Fixa	NTN-B	Tesouro Nacional	15/08/2030	20	80.795,17	0,1%
Renda Fixa	Termo de Renda Fixa	NTN-B	Tesouro Nacional	15/05/2035	14	59.109,24	0,1%
Renda Fixa	Termo de Renda Fixa	NTN-B	Tesouro Nacional	15/08/2040	9	37.206,03	0,1%
Renda Fixa	Termo de Renda Fixa	NTN-B	Tesouro Nacional	15/05/2045	16	65.911,57	0,1%
Renda Fixa	Termo de Renda Fixa	NTN-B	Tesouro Nacional	15/08/2050	46	200.159,69	0,4%
Renda Fixa	Termo de Renda Fixa	NTN-B	Tesouro Nacional	15/05/2055	8	36.725,44	0,1%
Renda Fixa	Total Termo de Renda Fixa - NTN-B				236	942.057,04	1,7%

Segmento	Tipo	Ativo	Emissor	Vencimento	Quantidade	Financeiro	% s/ PL Total
Renda Fixa	Letras Financeiras	LF0017007J7	BRADESCO	14/07/2020	1	157.520,98	0,3%
Renda Fixa	Letras Financeiras	LF0017007KC	BRADESCO	14/08/2020	1	157.480,71	0,3%
Renda Fixa	Letras Financeiras	LF0019004TH	B VOTORA	12/04/2021	1	4.926,76	0,0%
Renda Fixa	Letras Financeiras	LF0019004V1	B VOTORA	12/04/2021	1	5.747,89	0,0%
Renda Fixa	Letras Financeiras	LF00180083C	DAYCOVAL	13/04/2021	1	8.818,43	0,0%
Renda Fixa	Letras Financeiras	LF0019005DF	DAYCOVAL	19/04/2021	1	2.462,70	0,0%
Renda Fixa	Letras Financeiras	LF001900RKO	BRADESCO	15/10/2021	2	443.234,04	0,8%
Renda Fixa	Letras Financeiras	LF001800QM2	ABC	01/11/2021	1	20.381,99	0,0%
Renda Fixa	Letras Financeiras	LF001800QM7	SAFRA	03/11/2021	1	17.966,88	0,0%
Renda Fixa	Letras Financeiras	LF001900PHF	ITAU	16/11/2022	1	248.473,53	0,5%
Renda Fixa	Letras Financeiras	LF001900PH7	ITAU	16/11/2022	1	15.859,20	0,0%
Renda Fixa	Letras Financeiras	LF0019002CM	DAYCOVAL	15/03/2023	1	10.830,83	0,0%
Renda Fixa	Total Letras Financeiras				13	1.093.703,93	2,0%

Segmento	Tipo	Ativo	Emissor	Vencimento	Quantidade	Financeiro	% s/ PL Total
Renda Fixa	Debêntures	RDCO18	RD COLIN	01/08/2021	1	7.480,35	0,0%
Renda Fixa	Debêntures	NATU27	NATURA	25/09/2021	1	7.912,46	0,0%
Renda Fixa	Debêntures	SBSPC5	SABESP	15/10/2021	8	7.882,22	0,0%
Renda Fixa	Debêntures	ALGA16	ALGA	15/03/2022	3	3.060,66	0,0%
Renda Fixa	Debêntures	LAMEA1	LAME	15/04/2022	1	5.184,03	0,0%
Renda Fixa	Debêntures	CPL18	COPEL	14/06/2022	5	5.112,30	0,0%
Renda Fixa	Debêntures	SBSP2B	SABESP	15/06/2022	10	10.136,66	0,0%
Renda Fixa	Debêntures	PETR35	PETR	15/08/2022	11	10.448,96	0,0%
Renda Fixa	Debêntures	AGGU13	GUARIROB	15/09/2022	2	21.026,60	0,0%
Renda Fixa	Debêntures	NATU39	NATURA	21/09/2022	1	10.442,77	0,0%
Renda Fixa	Debêntures	ENGI49	ENERGISA	15/10/2022	16	16.133,61	0,0%
Renda Fixa	Debêntures	ARTR15	ARTERIS	15/10/2022	5	5.216,56	0,0%
Renda Fixa	Debêntures	ERDV26	ECORODOV	15/11/2022	14	13.137,51	0,0%
Renda Fixa	Debêntures	MRSL38	MRS	13/12/2022	1	10.099,67	0,0%
Renda Fixa	Debêntures	CEAR15	COELCE	15/12/2022	5	5.101,70	0,0%
Renda Fixa	Debêntures	CEPE18	CELP	08/02/2023	1	6.683,58	0,0%
Renda Fixa	Debêntures	LCAMA5	LOCAMERI	19/02/2023	4	34.932,35	0,1%
Renda Fixa	Debêntures	GEPA18	DUKE GEP	15/03/2023	5	5.203,00	0,0%
Renda Fixa	Debêntures	ALGA17	ALGA	15/03/2023	2	1.739,26	0,0%
Renda Fixa	Debêntures	CELP15	CELPA	25/04/2023	11	10.458,83	0,0%
Renda Fixa	Debêntures	ELEK27	ELEKTRO	15/05/2023	5	5.201,48	0,0%
Renda Fixa	Debêntures	LAMEA4	LAME	18/05/2023	1	10.497,09	0,0%
Renda Fixa	Debêntures	MRVEA2	MRV ENG	05/07/2023	1	7.142,85	0,0%
Renda Fixa	Debêntures	MRVEC2	MRV ENG	05/07/2023	0	3.351,48	0,0%
Renda Fixa	Debêntures	AEGP13	AEGEA SA	15/07/2023	1	12.913,72	0,0%
Renda Fixa	Debêntures	SSED21	SABEREDU	15/08/2023	2	15.636,22	0,0%

Renda Fixa	Debêntures	ELPLB3	ELETROPA	13/09/2023	6	5.808,74	0,0%
Renda Fixa	Debêntures	USIM17	USIMINAS	30/09/2023	15	14.695,09	0,0%
Renda Fixa	Debêntures	AMPLA0	AMPL	15/03/2024	6	5.236,30	0,0%
Renda Fixa	Debêntures	LIGHB6	LIGHT	15/04/2024	14	12.495,21	0,0%
Renda Fixa	Debêntures	SMFT34	SMARTIFI	20/04/2024	0	3.600,85	0,0%
Renda Fixa	Debêntures	OMGE11	OMEGA GE	15/05/2024	18	16.853,53	0,0%
Renda Fixa	Debêntures	ENEV12	ENEVA	15/05/2024	11	10.388,82	0,0%
Renda Fixa	Debêntures	HAPV11	HAPVIDA	10/07/2024	37	35.698,73	0,1%
Renda Fixa	Debêntures	VAMO12	VAMOS	20/08/2024	6	5.514,84	0,0%
Renda Fixa	Debêntures	NATUC0	NATURA	26/08/2024	0	4.699,66	0,0%
Renda Fixa	Debêntures	BKBR18	BKBR	15/10/2024	16	14.921,47	0,0%
Renda Fixa	Debêntures	CCRDC1	CCR	15/11/2024	10	9.927,62	0,0%
Renda Fixa	Debêntures	IVIA35	INTERVIA	15/05/2025	8	7.772,63	0,0%
Renda Fixa	Debêntures	RDCO19	RD COLIN	15/06/2025	0	3.015,37	0,0%
Renda Fixa	Debêntures	ALUP17	ALUPAR	15/10/2025	11	10.418,80	0,0%
Renda Fixa	Debêntures	LAMEA3	LAME	10/01/2026	1	5.203,75	0,0%
Renda Fixa	Debêntures	PETR36	PETR	15/01/2026	5	4.909,06	0,0%
Renda Fixa	Debêntures	ALGA28	ALGA	15/02/2026	2	14.560,05	0,0%
Renda Fixa	Debêntures	LORTA5	LOCALIZA	15/04/2026	24	22.208,35	0,0%
Renda Fixa	Debêntures	SMFT24	SMARTIFI	20/04/2026	1	10.389,89	0,0%
Renda Fixa	Debêntures	SMFT44	SMARTIFI	20/04/2026	0	4.260,51	0,0%
Renda Fixa	Debêntures	CEEBB2	COELBA	24/04/2026	1	7.820,54	0,0%
Renda Fixa	Debêntures	BRFS41	BRF	30/04/2026	12	11.313,67	0,0%
Renda Fixa	Debêntures	OMGE21	OMEGA GE	15/05/2026	6	5.258,07	0,0%
Renda Fixa	Debêntures	DASAA1	DASA	10/06/2026	1	10.209,82	0,0%
Renda Fixa	Debêntures	ANHB10	AUTOBAN	21/10/2026	89	80.469,37	0,1%
Renda Fixa	Debêntures	TIET19	GETI	15/03/2027	17	15.657,95	0,0%
Renda Fixa	Debêntures	APRB28	AUTOPIST	15/06/2027	11	10.858,86	0,0%
Renda Fixa	Debêntures	CBAN22	RT BANDE	15/07/2027	54	53.906,87	0,1%
Renda Fixa	Debêntures	MOVI34	MOV_PART	27/07/2027	11	10.537,84	0,0%
Renda Fixa		Total Debêntures			511	680.748,20	1,2%
Segmento	CNPJ	Fundo	Tipo	Quantidade	Financeiro	% s/ PL Total	
Renda Fixa	06.182.371/0001-18	FOR-TE FIDC	Fundo Liquidez	317.126,859592	1.227.334,54	2,2%	
Renda Fixa	17.906.107/0001-04	BM ARX OVER FIRF CP	Fundo Liquidez	13.677,114451	24.769,33	0,0%	
Renda Fixa	17.898.543/0001-70	BM ARX LIQ FIRF REF DI	Fundo Liquidez	108.627,114646	197.506,47	0,4%	
Renda Fixa	18.416.618/0001-00	3M ARX LIQ FIRF REF DI I	Fundo Liquidez	110.583,854555	197.505,31	0,4%	
Renda Fixa	33.498.362/0001-03	BM ARX OVER V1 FIRF CF	Fundo Liquidez		33.164,86	0,1%	
Renda Fixa	33.389.246/0001-56	BM ARX OVER V2 FIRF CF	Fundo Liquidez		33.164,86	0,1%	
Renda Fixa	33.421.180/0001-34	BM ARX OVER V3 FIRF CF	Fundo Liquidez		33.164,86	0,1%	
Renda Fixa	Operações Compromissadas				7.668.397,89	14,0%	
Renda Fixa		Total de Ativos com liquidez imediata			9.415.008,13	17,2%	
Total - Segmento de Renda Fixa						36.711.198,71	67,1%

RENDA VARIÁVEL



Segmento	Tipo	Ativo	Emissor	Quantidade	Financeiro	% s/ PL Total
Renda Variável	Ações	ABEV3	Ambev S/A	14.476	203.672,08	0,4%
Renda Variável	Ações	ALPA4	Alpargatas	5.560	162.809,06	0,3%
Renda Variável	Ações	ALPK3	Estapar	301	2.802,01	0,0%
Renda Variável	Ações	ALSO3	Aliansconae	2.909	83.062,90	0,2%
Renda Variável	Ações	ANIM3	Anima	2.247	55.219,07	0,1%
Renda Variável	Ações	ARZZ3	Arezzo Co	124	5.930,31	0,0%
Renda Variável	Ações	AZUL4	Azul S.A.	252	-18.989,48	0,0%
Renda Variável	Ações	B3SA3	B3	10.552	581.501,97	1,1%
Renda Variável	Ações	BBAS3	Brasil	12.254	393.720,90	0,7%
Renda Variável	Ações	BBDC3	Bradesco	4.071	72.534,10	0,1%
Renda Variável	Ações	BBDC4	Bradesco	16.216	304.702,61	0,6%
Renda Variável	Ações	BBRK3	BR Brokers	740	1.738,46	0,0%
Renda Variável	Ações	BBSE3	BBSeguridade	3.516	94.582,77	0,2%
Renda Variável	Ações	BEEF3	Minerva	498	7.333,55	0,0%
Renda Variável	Ações	BIDI11	Banco Inter	2.876	118.487,95	0,2%
Renda Variável	Ações	BIDI3	Banco Inter	26	323,82	0,0%
Renda Variável	Ações	BIDI4	Banco Inter	389	5.595,54	0,0%
Renda Variável	Ações	BKBR3	Bk Brasil	7.205	82.421,56	0,2%
Renda Variável	Ações	BMGB4	Banco BMG	2.987	16.128,60	0,0%
Renda Variável	Ações	BPAC11	Btgp Banco	750	62.016,81	0,1%
Renda Variável	Ações	BPAC12	Btgp Banco	119	2.481,60	0,0%
Renda Variável	Ações	BPAC13	Btgp Banco	106	8.123,88	0,0%
Renda Variável	Ações	BPAC9	Btgp Banco	60	2.170,31	0,0%
Renda Variável	Ações	BRAP4	Bradespar	2.412	88.190,03	0,2%
Renda Variável	Ações	BRDT3	Petrobras BR	14.179	303.881,92	0,6%
Renda Variável	Ações	BRFS3	BRF SA	3.570	71.749,01	0,1%
Renda Variável	Ações	BRKM5	Braskem	500	9.645,83	0,0%
Renda Variável	Ações	BRML3	BR Malls Par	29.599	285.648,53	0,5%
Renda Variável	Ações	BRSR6	Banrisul	1.309	17.742,92	0,0%
Renda Variável	Ações	BTOW3	B2W Digital	705	77.985,62	0,1%
Renda Variável	Ações	CCPR3	Cyre Com-Ccp	954	14.465,40	0,0%
Renda Variável	Ações	CCRO3	CCR SA	1.988	25.925,79	0,0%
Renda Variável	Ações	CESP6	Cesp	6.814	197.543,04	0,4%
Renda Variável	Ações	CIEL3	Cielo	2.847	9.771,48	0,0%
Renda Variável	Ações	CMIG4	Cemig	7.445	79.953,11	0,1%
Renda Variável	Ações	COGN3	Cogna ON	4.944	16.582,65	0,0%
Renda Variável	Ações	CPFE3	CPFL Energia	759	22.252,70	0,0%
Renda Variável	Ações	CRFB3	Carrefour BR	2.504	48.984,81	0,1%
Renda Variável	Ações	CSAN3	Cosan	685	48.332,83	0,1%
Renda Variável	Ações	CSMG3	Copasa	1.628	94.781,44	0,2%
Renda Variável	Ações	CSNA3	Sid Nacional	1.335	13.682,78	0,0%
Renda Variável	Ações	CVCB3	Cvc Brasil	438	5.211,13	0,0%
Renda Variável	Ações	CYRE3	Cyrela Realt	801	16.320,65	0,0%

Renda Variável	Ações	ECOR3	Ecorodovias	610	7.752,32	0,0%
Renda Variável	Ações	EGIE3	Engie Brasil	439	15.942,23	0,0%
Renda Variável	Ações	ELET3	Eletronbras	2.029	63.606,36	0,1%
Renda Variável	Ações	ELET6	Eletronbras	3.090	99.354,11	0,2%
Renda Variável	Ações	EMBR3	Embraer	2.670	19.779,62	0,0%
Renda Variável	Ações	ENBR3	Energias BR	815	13.254,31	0,0%
Renda Variável	Ações	ENEV3	Eneva	7.030	316.202,34	0,6%
Renda Variável	Ações	ENGI11	Energisa	1.153	54.937,65	0,1%
Renda Variável	Ações	EQTL3	Equatorial	17.190	398.515,38	0,7%
Renda Variável	Ações	EUCA4	Eucatex	803	5.213,23	0,0%
Renda Variável	Ações	FLRY3	Fleury	508	8.959,69	0,0%
Renda Variável	Ações	GGBR4	Gerdau	4.138	64.242,34	0,1%
Renda Variável	Ações	GNDI3	Intermedica	2.875	195.900,27	0,4%
Renda Variável	Ações	GOAU4	Gerdau Met	10.306	75.099,06	0,1%
Renda Variável	Ações	GOLL4	Gol	227	2.104,83	0,0%
Renda Variável	Ações	HAPV3	Hapvida	1.051	67.795,97	0,1%
Renda Variável	Ações	HGTX3	Cia Hering	8.561	120.647,50	0,2%
Renda Variável	Ações	HYPE3	Hypera	2.229	74.212,32	0,1%
Renda Variável	Ações	IGTA3	Iguatemi	1.199	36.707,44	0,1%
Renda Variável	Ações	IRBR3	Irbbrasil Re	926	-41.136,85	-0,1%
Renda Variável	Ações	ITSA4	Itausa	18.836	179.292,52	0,3%
Renda Variável	Ações	ITUB4	ItauUnibanco	20.952	527.713,25	1,0%
Renda Variável	Ações	JBSS3	JBS	4.616	95.851,38	0,2%
Renda Variável	Ações	JPSA3	Jereissati	649	14.895,41	0,0%
Renda Variável	Ações	KLBN11	Klabin S/A	1.969	40.590,14	0,1%
Renda Variável	Ações	LAME4	Lojas Americ	2.802	96.984,02	0,2%
Renda Variável	Ações	LCAM3	Locamerica	163	2.762,28	0,0%
Renda Variável	Ações	LIGT3	Light S/A	2.816	46.689,27	0,1%
Renda Variável	Ações	LREN3	Lojas Renner	3.951	165.131,52	0,3%
Renda Variável	Ações	MDIA3	M.Diasbranco	1.985	80.604,60	0,1%
Renda Variável	Ações	MDNE3	Moura Dubeux	1.673	12.465,46	0,0%
Renda Variável	Ações	MGLU3	Magaz Luiza	3.610	259.435,16	0,5%
Renda Variável	Ações	MRFG3	Marfrig	1.653	20.846,57	0,0%
Renda Variável	Ações	MRVE3	MRV	16.865	303.517,08	0,6%
Renda Variável	Ações	MULT3	Multiplan	4.270	87.531,43	0,2%
Renda Variável	Ações	NTCO3	Grupo Natura	14.262	569.060,97	1,0%
Renda Variável	Ações	NTCO9	Grupo Natura	1.356	53.894,38	0,1%
Renda Variável	Ações	OMGE3	Omega Ger	267	10.077,67	0,0%
Renda Variável	Ações	PARD3	Ihparдини	3.490	76.857,83	0,1%
Renda Variável	Ações	PCAR3	P.Acucar-Cbd	4.073	289.080,10	0,5%
Renda Variável	Ações	PETR3	Petrobras	17.615	393.513,91	0,7%
Renda Variável	Ações	PETR4	Petrobras	23.746	511.730,53	0,9%
Renda Variável	Ações	QUAL3	Qualicorp	5.123	148.570,96	0,3%
Renda Variável	Ações	RADL3	RaiaDrogasil	1.490	167.128,90	0,3%
Renda Variável	Ações	RAIL3	Rumo S.A.	4.829	108.789,24	0,2%
Renda Variável	Ações	RENT3	Localiza	5.686	232.340,89	0,4%
Renda Variável	Ações	SANB11	Santander BR	1.413	39.557,04	0,1%
Renda Variável	Ações	SBSP3	Sabesp	2.282	131.685,68	0,2%
Renda Variável	Ações	SEER3	Ser Educa	4.054	60.816,05	0,1%
Renda Variável	Ações	SHOW3	Time For Fun	286	752,61	0,0%
Renda Variável	Ações	SMLS3	Smiles	2.128	31.305,69	0,1%
Renda Variável	Ações	SULA11	Sul America	4.306	194.087,83	0,4%
Renda Variável	Ações	SUZB3	Suzano S.A.	2.836	104.327,49	0,2%
Renda Variável	Ações	TAEE11	Taesa	848	23.826,63	0,0%

Renda Variável	Ações	TCSA3	Tecnisa	1.050	13.242,97	0,0%
Renda Variável	Ações	TIET11	AES Tiete E	85	1.328,70	0,0%
Renda Variável	Ações	TIMP3		3.155	44.799,47	0,1%
Renda Variável	Ações	TOTS3	Totvs	1.576	36.479,80	0,1%
Renda Variável	Ações	UGPA3	Ultrapar	3.320	58.989,33	0,1%
Renda Variável	Ações	USIM5	Usiminas	1.230	8.300,27	0,0%
Renda Variável	Ações	VALE3	Vale	18.185	1.026.612,73	1,9%
Renda Variável	Ações	VIVA3	Vivara S.A.	1.768	37.232,38	0,1%
Renda Variável	Ações	VIVT4	Telef Brasil	1.132	53.131,48	0,1%
Renda Variável	Ações	VVAR3	Viavarejo	5.023	77.474,00	0,1%
Renda Variável	Ações	WEGE3	Weg	1.792	97.568,84	0,2%
Renda Variável	Ações	YDUQ3	Yduqs Part	3.477	112.281,86	0,2%
Renda Variável		Total Ações			11.945.268,51	21,8%

Segmento	Tipo	Ativo	Emissor	Quantidade	Financeiro	% s/ PL Total
Renda Variável	Ações (Posição Alugada)	ABEV3	Ambev S/A	2.534	36.850,88	0,1%
Renda Variável	Ações (Posição Alugada)	AZUL4	Azul S.A.	988	43.926,87	0,1%
Renda Variável	Ações (Posição Alugada)	B3SA3	B3	25	1.145,04	0,0%
Renda Variável	Ações (Posição Alugada)	BBAS3	Brasil	19	863,42	0,0%
Renda Variável	Ações (Posição Alugada)	BBDC3	Bradesco	823	20.242,15	0,0%
Renda Variável	Ações (Posição Alugada)	BBDC4	Bradesco	4.533	124.784,93	0,2%
Renda Variável	Ações (Posição Alugada)	BBSE3	BBSeguridade	356	11.004,98	0,0%
Renda Variável	Ações (Posição Alugada)	BEEF3	Minerva	515	5.986,38	0,0%
Renda Variável	Ações (Posição Alugada)	BPAC11	Btgp Banco	491	32.966,24	0,1%
Renda Variável	Ações (Posição Alugada)	BRAP4	Bradespar	38	1.259,72	0,0%
Renda Variável	Ações (Posição Alugada)	BRDT3	Petrobras BR	422	10.758,41	0,0%
Renda Variável	Ações (Posição Alugada)	BRFS3	BRF SA	719	19.448,91	0,0%
Renda Variável	Ações (Posição Alugada)	BRKM5	Braskem	534	14.362,05	0,0%
Renda Variável	Ações (Posição Alugada)	BRML3	BR Malls Par	2.031	33.185,71	0,1%
Renda Variável	Ações (Posição Alugada)	BTOW3	B2W Digital	56	3.465,91	0,0%
Renda Variável	Ações (Posição Alugada)	CCRO3	CCR SA	2.371	37.271,37	0,1%
Renda Variável	Ações (Posição Alugada)	CIEL3	Cielo	1.516	10.385,34	0,0%
Renda Variável	Ações (Posição Alugada)	CMIG4	Cemig	1.039	13.534,45	0,0%
Renda Variável	Ações (Posição Alugada)	COGN3	Cogna ON	4.625	46.666,43	0,1%
Renda Variável	Ações (Posição Alugada)	CPFE3	CPFL Energia	347	11.670,91	0,0%
Renda Variável	Ações (Posição Alugada)	CRFB3	Carrefour BR	707	14.443,54	0,0%
Renda Variável	Ações (Posição Alugada)	CSAN3	Cosan	320	22.959,93	0,0%
Renda Variável	Ações (Posição Alugada)	CSNA3	Sid Nacional	1.174	13.111,08	0,0%
Renda Variável	Ações (Posição Alugada)	CVCB3	Cvc Brasil	449	10.879,53	0,0%
Renda Variável	Ações (Posição Alugada)	CYRE3	Cyrela Realt	297	8.768,04	0,0%
Renda Variável	Ações (Posição Alugada)	ECOR3	Ecorodovias	58	911,03	0,0%
Renda Variável	Ações (Posição Alugada)	EGIE3	Engie Brasil	556	25.946,86	0,0%
Renda Variável	Ações (Posição Alugada)	ELET3	Eletrabras	684	20.483,78	0,0%
Renda Variável	Ações (Posição Alugada)	ELET6	Eletrabras	138	4.718,47	0,0%
Renda Variável	Ações (Posição Alugada)	EMBR3	Embraer	205	3.478,43	0,0%
Renda Variável	Ações (Posição Alugada)	ENBR3	Energias BR	339	6.851,77	0,0%
Renda Variável	Ações (Posição Alugada)	ENGI11	Energisa	333	17.875,01	0,0%
Renda Variável	Ações (Posição Alugada)	EQTL3	Equatorial	570	13.873,12	0,0%
Renda Variável	Ações (Posição Alugada)	FLRY3	Fleury	682	20.305,96	0,0%
Renda Variável	Ações (Posição Alugada)	GGBR4	Gerdau	2.253	38.081,99	0,1%
Renda Variável	Ações (Posição Alugada)	GNDI3	Intermedica	78	4.927,31	0,0%
Renda Variável	Ações (Posição Alugada)	GOAU4	Gerdau Met	381	3.024,57	0,0%
Renda Variável	Ações (Posição Alugada)	GOLL4	Gol	299	7.650,96	0,0%
Renda Variável	Ações (Posição Alugada)	HAPV3	Hapvida	344	18.960,14	0,0%
Renda Variável	Ações (Posição Alugada)	HGTX3	Cia Hering	246	5.463,49	0,0%

Renda Variável	Ações (Posição Alugada)	HYPE3	Hypera	220	7.335,87	0,0%
Renda Variável	Ações (Posição Alugada)	IGTA3	Iguatemi	204	10.085,59	0,0%
Renda Variável	Ações (Posição Alugada)	IRBR3	Irbbrasil Re	2.672	80.718,82	0,1%
Renda Variável	Ações (Posição Alugada)	ITSA4	Itausa	579	6.903,40	0,0%
Renda Variável	Ações (Posição Alugada)	ITUB4	ItauUnibanco	873	27.744,36	0,1%
Renda Variável	Ações (Posição Alugada)	JBSS3	JBS	1.715	38.048,84	0,1%
Renda Variável	Ações (Posição Alugada)	KLBN11	Klabin S/A	523	10.059,88	0,0%
Renda Variável	Ações (Posição Alugada)	LAME4	Lojas Americ	1.219	32.418,31	0,1%
Renda Variável	Ações (Posição Alugada)	MGLU3	Magaz Luiza	13	169,15	0,0%
Renda Variável	Ações (Posição Alugada)	MRVE3	MRV	50	961,25	0,0%
Renda Variável	Ações (Posição Alugada)	RADL3	RaiaDrogasil	26	623,10	0,0%
Renda Variável	Ações (Posição Alugada)	RAIL3	Rumo S.A.	138	2.922,60	0,0%
Renda Variável	Ações (Posição Alugada)	RENT3	Localiza	32	1.586,96	0,0%
Renda Variável	Ações (Posição Alugada)	SANB11	Santander BR	2	94,72	0,0%
Renda Variável	Ações (Posição Alugada)	SBSP3	Sabesp	27	1.554,19	0,0%
Renda Variável	Ações (Posição Alugada)	TAE11	Taesa	6	166,92	0,0%
Renda Variável	Ações (Posição Alugada)	UGPA3	Ultrapar	2.895	55.239,33	0,1%
Renda Variável	Ações (Posição Alugada)	USIM5	Usiminas	778	6.299,93	0,0%
Renda Variável	Ações (Posição Alugada)	VALE3	Vale	726	30.874,54	0,1%
Renda Variável	Ações (Posição Alugada)	VIVT4	Telef Brasil	489	24.758,16	0,0%
Renda Variável	Ações (Posição Alugada)	VVAR3	Viavarejo	380	5.245,55	0,0%
Renda Variável	Ações (Posição Alugada)	WEGE3	Weg	901	38.708,45	0,1%
Renda Variável	Ações (Posição Alugada)	YDUQ3	Yduqs Part	274	13.938,44	0,0%

Renda Variável	Total Ações (Posição Alugada)				1.138.953,50	2,1%
Segmento	Tipo	Ativo	Quantidade	Financeiro	% s/ PL Total	
Renda Variável	Opções de Ações	IBOV11	114.189	4.772,76	0,0%	
Renda Variável	Total Opções de Ações			4.772,76	0,0%	

Total - Segmento de Renda Variável					13.088.994,76	23,9%
---	--	--	--	--	----------------------	--------------

Segmento	Tipo	Ativo	Série	Vencimento	Quantidade	Ajuste Dia
Derivativos	Futuros	DI1	F21	04/01/2021	39	-10,91
Derivativos	Futuros	DI1	F22	03/01/2022	9	410,29
Derivativos	Futuros	DI1	F23	02/01/2023	17	1.595,88
Derivativos	Futuros	DI1	F25	02/01/2025	5	1.359,01
Derivativos	Futuros	IND	Q20	12/08/2020	1	68,26
Derivativos	Futuros	WIN	Q20	12/08/2020	2	-178,26
Derivativos	Total Futuros					3.244,26

Total - Segmento Derivativos						3.244,26
-------------------------------------	--	--	--	--	--	-----------------

OUTROS SEGMENTOS

Segmento	Tipo	Fundo	CNPJ	Quantidade	Financeiro	% s/ PL Total
Fundos Estruturados	Multimercado	IBIUNA HE STH FICFIM	15.799.713/0001-34	3.207,778713	856.371,16	1,6%
Fundos Estruturados	Multimercado	KAPITAL KAP X FICFIM	26.978.199/0001-10	530.441,490941	666.910,83	1,2%
Fundos Estruturados	Multimercado	GARDE DUMAS FIC FIM	18.961.501/0001-08	272.122,765296	582.151,91	1,1%
Fundos Estruturados	Multimercado Macro	MAUA MACRO FIC FIM	26.811.788/0001-00	1.787,857909	1.420.660,00	2,6%
Fundos Estruturados	Multimercado Macro	TRUXT I MACRO FIM	26.277.600/0001-95	561.271,392200	694.983,30	1,3%
Total Fundos Estruturados					4.221.077,19	7,7%

Total - Segmento de Estruturados					4.221.077,19	7,7%
---	--	--	--	--	---------------------	-------------

Segmento	Tipo	Fundo	CNPJ	Quantidade	Financeiro	% s/ PL Total
Investimento no Exterior	RV Gloval	BB MULT BLACKR IE FI	17.397.125/0001-08	116.908,750938	367.099,30	0,7%
Total Investimento no Exterior					367.099,30	0,7%

Total - Segmento de Investimentos no Exterior					367.099,30	0,7%
--	--	--	--	--	-------------------	-------------

Segmento	Financeiro	% s/ PL Total
----------	------------	---------------

Empréstimos a Participantes		827.503,28	1,5%
Total Empréstimos a Participantes		827.503,28	1,5%
Total - Segmento de Empréstimos a Participantes		827.503,28	1,5%
Segmento	Tipo	Financeiro	% s/ PL Total
Disponível / Exigível	Contas a Pagar / Receber	-898.551,45	-1,6%
Disponível / Exigível	Saldo em C/C	538.542,89	1,0%
Disponível / Exigível	Cotas a Emitir	-169.643,78	-0,3%
Total Disponível / Exigível		-529.652,34	-1,0%
Total - Exigível / Disponível		-529.652,34	-1,0%
Total do Plano Visão Multi - Perfil Agressivo		54.689.465,17	100,0%

Notas :

Não há posição em companhias, que caracterize participação relevante quanto ao seu capital social ou posição que represente parcela significativa da composição total dos recursos.

A Visão Prev realiza investimentos em ações através de fundos passivos (seguem a composição do Ibovespa) e fundos ativos (não têm obrigação de seguir um índice específico).

As posições alugadas em ações ou títulos de renda fixa são estratégias adotadas pelos gestores da Visão Prev, visando melhorar o retorno da carteira (especialmente nos fundos passivos), não configurando estratégia long and short. A estratégia long and short pode ser aplicada pelos gestores da carteira estruturada.