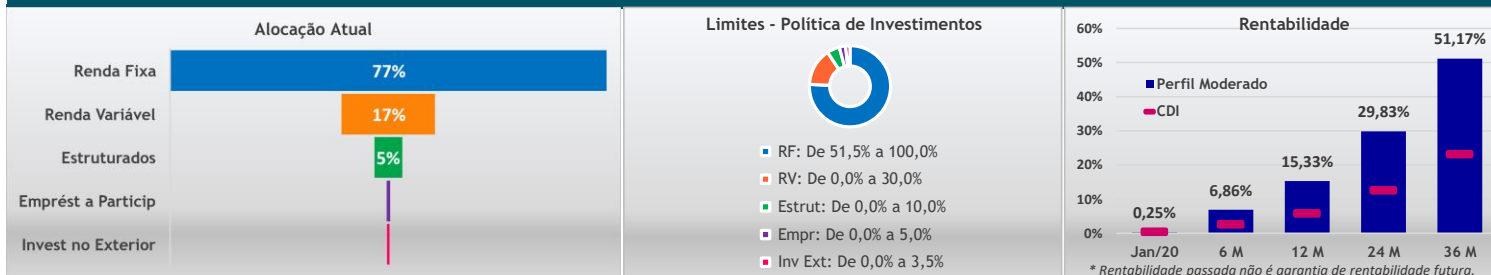
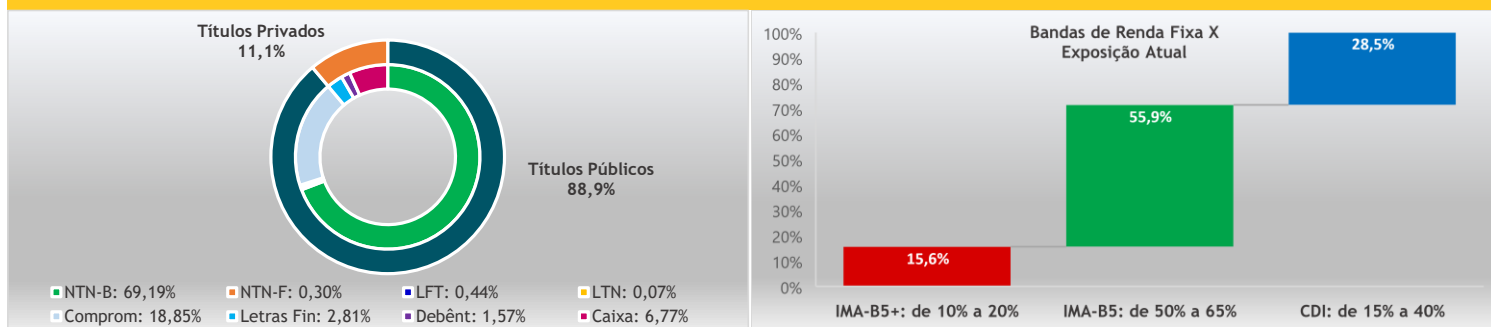


Alocação do Plano / Perfil



Abertura dos Investimentos

RENDA FIXA



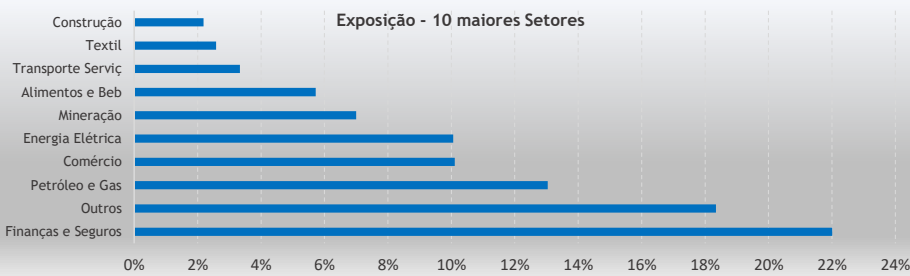
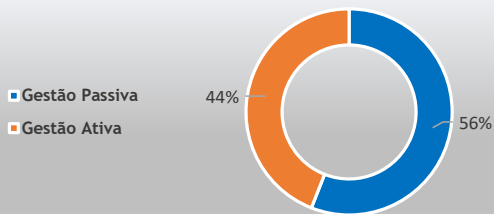
Segmento	Tipo	Ativo	Emissor	Vencimento	Quantidade	Financeiro	% s/ PL Total	
Renda Fixa	Títulos Públicos	NTN-B	Tesouro Nacional	15/08/2020	34.544	119.837.287,14	4,3%	
Renda Fixa	Títulos Públicos	NTN-B	Tesouro Nacional	15/05/2021	66.973	237.427.828,33	8,6%	
Renda Fixa	Títulos Públicos	NTN-B	Tesouro Nacional	15/08/2022	92.593	345.932.890,59	12,5%	
Renda Fixa	Títulos Públicos	NTN-B	Tesouro Nacional	15/05/2023	57.362	215.887.040,17	7,8%	
Renda Fixa	Títulos Públicos	NTN-B	Tesouro Nacional	15/08/2024	59.167	231.138.178,92	8,4%	
Renda Fixa	Títulos Públicos	NTN-B	Tesouro Nacional	15/05/2025	82	321.266,96	0,0%	
Renda Fixa	Títulos Públicos	NTN-B	Tesouro Nacional	15/08/2026	6.207	25.041.450,78	0,9%	
Renda Fixa	Títulos Públicos	NTN-B	Tesouro Nacional	15/08/2028	4.240	17.651.302,13	0,6%	
Renda Fixa	Títulos Públicos	NTN-B	Tesouro Nacional	15/08/2030	5.159	21.912.109,28	0,8%	
Renda Fixa	Títulos Públicos	NTN-B	Tesouro Nacional	15/05/2035	8.055	35.467.134,29	1,3%	
Renda Fixa	Títulos Públicos	NTN-B	Tesouro Nacional	15/08/2040	8.837	40.545.695,92	1,5%	
Renda Fixa	Títulos Públicos	NTN-B	Tesouro Nacional	15/05/2045	13.314	62.021.956,80	2,2%	
Renda Fixa	Títulos Públicos	NTN-B	Tesouro Nacional	15/08/2050	20.734	100.680.576,11	3,6%	
Renda Fixa	Títulos Públicos	NTN-B	Tesouro Nacional	15/05/2055	5.487	27.024.899,08	1,0%	
Renda Fixa	Total Títulos Públicos - NTN-B					382.755	1.480.889.616,48	53,5%
Segmento	Tipo	Ativo	Emissor	Vencimento	Quantidade	Financeiro	% s/ PL Total	
Renda Fixa	Títulos Públicos	NTN-F	Tesouro Nacional	01/01/2025	5.727	6.513.267,38	0,2%	
Renda Fixa	Total Títulos Públicos - NTN-F					5.727	6.513.267,38	0,2%
Segmento	Tipo	Ativo	Emissor	Vencimento	Quantidade	Financeiro	% s/ PL Total	
Renda Fixa	Títulos Públicos	LTN	Tesouro Nacional	01/10/2020	1.633	1.582.046,47	0,1%	
Renda Fixa	Total Títulos Públicos - LTN					1.633	1.582.046,47	0,1%
Segmento	Tipo	Ativo	Emissor	Vencimento	Quantidade	Financeiro	% s/ PL Total	
Renda Fixa	Títulos Públicos	LFT	Tesouro Nacional	01/03/2020	13	139.959,62	0,0%	
Renda Fixa	Títulos Públicos	LFT	Tesouro Nacional	01/09/2020	23	236.619,28	0,0%	
Renda Fixa	Títulos Públicos	LFT	Tesouro Nacional	01/03/2021	289	3.032.629,09	0,1%	
Renda Fixa	Títulos Públicos	LFT	Tesouro Nacional	01/09/2021	24	255.145,98	0,0%	
Renda Fixa	Títulos Públicos	LFT	Tesouro Nacional	01/03/2022	171	1.796.406,46	0,1%	
Renda Fixa	Títulos Públicos	LFT	Tesouro Nacional	01/03/2023	125	1.315.740,18	0,0%	
Renda Fixa	Títulos Públicos	LFT	Tesouro Nacional	01/09/2023	71	742.870,45	0,0%	

Plano Visão Telefônica - Perfil Moderado

Janeiro/2020

Renda Fixa	Títulos Públicos	LFT	Tesouro Nacional	01/03/2024	28	290.387,67	0,0%
Renda Fixa	Títulos Públicos	LFT	Tesouro Nacional	01/03/2025	31	323.505,86	0,0%
Renda Fixa	Títulos Públicos	LFT	Tesouro Nacional	01/09/2025	2	22.118,42	0,0%
Renda Fixa	Títulos Públicos	LFT	Tesouro Nacional	01/03/2026	126	1.326.425,59	0,0%
Renda Fixa	Total Títulos Públicos - LFT				903	9.481.808,60	0,3%
Segmento	Tipo	Ativo	Emissor	Vencimento	Quantidade	Financeiro	% s/ PL Total
Renda Fixa	Termo de Renda Fixa	NTN-B	Tesouro Nacional	15/05/2035	16	68.336,79	0,0%
Renda Fixa	Termo de Renda Fixa	NTN-B	Tesouro Nacional	15/08/2050	5	23.550,93	0,0%
Renda Fixa	Termo de Renda Fixa	NTN-B	Tesouro Nacional	15/05/2055	15	71.658,37	0,0%
Renda Fixa	Total Termo de Renda Fixa - NTN-B				35	163.546,09	0,0%
Segmento	Tipo	Ativo	Emissor	Vencimento	Quantidade	Financeiro	% s/ PL Total
Renda Fixa	Letras Financeiras	LFS012000SP	B.BRASIL	01/06/2020	10	11.303.904,93	0,4%
Renda Fixa	Letras Financeiras	LF001800H90	BNP	10/07/2020	4	2.230.417,57	0,1%
Renda Fixa	Letras Financeiras	LF0018002PR	BRADESCO	08/02/2021	27	4.592.953,72	0,2%
Renda Fixa	Letras Financeiras	LF0019002CK	DAYCOVAL	15/03/2021	18	3.888.492,67	0,1%
Renda Fixa	Letras Financeiras	LF001700TLQ	SAFRA	22/03/2021	6	994.870,55	0,0%
Renda Fixa	Letras Financeiras	LF00190034Z	ABC	22/03/2021	7	1.069.860,48	0,0%
Renda Fixa	Letras Financeiras	LF001900R7B	ABC	04/10/2021	80	4.044.900,54	0,1%
Renda Fixa	Letras Financeiras	LF0019004YQ	ITAU	15/10/2021	14	2.837.923,78	0,1%
Renda Fixa	Letras Financeiras	LF001800HSJ	SAFRA	21/01/2022	9	1.440.299,05	0,1%
Renda Fixa	Letras Financeiras	LF0019004WH	ITAU	15/03/2022	13	2.634.198,34	0,1%
Renda Fixa	Letras Financeiras	LF001900RQS	ITAU	23/05/2022	18	4.665.918,37	0,2%
Renda Fixa	Letras Financeiras	LF001900CTN	B.ALFA	27/05/2022	25	3.933.248,28	0,1%
Renda Fixa	Letras Financeiras	LF0019000GA	SAFRA	11/07/2022	16	3.309.994,16	0,1%
Renda Fixa	Letras Financeiras	LFS0120016U	ITAU	22/08/2022	2	1.434.530,49	0,1%
Renda Fixa	Letras Financeiras	LF001900QGG	SAFRA	19/09/2022	10	1.483.632,96	0,1%
Renda Fixa	Letras Financeiras	LFS012001H0	ITAU	07/11/2022	15	10.211.676,02	0,4%
Renda Fixa	Total Letras Financeiras				272	60.076.821,93	2,2%
Segmento	Tipo	Ativo	Emissor	Vencimento	Quantidade	Financeiro	% s/ PL Total
Renda Fixa	Debêntures	EGIE18	ENGIE	17/11/2020	5.381	2.126.267,03	0,1%
Renda Fixa	Debêntures	CPGEA1	CPFG	18/05/2021	1.993	2.001.899,66	0,1%
Renda Fixa	Debêntures	CBRDA6	CBD	10/09/2021	1.545	1.564.192,69	0,1%
Renda Fixa	Debêntures	VIVT15	TELEF BR	08/02/2022	371	3.795.588,41	0,1%
Renda Fixa	Debêntures	ELET12	ELETROB	25/04/2022	2.512	2.529.889,96	0,1%
Renda Fixa	Debêntures	PETR35	PETR	15/08/2022	9.691	9.850.316,85	0,4%
Renda Fixa	Debêntures	UGPA16	ULTRAPAR	05/03/2023	1.079	1.103.046,89	0,0%
Renda Fixa	Debêntures	COCE17	COELCE	15/03/2023	1.281	1.303.242,32	0,0%
Renda Fixa	Debêntures	CPT11	CACHOEIR	11/11/2023	15.520	7.028.767,63	0,3%
Renda Fixa	Debêntures	NATUA0	NATURA	26/08/2024	125	1.272.214,03	0,0%
Renda Fixa	Debêntures	BRML17	BRML	11/03/2025	98	971.143,62	0,0%
Renda Fixa	Total Debêntures				39.598	33.546.569,09	1,2%
Segmento	CNPJ	Fundo	Tipo	Quantidade	Financeiro	% s/ PL Total	
Renda Fixa	06.182.371/0001-18	FOR-TE FIDC	Fundo Liquidez	36.484.114,816523	139.103.958,69	5,0%	
Renda Fixa	17.906.107/0001-04	BM ARX OVER FIRF CP	Fundo Liquidez	101.886,615430	182.444,18	0,0%	
Renda Fixa	17.898.543/0001-70	BM ARX LIQ FIRF REF DI	Fundo Liquidez	1.535.488,767643	2.760.870,18	0,1%	
Renda Fixa	18.416.618/0001-00	3M ARX LIQ FIRF REF DI I	Fundo Liquidez	1.563.229,333862	2.760.729,85	0,1%	
Renda Fixa	Operações Compromissadas				403.366.966,11	14,6%	
Renda Fixa	Total de Ativos com liquidez imediata				548.174.969,00	19,8%	
Total - Segmento de Renda Fixa						2.140.428.645,03	77,3%

RENDA VARIÁVEL



Segmento	Tipo	Ativo	Emissor	Quantidade	Financeiro	% s/ PL Total
Renda Variável	Ações	ABEV3	Ambev S/A	563.983	10.067.096,33	0,4%
Renda Variável	Ações	ALPA4	Alpargatas	178.907	6.412.043,66	0,2%
Renda Variável	Ações	ANIM3	Anima	68.110	2.513.923,32	0,1%
Renda Variável	Ações	AZUL4	Azul S.A.	123.876	7.340.895,80	0,3%
Renda Variável	Ações	B3SA3	B3	266.291	12.840.155,34	0,5%
Renda Variável	Ações	BBAS3	Brasil	360.848	17.516.547,77	0,6%
Renda Variável	Ações	BBDC3	Bradesco	144.457	4.529.537,21	0,2%
Renda Variável	Ações	BBDC4	Bradesco	589.711	19.504.225,74	0,7%
Renda Variável	Ações	BBRK3	BR Brokers	21.931	103.733,11	0,0%
Renda Variável	Ações	BBSE3	BBseguridade	82.630	2.982.971,13	0,1%
Renda Variável	Ações	BEEF3	Minerva	3.425	40.855,00	0,0%
Renda Variável	Ações	BIDI11	Banco Inter	58.890	2.776.644,59	0,1%
Renda Variável	Ações	BIDI4	Banco Inter	1.193	19.033,51	0,0%
Renda Variável	Ações	BKBR3	Bk Brasil	197.956	3.238.558,10	0,1%
Renda Variável	Ações	BMGB4	Banco BMG	96.782	924.272,20	0,0%
Renda Variável	Ações	BPAC11	Btgp Banco	25.442	1.908.292,00	0,1%
Renda Variável	Ações	BRAP4	Bradespar	42.728	1.581.371,48	0,1%
Renda Variável	Ações	BRDT3	Petrobras BR	236.237	6.803.638,83	0,2%
Renda Variável	Ações	BRFS3	BRF SA	101.527	3.101.650,31	0,1%
Renda Variável	Ações	BRKM5	Braskem	12.667	399.636,32	0,0%
Renda Variável	Ações	BRML3	BR Malls Par	692.159	12.735.722,60	0,5%
Renda Variável	Ações	BRSR6	Banrisul	55.718	1.119.376,10	0,0%
Renda Variável	Ações	BTOW3	B2W Digital	24.086	1.715.310,18	0,1%
Renda Variável	Ações	CCPR3	Cyre Com-Ccp	62.106	1.610.406,53	0,1%
Renda Variável	Ações	CCRO3	CCR SA	136.215	2.491.760,32	0,1%
Renda Variável	Ações	CESP6	Cesp	181.385	5.769.853,48	0,2%
Renda Variável	Ações	CIEL3	Cielo	63.585	449.547,21	0,0%
Renda Variável	Ações	CMIG3	Cemig	5.031	83.758,97	0,0%
Renda Variável	Ações	CMIG4	Cemig	275.924	4.125.065,77	0,1%
Renda Variável	Ações	COGN3	Cogna ON	91.361	1.061.614,23	0,0%
Renda Variável	Ações	CPFE3	CPFL Energia	36.294	1.388.970,52	0,1%
Renda Variável	Ações	CPLE6	Copel	2.692	197.645,39	0,0%
Renda Variável	Ações	CRFB3	Carrefour BR	22.995	527.495,31	0,0%
Renda Variável	Ações	CSAN3	Cosan	64.329	5.136.978,92	0,2%
Renda Variável	Ações	CSMG3	Copasa	1.302	87.774,24	0,0%
Renda Variável	Ações	CSNA3	Sid Nacional	49.110	634.013,80	0,0%
Renda Variável	Ações	CVCB3	Cvc Brasil	9.918	381.814,11	0,0%
Renda Variável	Ações	CYRE3	Cyrela Realt	20.199	646.831,87	0,0%
Renda Variável	Ações	DTEX3	Duratex	5.728	89.928,52	0,0%
Renda Variável	Ações	ECOR3	Ecorodovias	14.369	254.765,65	0,0%
Renda Variável	Ações	EGIE3	Engie Brasil	19.929	1.050.041,84	0,0%
Renda Variável	Ações	ELET3	Eletrobras	51.234	2.132.101,28	0,1%
Renda Variável	Ações	ELET6	Eletrobras	63.515	2.600.688,01	0,1%

Renda Variável	Ações	EMBR3	Embraer	95.553	1.733.338,33	0,1%
Renda Variável	Ações	ENBR3	Energias BR	38.017	849.907,86	0,0%
Renda Variável	Ações	ENEV3	Eneva	211.072	9.230.179,09	0,3%
Renda Variável	Ações	ENGI11	Energisa	14.454	797.436,39	0,0%
Renda Variável	Ações	EQTL3	Equatorial	540.141	12.877.423,74	0,5%
Renda Variável	Ações	EUCA4	Eucatex	24.169	180.786,16	0,0%
Renda Variável	Ações	EZTC3	Eztec	1.981	110.131,72	0,0%
Renda Variável	Ações	FLRY3	Fleury	53.630	1.666.069,08	0,1%
Renda Variável	Ações	GGBR4	Gerdau	170.876	3.427.367,48	0,1%
Renda Variável	Ações	GNDI3	Intermedica	59.876	4.203.999,66	0,2%
Renda Variável	Ações	GOAU4	Gerdau Met	139.260	1.327.154,22	0,0%
Renda Variável	Ações	GOLL4	Gol	8.066	276.269,60	0,0%
Renda Variável	Ações	HAPV3	Hapvida	27.865	1.673.955,61	0,1%
Renda Variável	Ações	HGTX3	Cia Hering	202.711	5.034.498,36	0,2%
Renda Variável	Ações	HYPE3	Hypera	43.486	1.556.620,60	0,1%
Renda Variável	Ações	IGTA3	Iguatemi	83.043	4.426.291,42	0,2%
Renda Variável	Ações	IRBR3	Irbbrasil Re	82.459	3.860.735,64	0,1%
Renda Variável	Ações	ITSA4	Itausa	591.215	7.603.148,11	0,3%
Renda Variável	Ações	ITUB4	ItauUnibanco	623.862	20.521.799,28	0,7%
Renda Variável	Ações	JBSS3	JBS	167.987	4.661.327,17	0,2%
Renda Variável	Ações	JPSA3	Jereissati	27.466	1.062.121,06	0,0%
Renda Variável	Ações	KLBN11	Klabin S/A	57.825	1.200.444,40	0,0%
Renda Variável	Ações	LAME10	Lojas Americ	1.427	39.313,01	0,0%
Renda Variável	Ações	LAME4	Lojas Americ	170.163	4.688.004,15	0,2%
Renda Variável	Ações	LCAM3	Locamerica	6.603	155.887,89	0,0%
Renda Variável	Ações	LIGT3	Light S/A	44.732	1.024.371,06	0,0%
Renda Variável	Ações	LINX3	Linx	3.371	115.022,27	0,0%
Renda Variável	Ações	LREN3	Lojas Renner	162.195	9.319.415,36	0,3%
Renda Variável	Ações	MDIA3	M.Diasbranco	127.646	5.244.984,60	0,2%
Renda Variável	Ações	MGLU3	Magaz Luiza	82.259	4.793.685,06	0,2%
Renda Variável	Ações	MOVI3	Movida	2.767	58.241,41	0,0%
Renda Variável	Ações	MRFG3	Marfrig	47.833	524.728,97	0,0%
Renda Variável	Ações	MRVE3	MRV	394.072	8.232.511,27	0,3%
Renda Variável	Ações	MULT3	Multiplan	179.599	6.228.499,08	0,2%
Renda Variável	Ações	MYPK3	lochp-Maxion	2.933	63.714,54	0,0%
Renda Variável	Ações	NEOE3	Neoenergia	5.031	129.436,53	0,0%
Renda Variável	Ações	NTCO3	Grupo Natura	346.178	16.471.214,58	0,6%
Renda Variável	Ações	ODPV3	Odontoprev	4.642	82.357,82	0,0%
Renda Variável	Ações	OMGE3	Omega Ger	9.292	368.883,90	0,0%
Renda Variável	Ações	PARD3	Ihpar dini	68.005	1.992.538,28	0,1%
Renda Variável	Ações	PCAR4	P.Acucar-Cbd	76.128	6.476.936,41	0,2%
Renda Variável	Ações	PETR3	Petrobras	349.975	10.664.911,39	0,4%
Renda Variável	Ações	PETR4	Petrobras	909.586	25.877.720,04	0,9%
Renda Variável	Ações	PRI03	Petrorio	2.515	120.557,58	0,0%
Renda Variável	Ações	PSSA3	Porto Seguro	1.978	130.781,48	0,0%
Renda Variável	Ações	QUAL3	Qualicorp	27.528	1.143.440,92	0,0%
Renda Variável	Ações	RADL3	RaiaDrogasil	27.373	3.473.833,03	0,1%
Renda Variável	Ações	RAIL3	Rumo S.A.	135.612	3.146.187,23	0,1%
Renda Variável	Ações	RAPT4	Randon Part	3.685	50.114,52	0,0%
Renda Variável	Ações	RENT3	Localiza	226.918	12.170.469,91	0,4%
Renda Variável	Ações	SANB11	Santander BR	39.593	1.671.509,01	0,1%
Renda Variável	Ações	SAPR11	Sanepar	13.793	1.398.642,12	0,1%
Renda Variável	Ações	SBSP3	Sabesp	42.763	2.612.452,24	0,1%
Renda Variável	Ações	SEER3	Ser Educa	123.245	3.767.601,33	0,1%

Plano Visão Telefônica - Perfil Moderado
Janeiro/2020

Renda Variável	Ações	SLCE3	SLC Agricola	1.761	40.108,72	0,0%
Renda Variável	Ações	SMLS3	Smiles	35.270	1.357.927,38	0,0%
Renda Variável	Ações	SULA11	Sul America	52.632	3.316.423,01	0,1%
Renda Variável	Ações	SUZB3	Suzano S.A.	77.184	3.061.889,62	0,1%
Renda Variável	Ações	TAE11	Taesa	38.872	1.206.763,65	0,0%
Renda Variável	Ações	TIET11	AES Tiete E	2.050	31.261,84	0,0%
Renda Variável	Ações	TIMP3		106.289	1.780.335,95	0,1%
Renda Variável	Ações	TOTS3	Totvs	17.677	1.319.614,23	0,0%
Renda Variável	Ações	TRPL4	Tran Paulist	8.288	183.990,53	0,0%
Renda Variável	Ações	UGPA3	Ultrapar	216.897	5.479.165,26	0,2%
Renda Variável	Ações	USIM5	Usiminas	51.495	497.323,36	0,0%
Renda Variável	Ações	VALE3	Vale	579.750	29.241.955,53	1,1%
Renda Variável	Ações	VIVT4	Telef Brasil	26.728	1.674.176,39	0,1%
Renda Variável	Ações	VVAR3	Viavarejo	104.544	1.463.616,39	0,1%
Renda Variável	Ações	WEGE3	Weg	66.449	2.627.912,81	0,1%
Renda Variável	Ações	YDUQ3	Yduqs Part	39.017	2.057.034,01	0,1%
Renda Variável		Total Ações			426.755.017,27	15,4%
Segmento	Tipo	Ativo	Emissor	Quantidade	Financeiro	% s/ PL Total
Renda Variável	Ações (Posição Alugada)	ABEV3	Ambev S/A	8.303	148.206,43	0,0%
Renda Variável	Ações (Posição Alugada)	AZUL4	Azul S.A.	1.671	99.012,12	0,0%
Renda Variável	Ações (Posição Alugada)	B3SA3	B3	3.171	147.924,04	0,0%
Renda Variável	Ações (Posição Alugada)	BBAS3	Brasil	674	31.718,61	0,0%
Renda Variável	Ações (Posição Alugada)	BBDC3	Bradesco	256	7.221,14	0,0%
Renda Variável	Ações (Posição Alugada)	BBDC4	Bradesco	33.119	980.653,20	0,0%
Renda Variável	Ações (Posição Alugada)	BBSE3	BBSeguridade	39.245	1.255.835,79	0,0%
Renda Variável	Ações (Posição Alugada)	BPAC11	Btgp Banco	308	22.934,94	0,0%
Renda Variável	Ações (Posição Alugada)	BRAP4	Bradespar	1.025	37.948,02	0,0%
Renda Variável	Ações (Posição Alugada)	BRFS3	BRF SA	5.291	161.629,49	0,0%
Renda Variável	Ações (Posição Alugada)	BRKM5	Braskem	22.162	699.209,71	0,0%
Renda Variável	Ações (Posição Alugada)	BRML3	BR Malls Par	41.226	758.564,07	0,0%
Renda Variável	Ações (Posição Alugada)	BTOW3	B2W Digital	1.499	106.357,52	0,0%
Renda Variável	Ações (Posição Alugada)	CCRO3	CCR SA	10.600	186.143,28	0,0%
Renda Variável	Ações (Posição Alugada)	CIEL3	Cielo	83.585	590.949,35	0,0%
Renda Variável	Ações (Posição Alugada)	COGN3	Cogna ON	105.853	1.230.008,26	0,0%
Renda Variável	Ações (Posição Alugada)	CRFB3	Carrefour BR	27.640	616.369,53	0,0%
Renda Variável	Ações (Posição Alugada)	CSAN3	Cosan	5.983	466.884,80	0,0%
Renda Variável	Ações (Posição Alugada)	CSNA3	Sid Nacional	35.425	456.488,06	0,0%
Renda Variável	Ações (Posição Alugada)	CVCB3	Cvc Brasil	9.190	315.603,31	0,0%
Renda Variável	Ações (Posição Alugada)	CYRE3	Cyrela Realt	14.512	456.979,59	0,0%
Renda Variável	Ações (Posição Alugada)	ECOR3	Ecorodovias	8.167	144.801,34	0,0%
Renda Variável	Ações (Posição Alugada)	EGIE3	Engie Brasil	13.623	696.333,29	0,0%
Renda Variável	Ações (Posição Alugada)	ELET3	Eletronbras	23.639	804.447,82	0,0%
Renda Variável	Ações (Posição Alugada)	ELET6	Eletronbras	2.681	104.752,40	0,0%
Renda Variável	Ações (Posição Alugada)	EMBR3	Embraer	1.319	23.923,16	0,0%
Renda Variável	Ações (Posição Alugada)	ENBR3	Energias BR	874	19.291,63	0,0%
Renda Variável	Ações (Posição Alugada)	EQTL3	Equatorial	1.509	35.507,89	0,0%
Renda Variável	Ações (Posição Alugada)	FLRY3	Fleury	5.516	167.455,20	0,0%
Renda Variável	Ações (Posição Alugada)	GGBR4	Gerdau	36.539	731.307,89	0,0%
Renda Variável	Ações (Posição Alugada)	GNDI3	Intermedica	466	32.619,75	0,0%
Renda Variável	Ações (Posição Alugada)	GOAU4	Gerdau Met	316	3.006,42	0,0%
Renda Variável	Ações (Posição Alugada)	GOLL4	Gol	9.667	331.085,11	0,0%
Renda Variável	Ações (Posição Alugada)	HAPV3	Hapvida	682	40.848,40	0,0%
Renda Variável	Ações (Posição Alugada)	HGTX3	Cia Hering	9.070	221.897,36	0,0%
Renda Variável	Ações (Posição Alugada)	HYPE3	Hypera	10.149	351.171,70	0,0%

Plano Visão Telefônica - Perfil Moderado
Janeiro/2020

Renda Variável	Ações (Posição Alugada)	IGTA3	Iguatemi	225	11.894,34	0,0%
Renda Variável	Ações (Posição Alugada)	IRBR3	Irbbrasil Re	40.020	1.630.004,96	0,1%
Renda Variável	Ações (Posição Alugada)	ITSA4	Itausa	241	2.973,15	0,0%
Renda Variável	Ações (Posição Alugada)	ITUB4	ItauUnibanco	39.199	1.239.842,16	0,0%
Renda Variável	Ações (Posição Alugada)	JBSS3	JBS	45.336	1.222.098,74	0,0%
Renda Variável	Ações (Posição Alugada)	KLBN11	Klabin S/A	26.114	541.273,25	0,0%
Renda Variável	Ações (Posição Alugada)	LAME4	Lojas Americ	25.700	708.038,28	0,0%
Renda Variável	Ações (Posição Alugada)	LREN3	Lojas Renner	3.653	208.574,31	0,0%
Renda Variável	Ações (Posição Alugada)	MDIA3	M.Diasbranco	14.039	576.874,77	0,0%
Renda Variável	Ações (Posição Alugada)	MGLU3	Magaz Luiza	4.864	67.783,01	0,0%
Renda Variável	Ações (Posição Alugada)	MRFG3	Marfrig	7.880	86.445,50	0,0%
Renda Variável	Ações (Posição Alugada)	MRVE3	MRV	20.692	423.614,37	0,0%
Renda Variável	Ações (Posição Alugada)	MULT3	Multiplan	19.332	670.423,78	0,0%
Renda Variável	Ações (Posição Alugada)	NTCO3	Grupo Natura	16.224	771.894,28	0,0%
Renda Variável	Ações (Posição Alugada)	ODPV3	Odontoprev	882	15.199,43	0,0%
Renda Variável	Ações (Posição Alugada)	PETR3	Petrobras	141.873	4.262.663,00	0,2%
Renda Variável	Ações (Posição Alugada)	PETR4	Petrobras	404	11.491,57	0,0%
Renda Variável	Ações (Posição Alugada)	QUAL3	Qualicorp	9.381	386.815,71	0,0%
Renda Variável	Ações (Posição Alugada)	RADL3	RaiaDrogasil	740	18.294,79	0,0%
Renda Variável	Ações (Posição Alugada)	RAIL3	Rumo S.A.	3.056	70.901,69	0,0%
Renda Variável	Ações (Posição Alugada)	RENT3	Localiza	2.571	137.020,08	0,0%
Renda Variável	Ações (Posição Alugada)	SANB11	Santander BR	8.186	338.524,41	0,0%
Renda Variável	Ações (Posição Alugada)	SBSP3	Sabesp	1.965	115.918,33	0,0%
Renda Variável	Ações (Posição Alugada)	SMLS3	Smiles	337	12.258,27	0,0%
Renda Variável	Ações (Posição Alugada)	SULA11	Sul America	441	27.124,62	0,0%
Renda Variável	Ações (Posição Alugada)	SUZB3	Suzano S.A.	18.340	727.530,35	0,0%
Renda Variável	Ações (Posição Alugada)	TAEE11	Taesa	1.821	53.088,91	0,0%
Renda Variável	Ações (Posição Alugada)	UGPA3	Ultrapar	1.083	27.014,28	0,0%
Renda Variável	Ações (Posição Alugada)	USIM5	Usiminas	16.083	153.446,22	0,0%
Renda Variável	Ações (Posição Alugada)	VALE3	Vale	48.549	2.342.628,95	0,1%
Renda Variável	Ações (Posição Alugada)	VIVT4	Telef Brasil	27.947	1.572.940,46	0,1%
Renda Variável	Ações (Posição Alugada)	VVAR3	Viavarejo	46.558	651.807,54	0,0%
Renda Variável	Ações (Posição Alugada)	WEGE3	Weg	31.064	1.215.054,75	0,0%
Renda Variável	Ações (Posição Alugada)	YDUQ3	Yduqs Part	434	22.448,64	0,0%
Renda Variável		Total Ações (Posição Alugada)			32.808.997,51	1,2%

Total - Segmento de Renda Variável
459.564.014,77 16,6%

Segmento	Tipo	Ativo	Série	Vencimento	Quantidade	Ajuste Dia
Derivativos	Futuros	DAP	K21	17/05/2021	8	12,03
Derivativos	Futuros	DI1	J20	01/04/2020	474	23,72
Derivativos	Futuros	DI1	F21	04/01/2021	1.285	-16.386,85
Derivativos	Futuros	DI1	N21	01/07/2021	5	-117,42
Derivativos	Futuros	DI1	F22	03/01/2022	1.916	-91.437,97
Derivativos	Futuros	DI1	F23	02/01/2023	61	-2.450,11
Derivativos	Futuros	DI1	F25	02/01/2025	124	-3.637,82
Derivativos	Futuros	DI1	F27	04/01/2027	120	4.372,15
Derivativos	Futuros	IND	G20	12/02/2020	53	-90.709,80
Derivativos	Futuros	WIN	G20	12/02/2020	73	-23.886,75
Derivativos		Total Futuros				-224.218,82

Total - Segmento Derivativos
-224.218,82
OUTROS SEGMENTOS

Segmento	Tipo	Fundo	CNPJ	Quantidade	Financeiro	% s/ PL Total
Fundos Estruturados	Multimercado	IBIUNA HE STH FICFIM	15.799.713/0001-34	92.841,610930	22.506.975,60	0,8%

Plano Visão Telefônica - Perfil Moderado

Janeiro/2020

Fundos Estruturados	Multimercado	KAPITAL KAP X FICFIM	26.978.199/0001-10	15.352.381,486224	20.269.700,15	0,7%
Fundos Estruturados	Multimercado	GARDE DUMAS FIC FIM	18.961.501/0001-08	13.528.284,928537	28.614.182,76	1,0%
Fundos Estruturados	Multimercado Macro	MAUA MACRO FIC FIM	26.811.788/0001-00	59.428,967530	46.980.369,47	1,7%
Fundos Estruturados	Multimercado Macro	TRUXT I MACRO FIM	26.277.600/0001-95	16.244.680,474682	19.767.121,76	0,7%
Total Fundos Estruturados					138.138.349,74	5,0%
Total - Segmento de Estruturados					138.138.349,74	5,0%
Segmento	Tipo	Fundo	CNPJ	Quantidade	Financeiro	% s/ PL Total
Investimento no Exterior	RV Gloval	BB MULT BLACKR IE FI	17.397.125/0001-08	5.032.893,494164	14.114.643,56	0,5%
Total Investimento no Exterior					14.114.643,56	0,5%
Total - Segmento de Investimentos no Exterior					14.114.643,56	0,5%
Segmento					Financeiro	% s/ PL Total
Empréstimos a Participantes					19.006.095,54	0,7%
Total Empréstimos a Participantes					19.006.095,54	0,7%
Total - Segmento de Empréstimos a Participantes					19.006.095,54	0,7%
Segmento	Tipo				Financeiro	% s/ PL Total
Disponível / Exigível	Contas a Pagar / Receber				-1.978.188,24	-0,1%
Disponível / Exigível	Saldo em C/C				26.377,57	0,0%
Disponível / Exigível	Cotas a Emitir				-1.647.375,91	-0,1%
Total Disponível / Exigível					-3.599.186,58	-0,1%
Total - Exigível / Disponível					-3.599.186,58	-0,1%
Total do Plano Visão Telefônica - Perfil Moderado					2.767.428.343,25	100,0%

Notas :

Não há posição em companhias, que caracterize participação relevante quanto ao seu capital social ou posição que represente parcela significativa da composição total dos recursos.

A Visão Prev realiza investimentos em ações através de fundos passivos (seguem a composição do Ibovespa) e fundos ativos (não têm obrigação de seguir um índice específico).

As posições alugadas em ações ou títulos de renda fixa são estratégias adotadas pelos gestores da Visão Prev, visando melhorar o retorno da carteira (especialmente nos fundos passivos), não configurando estratégia long and short. A estratégia long and short pode ser aplicada pelos gestores da carteira estruturada.