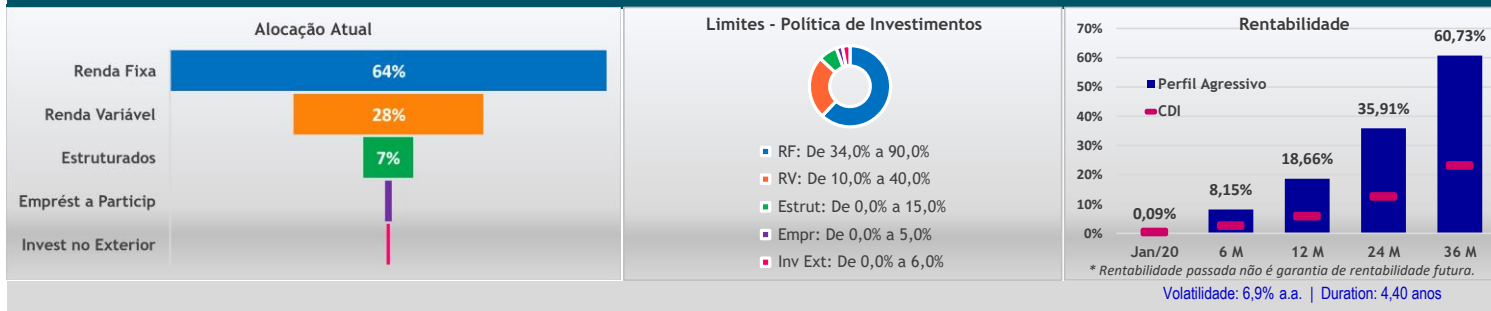
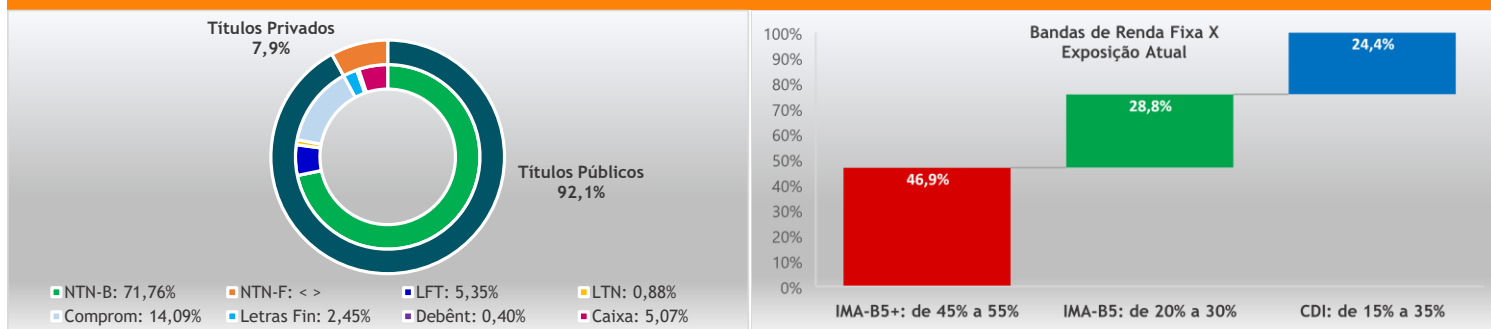


Alocação do Plano / Perfil



Abertura dos Investimentos

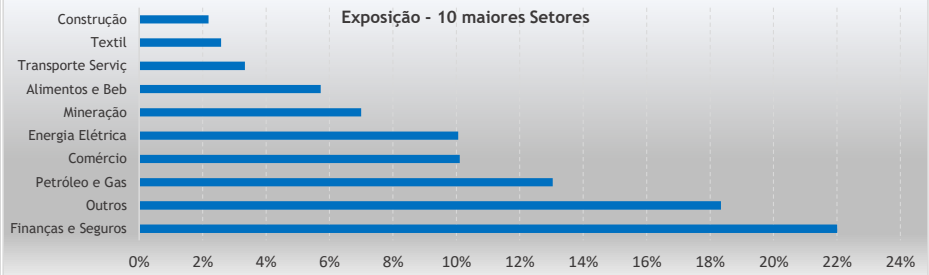
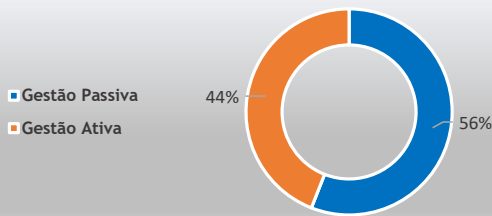
RENDA FIXA



Segmento	Tipo	Ativo	Emissor	Vencimento	Quantidade	Financeiro	% s/ PL Total
Renda Fixa	Títulos Públicos	NTN-B	Tesouro Nacional	15/08/2020	5.899	20.464.267,79	2,3%
Renda Fixa	Títulos Públicos	NTN-B	Tesouro Nacional	15/05/2021	5.089	18.041.428,04	2,1%
Renda Fixa	Títulos Públicos	NTN-B	Tesouro Nacional	15/08/2022	12.104	45.222.833,66	5,2%
Renda Fixa	Títulos Públicos	NTN-B	Tesouro Nacional	15/05/2023	8.145	30.653.750,84	3,5%
Renda Fixa	Títulos Públicos	NTN-B	Tesouro Nacional	15/08/2024	8.610	33.637.264,80	3,8%
Renda Fixa	Títulos Públicos	NTN-B	Tesouro Nacional	15/05/2025	80	312.236,13	0,0%
Renda Fixa	Títulos Públicos	NTN-B	Tesouro Nacional	15/08/2026	4.340	17.507.455,75	2,0%
Renda Fixa	Títulos Públicos	NTN-B	Tesouro Nacional	15/08/2028	3.029	12.610.891,55	1,4%
Renda Fixa	Títulos Públicos	NTN-B	Tesouro Nacional	15/08/2030	3.496	14.846.669,16	1,7%
Renda Fixa	Títulos Públicos	NTN-B	Tesouro Nacional	15/05/2035	8.851	38.971.711,47	4,4%
Renda Fixa	Títulos Públicos	NTN-B	Tesouro Nacional	15/08/2040	4.588	21.049.279,48	2,4%
Renda Fixa	Títulos Públicos	NTN-B	Tesouro Nacional	15/05/2045	9.400	43.790.589,42	5,0%
Renda Fixa	Títulos Públicos	NTN-B	Tesouro Nacional	15/08/2050	16.713	81.155.055,42	9,3%
Renda Fixa	Títulos Públicos	NTN-B	Tesouro Nacional	15/05/2055	4.187	20.620.236,89	2,4%
Renda Fixa	Total Títulos Públicos - NTN-B				94.531	398.883.670,40	45,5%
Renda Fixa	Títulos Públicos	LTN	Tesouro Nacional	01/07/2020	4.714	4.636.300,90	0,5%
Renda Fixa	Títulos Públicos	LTN	Tesouro Nacional	01/10/2020	378	366.147,32	0,0%
Renda Fixa	Total Títulos Públicos - LTN				5.092	5.002.448,22	0,6%
Renda Fixa	Títulos Públicos	LFT	Tesouro Nacional	01/03/2020	56	589.111,83	0,1%
Renda Fixa	Títulos Públicos	LFT	Tesouro Nacional	01/09/2020	503	5.287.268,33	0,6%
Renda Fixa	Títulos Públicos	LFT	Tesouro Nacional	01/03/2021	881	9.258.482,10	1,1%
Renda Fixa	Títulos Públicos	LFT	Tesouro Nacional	01/09/2021	435	4.573.082,61	0,5%
Renda Fixa	Títulos Públicos	LFT	Tesouro Nacional	01/03/2022	105	1.106.433,85	0,1%
Renda Fixa	Títulos Públicos	LFT	Tesouro Nacional	01/09/2022	4	39.619,01	0,0%
Renda Fixa	Títulos Públicos	LFT	Tesouro Nacional	01/03/2023	354	3.714.959,80	0,4%
Renda Fixa	Títulos Públicos	LFT	Tesouro Nacional	01/09/2023	451	4.739.248,90	0,5%
Renda Fixa	Títulos Públicos	LFT	Tesouro Nacional	01/03/2024	15	153.233,47	0,0%

Renda Fixa	Títulos Públicos	LFT	Tesouro Nacional	01/03/2025	16	170.709,47	0,0%
Renda Fixa	Títulos Públicos	LFT	Tesouro Nacional	01/09/2025	1	11.671,58	0,0%
Renda Fixa	Títulos Públicos	LFT	Tesouro Nacional	01/03/2026	67	699.936,05	0,1%
Renda Fixa	Total Títulos Públicos - LFT				2.888	30.343.757,01	3,5%
Segmento	Tipo	Ativo	Emissor	Vencimento	Quantidade	Financeiro	% s/ PL Total
Renda Fixa	Termo de Renda Fixa	NTN-B	Tesouro Nacional	15/08/2020	69	238.738,97	0,0%
Renda Fixa	Termo de Renda Fixa	NTN-B	Tesouro Nacional	15/05/2021	185	655.047,06	0,1%
Renda Fixa	Termo de Renda Fixa	NTN-B	Tesouro Nacional	15/08/2022	165	616.364,21	0,1%
Renda Fixa	Termo de Renda Fixa	NTN-B	Tesouro Nacional	15/05/2023	467	1.756.452,63	0,2%
Renda Fixa	Termo de Renda Fixa	NTN-B	Tesouro Nacional	15/08/2024	123	478.765,26	0,1%
Renda Fixa	Termo de Renda Fixa	NTN-B	Tesouro Nacional	15/08/2026	87	349.905,32	0,0%
Renda Fixa	Termo de Renda Fixa	NTN-B	Tesouro Nacional	15/08/2028	58	239.409,67	0,0%
Renda Fixa	Termo de Renda Fixa	NTN-B	Tesouro Nacional	15/08/2030	74	316.298,48	0,0%
Renda Fixa	Termo de Renda Fixa	NTN-B	Tesouro Nacional	15/05/2035	154	676.611,42	0,1%
Renda Fixa	Termo de Renda Fixa	NTN-B	Tesouro Nacional	15/08/2040	91	419.581,01	0,0%
Renda Fixa	Termo de Renda Fixa	NTN-B	Tesouro Nacional	15/05/2045	168	781.696,07	0,1%
Renda Fixa	Termo de Renda Fixa	NTN-B	Tesouro Nacional	15/08/2050	280	1.359.601,08	0,2%
Renda Fixa	Termo de Renda Fixa	NTN-B	Tesouro Nacional	15/05/2055	92	455.007,78	0,1%
Renda Fixa	Total Termo de Renda Fixa - NTN-B				2.012	8.343.478,97	1,0%
Segmento	Tipo	Ativo	Emissor	Vencimento	Quantidade	Financeiro	% s/ PL Total
Renda Fixa	Letras Financeiras	LF0017007J7	BRADESCO	14/07/2020	12	2.168.068,60	0,2%
Renda Fixa	Letras Financeiras	LF0017007KC	BRADESCO	14/08/2020	12	2.168.049,18	0,2%
Renda Fixa	Letras Financeiras	LF001900RKO	BRADESCO	15/10/2021	30	6.115.257,05	0,7%
Renda Fixa	Letras Financeiras	LF001900PHF	ITAU	16/11/2022	17	3.471.020,73	0,4%
Renda Fixa	Total Letras Financeiras				72	13.922.395,57	1,6%
Segmento	Tipo	Ativo	Emissor	Vencimento	Quantidade	Financeiro	% s/ PL Total
Renda Fixa	Debêntures	USIM17	USIMINAS	30/09/2023	215	219.245,06	0,0%
Renda Fixa	Debêntures	HAPV11	HAPVIDA	10/07/2024	285	281.233,12	0,0%
Renda Fixa	Debêntures	BKBR18	BKBR	15/10/2024	165	167.544,31	0,0%
Renda Fixa	Debêntures	ANHB10	AUTOBAN	21/10/2026	936	951.433,09	0,1%
Renda Fixa	Debêntures	CBAN22	RT BANDE	15/07/2027	638	660.014,44	0,1%
Renda Fixa	Total Debêntures				2.239	2.279.470,01	0,3%
Segmento	CNPJ	Fundo	Tipo	Quantidade	Financeiro	% s/ PL Total	
Renda Fixa	06.182.371/0001-18	FOR-TE FIDC	Fundo Liquidez	6.754.324,631563	25.752.393,86	2,9%	
Renda Fixa	17.906.107/0001-04	BM ARX OVER FIRF CP	Fundo Liquidez	53.764,128007	96.273,22	0,0%	
Renda Fixa	17.898.543/0001-70	BM ARX LIQ FIRF REF DI	Fundo Liquidez	810.255,736817	1.456.872,20	0,2%	
Renda Fixa	18.416.618/0001-00	3M ARX LIQ FIRF REF DI I	Fundo Liquidez	824.894,041828	1.456.798,15	0,2%	
Renda Fixa	Operações Compromissadas				79.931.633,75	9,1%	
Renda Fixa	Total de Ativos com liquidez imediata					108.693.971,18	12,4%
Total - Segmento de Renda Fixa						567.469.191,36	64,7%

RENDA VARIÁVEL



Segmento	Tipo	Ativo	Emissor	Quantidade	Financeiro	% s/ PL Total
Renda Variável	Ações	ABEV3	Ambev S/A	297.606	5.312.264,55	0,6%
Renda Variável	Ações	ALPA4	Alpargatas	94.407	3.383.544,88	0,4%
Renda Variável	Ações	ANIM3	Anima	35.940	1.326.561,83	0,2%
Renda Variável	Ações	AZUL4	Azul S.A.	65.368	3.873.687,04	0,4%
Renda Variável	Ações	B3SA3	B3	140.518	6.775.568,63	0,8%
Renda Variável	Ações	BBAS3	Brasil	190.414	9.243.234,87	1,1%
Renda Variável	Ações	BBDC3	Bradesco	76.228	2.390.172,82	0,3%
Renda Variável	Ações	BBDC4	Bradesco	311.182	10.292.104,46	1,2%
Renda Variável	Ações	BBRK3	BR Brokers	11.573	54.738,50	0,0%
Renda Variável	Ações	BBSE3	BBseguridade	43.603	1.574.071,74	0,2%
Renda Variável	Ações	BEEF3	Minerva	1.807	21.558,60	0,0%
Renda Variável	Ações	BIDI11	Banco Inter	31.075	1.465.196,13	0,2%
Renda Variável	Ações	BIDI4	Banco Inter	629	10.043,72	0,0%
Renda Variável	Ações	BKBR3	Bk Brasil	104.459	1.708.941,37	0,2%
Renda Variável	Ações	BMGB4	Banco BMG	51.071	487.725,38	0,1%
Renda Variável	Ações	BPAC11	Btgp Banco	13.425	1.006.978,74	0,1%
Renda Variável	Ações	BRAP4	Bradespar	22.547	834.467,40	0,1%
Renda Variável	Ações	BRDT3	Petrobras BR	124.659	3.590.184,12	0,4%
Renda Variável	Ações	BRFS3	BRF SA	53.574	1.636.697,07	0,2%
Renda Variável	Ações	BRKM5	Braskem	6.684	210.882,44	0,0%
Renda Variável	Ações	BRML3	BR Malls Par	365.242	6.720.460,95	0,8%
Renda Variável	Ações	BRSR6	Banrisul	29.402	590.678,96	0,1%
Renda Variável	Ações	BTOW3	B2W Digital	12.710	905.144,95	0,1%
Renda Variável	Ações	CCPR3	Cyre Com-Ccp	32.772	849.788,78	0,1%
Renda Variável	Ações	CCRO3	CCR SA	71.878	1.314.866,73	0,1%
Renda Variável	Ações	CESP6	Cesp	95.714	3.044.670,19	0,3%
Renda Variável	Ações	CIEL3	Cielo	33.553	237.219,71	0,0%
Renda Variável	Ações	CMIG3	Cemig	2.655	44.198,42	0,0%
Renda Variável	Ações	CMIG4	Cemig	145.601	2.176.738,95	0,2%
Renda Variável	Ações	COGN3	Cogna ON	48.210	560.198,84	0,1%
Renda Variável	Ações	CPFE3	CPFL Energia	19.152	732.940,13	0,1%
Renda Variável	Ações	CPL6	Copel	1.421	104.294,68	0,0%
Renda Variável	Ações	CRFB3	Carrefour BR	12.134	278.351,82	0,0%
Renda Variável	Ações	CSAN3	Cosan	33.946	2.710.711,23	0,3%
Renda Variável	Ações	CSMG3	Copasa	687	46.317,23	0,0%
Renda Variável	Ações	CSNA3	Sid Nacional	25.914	334.560,13	0,0%
Renda Variável	Ações	CVCB3	Cvc Brasil	5.233	201.477,91	0,0%
Renda Variável	Ações	CYRE3	Cyrela Realt	10.659	341.324,04	0,0%
Renda Variável	Ações	DTEX3	Duratex	3.023	47.454,01	0,0%
Renda Variável	Ações	ECOR3	Ecorodovias	7.582	134.436,23	0,0%
Renda Variável	Ações	EGIE3	Engie Brasil	10.516	554.092,25	0,1%
Renda Variável	Ações	ELET3	Eletrobras	27.036	1.125.079,73	0,1%
Renda Variável	Ações	ELET6	Eletrobras	33.516	1.372.346,33	0,2%

Renda Variável	Ações	EMBR3	Embraer	50.422	914.658,16	0,1%
Renda Variável	Ações	ENBR3	Energias BR	20.061	448.484,37	0,1%
Renda Variável	Ações	ENEV3	Eneva	111.380	4.870.635,14	0,6%
Renda Variável	Ações	ENGI11	Energisa	7.627	420.795,92	0,0%
Renda Variável	Ações	EQTL3	Equatorial	285.025	6.795.234,64	0,8%
Renda Variável	Ações	EUCA4	Eucatex	12.754	95.398,31	0,0%
Renda Variável	Ações	EZTC3	Eztec	1.045	58.114,95	0,0%
Renda Variável	Ações	FLRY3	Fleury	28.300	879.161,12	0,1%
Renda Variável	Ações	GGBR4	Gerdau	90.169	1.808.573,42	0,2%
Renda Variável	Ações	GNDI3	Intermedica	31.596	2.218.391,25	0,3%
Renda Variável	Ações	GOAU4	Gerdau Met	73.485	700.320,54	0,1%
Renda Variável	Ações	GOLL4	Gol	4.256	145.783,57	0,0%
Renda Variável	Ações	HAPV3	Hapvida	14.704	883.322,74	0,1%
Renda Variável	Ações	HGTX3	Cia Hering	106.968	2.656.633,68	0,3%
Renda Variável	Ações	HYPE3	Hypera	22.947	821.406,71	0,1%
Renda Variável	Ações	IGTA3	Iguatemi	43.820	2.335.691,47	0,3%
Renda Variável	Ações	IRBR3	Irbbrasil Re	43.512	2.037.255,67	0,2%
Renda Variável	Ações	ITSA4	Itausa	311.976	4.012.073,88	0,5%
Renda Variável	Ações	ITUB4	ItauUnibanco	329.203	10.829.063,65	1,2%
Renda Variável	Ações	JBS53	JBS	88.644	2.459.716,52	0,3%
Renda Variável	Ações	JPSA3	Jereissati	14.494	560.466,28	0,1%
Renda Variável	Ações	KLBN11	Klabin S/A	30.513	633.457,56	0,1%
Renda Variável	Ações	LAME10	Lojas Americ	753	20.744,92	0,0%
Renda Variável	Ações	LAME4	Lojas Americ	89.793	2.473.793,58	0,3%
Renda Variável	Ações	LCAM3	Locamerica	3.484	82.259,84	0,0%
Renda Variável	Ações	LIGT3	Light S/A	23.605	540.546,14	0,1%
Renda Variável	Ações	LINX3	Linx	1.779	60.695,62	0,0%
Renda Variável	Ações	LREN3	Lojas Renner	85.588	4.917.723,86	0,6%
Renda Variável	Ações	MDIA3	M.Diasbranco	67.357	2.767.704,30	0,3%
Renda Variável	Ações	MGLU3	Magaz Luiza	43.407	2.529.559,90	0,3%
Renda Variável	Ações	MOVI3	Movida	1.460	30.733,17	0,0%
Renda Variável	Ações	MRFG3	Marfrig	25.241	276.892,07	0,0%
Renda Variável	Ações	MRVE3	MRV	207.946	4.344.179,93	0,5%
Renda Variável	Ações	MULT3	Multiplan	94.772	3.286.691,00	0,4%
Renda Variável	Ações	MYPK3	lochp-Maxion	1.548	33.621,26	0,0%
Renda Variável	Ações	NEOE3	Neoenergia	2.655	68.301,83	0,0%
Renda Variável	Ações	NTCO3	Grupo Natura	182.673	8.691.627,31	1,0%
Renda Variável	Ações	ODPV3	Odontoprev	2.449	43.459,06	0,0%
Renda Variável	Ações	OMGE3	Omega Ger	4.903	194.654,82	0,0%
Renda Variável	Ações	PAR3	Ihpardini	35.885	1.051.434,31	0,1%
Renda Variável	Ações	PCAR4	P.Acucar-Cbd	40.171	3.417.787,87	0,4%
Renda Variável	Ações	PETR3	Petrobras	184.677	5.627.723,12	0,6%
Renda Variável	Ações	PETR4	Petrobras	479.976	13.655.307,39	1,6%
Renda Variável	Ações	PRI03	Petrorio	1.327	63.616,53	0,0%
Renda Variável	Ações	PSSA3	Porto Seguro	1.044	69.011,54	0,0%
Renda Variável	Ações	QUAL3	Qualicorp	14.526	603.377,62	0,1%
Renda Variável	Ações	RADL3	RaiaDrogasil	14.444	1.833.092,63	0,2%
Renda Variável	Ações	RAIL3	Rumo S.A.	71.560	1.660.198,57	0,2%
Renda Variável	Ações	RAPT4	Randon Part	1.944	26.444,73	0,0%
Renda Variável	Ações	RENT3	Localiza	119.741	6.422.185,09	0,7%
Renda Variável	Ações	SANB11	Santander BR	20.892	882.031,70	0,1%
Renda Variável	Ações	SAPR11	Sanepar	7.279	738.043,69	0,1%
Renda Variável	Ações	SBSP3	Sabesp	22.565	1.378.554,15	0,2%
Renda Variável	Ações	SEER3	Ser Educa	65.035	1.988.110,01	0,2%

Renda Variável	Ações	SLCE3	SLC Agricola	929	21.164,81	0,0%
Renda Variável	Ações	SMLS3	Smiles	18.612	716.559,10	0,1%
Renda Variável	Ações	SULA11	Sul America	27.773	1.750.029,58	0,2%
Renda Variável	Ações	SUZB3	Suzano S.A.	40.729	1.615.715,91	0,2%
Renda Variável	Ações	TAE11	Taesa	20.512	636.792,13	0,1%
Renda Variável	Ações	TIET11	AES Tiete E	1.082	16.496,43	0,0%
Renda Variável	Ações	TIMP3		56.087	939.458,14	0,1%
Renda Variável	Ações	TOTS3	Totvs	9.328	696.341,79	0,1%
Renda Variável	Ações	TRPL4	Tran Paulist	4.373	97.089,20	0,0%
Renda Variável	Ações	UGPA3	Ultrapar	114.454	2.891.278,13	0,3%
Renda Variável	Ações	USIM5	Usiminas	27.173	262.430,51	0,0%
Renda Variável	Ações	VALE3	Vale	305.926	15.430.566,95	1,8%
Renda Variável	Ações	VIVT4	Telef Brasil	14.104	883.439,24	0,1%
Renda Variável	Ações	VVAR3	Viavarejo	55.166	772.329,70	0,1%
Renda Variável	Ações	WEGE3	Weg	35.064	1.386.712,47	0,2%
Renda Variável	Ações	YDUQ3	Yduqs Part	20.589	1.085.467,80	0,1%
Renda Variável		Total Ações			225.192.595,51	25,7%

Segmento	Tipo	Ativo	Emissor	Quantidade	Financeiro	% s/ PL Total
Renda Variável	Ações (Posição Alugada)	ABEV3	Ambev S/A	4.381	78.206,44	0,0%
Renda Variável	Ações (Posição Alugada)	AZUL4	Azul S.A.	882	52.247,30	0,0%
Renda Variável	Ações (Posição Alugada)	B3SA3	B3	1.673	78.057,42	0,0%
Renda Variável	Ações (Posição Alugada)	BBAS3	Brasil	356	16.737,46	0,0%
Renda Variável	Ações (Posição Alugada)	BBDC3	Bradesco	135	3.810,49	0,0%
Renda Variável	Ações (Posição Alugada)	BBDC4	Bradesco	17.476	517.476,84	0,1%
Renda Variável	Ações (Posição Alugada)	BBSE3	BBSeguridade	20.709	662.686,81	0,1%
Renda Variável	Ações (Posição Alugada)	BPAC11	Btgp Banco	162	12.102,45	0,0%
Renda Variável	Ações (Posição Alugada)	BRAP4	Bradespar	541	20.024,64	0,0%
Renda Variável	Ações (Posição Alugada)	BRFS3	BRF SA	2.792	85.289,60	0,0%
Renda Variável	Ações (Posição Alugada)	BRKM5	Braskem	11.695	368.963,09	0,0%
Renda Variável	Ações (Posição Alugada)	BRML3	BR Malls Par	21.755	400.283,55	0,0%
Renda Variável	Ações (Posição Alugada)	BTOW3	B2W Digital	791	56.123,36	0,0%
Renda Variável	Ações (Posição Alugada)	CCRO3	CCR SA	5.594	98.225,18	0,0%
Renda Variável	Ações (Posição Alugada)	CIEL3	Cielo	44.107	311.835,63	0,0%
Renda Variável	Ações (Posição Alugada)	COGN3	Cogna ON	55.857	649.057,99	0,1%
Renda Variável	Ações (Posição Alugada)	CRFB3	Carrefour BR	14.585	325.249,50	0,0%
Renda Variável	Ações (Posição Alugada)	CSAN3	Cosan	3.157	246.368,52	0,0%
Renda Variável	Ações (Posição Alugada)	CSNA3	Sid Nacional	18.694	240.882,30	0,0%
Renda Variável	Ações (Posição Alugada)	CVCB3	Cvc Brasil	4.849	166.539,41	0,0%
Renda Variável	Ações (Posição Alugada)	CYRE3	Cyrela Realt	7.658	241.141,68	0,0%
Renda Variável	Ações (Posição Alugada)	ECOR3	Ecorodovias	4.310	76.409,62	0,0%
Renda Variável	Ações (Posição Alugada)	EGIE3	Engie Brasil	7.189	367.445,24	0,0%
Renda Variável	Ações (Posição Alugada)	ELET3	Eletronbras	12.474	424.495,75	0,0%
Renda Variável	Ações (Posição Alugada)	ELET6	Eletronbras	1.415	55.276,36	0,0%
Renda Variável	Ações (Posição Alugada)	EMBR3	Embraer	696	12.623,92	0,0%
Renda Variável	Ações (Posição Alugada)	ENBR3	Energias BR	461	10.179,92	0,0%
Renda Variável	Ações (Posição Alugada)	EQTL3	Equatorial	796	18.737,01	0,0%
Renda Variável	Ações (Posição Alugada)	FLRY3	Fleury	2.911	88.363,74	0,0%
Renda Variável	Ações (Posição Alugada)	GGBR4	Gerdau	19.281	385.900,84	0,0%
Renda Variável	Ações (Posição Alugada)	GNDI3	Intermedica	246	17.212,98	0,0%
Renda Variável	Ações (Posição Alugada)	GOAU4	Gerdau Met	167	1.586,45	0,0%
Renda Variável	Ações (Posição Alugada)	GOLL4	Gol	5.101	174.708,93	0,0%
Renda Variável	Ações (Posição Alugada)	HAPV3	Hapvida	360	21.555,12	0,0%
Renda Variável	Ações (Posição Alugada)	HGTX3	Cia Hering	4.786	117.092,10	0,0%
Renda Variável	Ações (Posição Alugada)	HYPE3	Hypera	5.356	185.308,35	0,0%

Renda Variável	Ações (Posição Alugada)	IGTA3	Iguatemi	119	6.276,47	0,0%
Renda Variável	Ações (Posição Alugada)	IRBR3	Irbbrasil Re	21.118	860.130,60	0,1%
Renda Variável	Ações (Posição Alugada)	ITSA4	Itausa	127	1.568,89	0,0%
Renda Variável	Ações (Posição Alugada)	ITUB4	ItauUnibanco	20.685	654.247,20	0,1%
Renda Variável	Ações (Posição Alugada)	JBSS3	JBS	23.923	644.884,25	0,1%
Renda Variável	Ações (Posição Alugada)	KLBN11	Klabin S/A	13.780	285.622,25	0,0%
Renda Variável	Ações (Posição Alugada)	LAME4	Lojas Americ	13.562	373.621,80	0,0%
Renda Variável	Ações (Posição Alugada)	LREN3	Lojas Renner	1.928	110.061,72	0,0%
Renda Variável	Ações (Posição Alugada)	MDIA3	M.Diasbranco	7.408	304.408,67	0,0%
Renda Variável	Ações (Posição Alugada)	MGLU3	Magaz Luiza	2.567	35.768,14	0,0%
Renda Variável	Ações (Posição Alugada)	MRFG3	Marfrig	4.158	45.616,07	0,0%
Renda Variável	Ações (Posição Alugada)	MRVE3	MRV	10.919	223.535,32	0,0%
Renda Variável	Ações (Posição Alugada)	MULT3	Multiplan	10.201	353.773,16	0,0%
Renda Variável	Ações (Posição Alugada)	NTCO3	Grupo Natura	8.561	407.317,71	0,0%
Renda Variável	Ações (Posição Alugada)	ODPV3	Odontoprev	466	8.020,53	0,0%
Renda Variável	Ações (Posição Alugada)	PETR3	Petrobras	74.864	2.249.347,06	0,3%
Renda Variável	Ações (Posição Alugada)	PETR4	Petrobras	213	6.063,94	0,0%
Renda Variável	Ações (Posição Alugada)	QUAL3	Qualicorp	4.950	204.117,18	0,0%
Renda Variável	Ações (Posição Alugada)	RADL3	RaiaDrogasil	390	9.653,90	0,0%
Renda Variável	Ações (Posição Alugada)	RAIL3	Rumo S.A.	1.613	37.413,82	0,0%
Renda Variável	Ações (Posição Alugada)	RENT3	Localiza	1.357	72.303,56	0,0%
Renda Variável	Ações (Posição Alugada)	SANB11	Santander BR	4.320	178.634,55	0,0%
Renda Variável	Ações (Posição Alugada)	SBSP3	Sabesp	1.037	61.168,46	0,0%
Renda Variável	Ações (Posição Alugada)	SMLS3	Smiles	178	6.468,52	0,0%
Renda Variável	Ações (Posição Alugada)	SULA11	Sul America	232	14.313,28	0,0%
Renda Variável	Ações (Posição Alugada)	SUZB3	Suzano S.A.	9.678	383.907,49	0,0%
Renda Variável	Ações (Posição Alugada)	TAEE11	Taesa	961	28.014,27	0,0%
Renda Variável	Ações (Posição Alugada)	UGPA3	Ultrapar	571	14.255,05	0,0%
Renda Variável	Ações (Posição Alugada)	USIM5	Usiminas	8.487	80.971,40	0,0%
Renda Variável	Ações (Posição Alugada)	VALE3	Vale	25.619	1.236.172,21	0,1%
Renda Variável	Ações (Posição Alugada)	VIVT4	Telef Brasil	14.747	830.018,47	0,1%
Renda Variável	Ações (Posição Alugada)	VVAR3	Viavarejo	24.568	343.949,63	0,0%
Renda Variável	Ações (Posição Alugada)	WEGE3	Weg	16.392	641.167,23	0,1%
Renda Variável	Ações (Posição Alugada)	YDUQ3	Yduqs Part	229	11.845,83	0,0%
Renda Variável		Total Ações (Posição Alugada)			17.312.844,62	2,0%

Total - Segmento de Renda Variável **242.505.440,12** **27,6%**

Segmento	Tipo	Ativo	Série	Vencimento	Quantidade	Ajuste Dia
Derivativos	Futuros	DI1	N20	01/07/2020	52	40,45
Derivativos	Futuros	DI1	F21	04/01/2021	484	-6.102,23
Derivativos	Futuros	DI1	N21	01/07/2021	107	-2.579,36
Derivativos	Futuros	DI1	F22	03/01/2022	664	-30.913,48
Derivativos	Futuros	DI1	F23	02/01/2023	173	-7.290,52
Derivativos	Futuros	DI1	F25	02/01/2025	67	-1.961,39
Derivativos	Futuros	DI1	F27	04/01/2027	39	1.404,99
Derivativos	Futuros	IND	G20	12/02/2020	28	-47.866,28
Derivativos	Futuros	WIN	G20	12/02/2020	39	-12.604,70
Derivativos		Total Futuros				-107.872,52

Total - Segmento Derivativos **-107.872,52**

OUTROS SEGMENTOS

Segmento	Tipo	Fundo	CNPJ	Quantidade	Financeiro	% s/ PL Total
Fundos Estruturados	Multimercado	IBIUNA HE STH FICFIM	15.799.713/0001-34	43.050,804290	10.436.520,78	1,2%
Fundos Estruturados	Multimercado	KAPITAL KAP X FICFIM	26.978.199/0001-10	7.118.923,983788	9.399.092,56	1,1%

Fundos Estruturados	Multimercado	GARDE DUMAS FIC FIM	18.961.501/0001-08	6.273.087,476604	13.268.442,56	1,5%
Fundos Estruturados	Multimercado Macro	MAUA MACRO FIC FIM	26.811.788/0001-00	27.557,307813	21.784.872,87	2,5%
Fundos Estruturados	Multimercado Macro	TRUXT I MACRO FIM	26.277.600/0001-95	7.532.684,459669	9.166.046,15	1,0%
Total Fundos Estruturados					64.054.974,92	7,3%
Total - Segmento de Estruturados					64.054.974,92	7,3%
Segmento	Tipo	Fundo	CNPJ	Quantidade	Financeiro	% s/ PL Total
Investimento no Exterior	RV Gloval	BB MULT BLACKR IE FI	17.397.125/0001-08	1.564.157,450299	4.386.646,55	0,5%
Total Investimento no Exterior					4.386.646,55	0,5%
Total - Segmento de Investimentos no Exterior					4.386.646,55	0,5%
Segmento					Financeiro	% s/ PL Total
Empréstimos a Participantes					9.088.018,37	1,0%
Total Empréstimos a Participantes					9.088.018,37	1,0%
Total - Segmento de Empréstimos a Participantes					9.088.018,37	1,0%
Segmento	Tipo				Financeiro	% s/ PL Total
Disponível / Exigível	Contas a Pagar / Receber				-9.362.678,87	-1,1%
Disponível / Exigível	Saldo em C/C				45.570,85	0,0%
Disponível / Exigível	Cotas a Emitir				-869.297,00	-0,1%
Total Disponível / Exigível					-10.186.405,03	-1,2%
Total - Exigível / Disponível					-10.186.405,03	-1,2%
Total do Plano Visão Telefônica - Perfil Agressivo					877.209.993,78	100,0%

Notas :

Não há posição em companhias, que caracterize participação relevante quanto ao seu capital social ou posição que represente parcela significativa da composição total dos recursos.

A Visão Prev realiza investimentos em ações através de fundos passivos (seguem a composição do Ibovespa) e fundos ativos (não têm obrigação de seguir um índice específico).

As posições alugadas em ações ou títulos de renda fixa são estratégias adotadas pelos gestores da Visão Prev, visando melhorar o retorno da carteira (especialmente nos fundos passivos), não configurando estratégia long and short. A estratégia long and short pode ser aplicada pelos gestores da carteira estruturada.