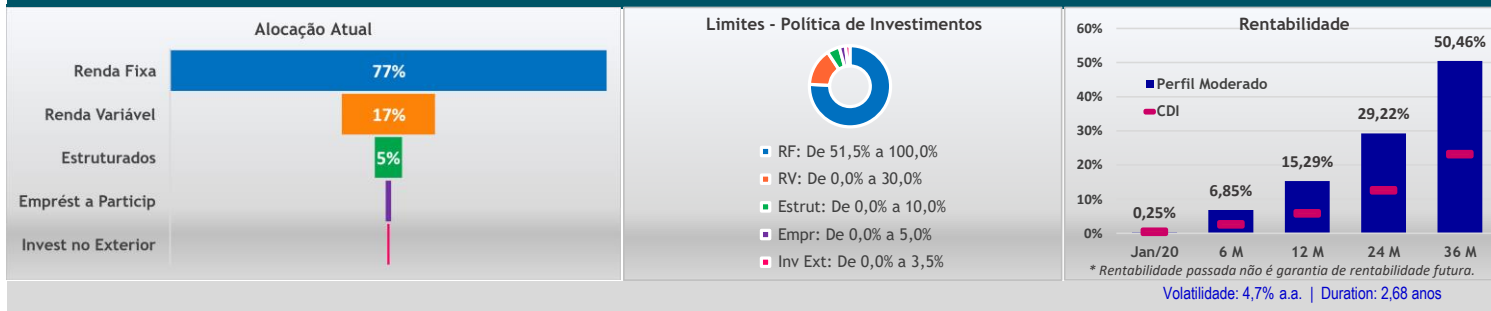
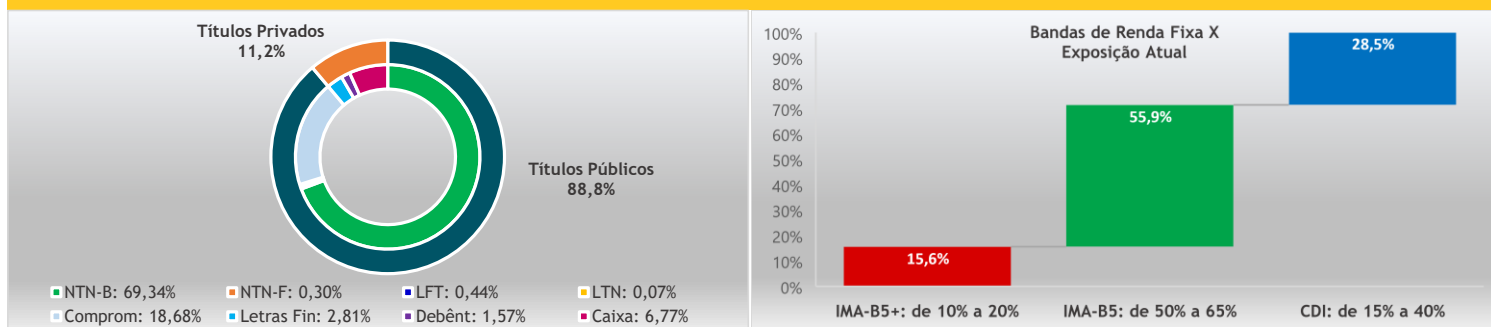


Alocação do Plano / Perfil



Abertura dos Investimentos

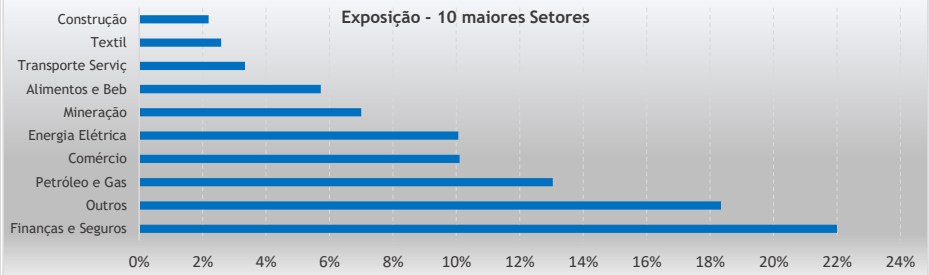
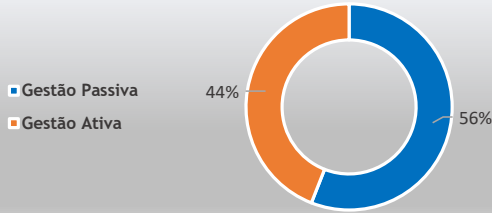
RENDA FIXA



Segmento	Tipo	Ativo	Emissor	Vencimento	Quantidade	Financeiro	% s/ PL Total
Renda Fixa	Títulos Públicos	NTN-B	Tesouro Nacional	15/08/2020	1.069	3.706.960,60	4,3%
Renda Fixa	Títulos Públicos	NTN-B	Tesouro Nacional	15/05/2021	2.072	7.344.421,80	8,6%
Renda Fixa	Títulos Públicos	NTN-B	Tesouro Nacional	15/08/2022	2.864	10.699.397,67	12,5%
Renda Fixa	Títulos Públicos	NTN-B	Tesouro Nacional	15/05/2023	1.774	6.677.680,22	7,8%
Renda Fixa	Títulos Públicos	NTN-B	Tesouro Nacional	15/08/2024	1.830	7.149.325,29	8,4%
Renda Fixa	Títulos Públicos	NTN-B	Tesouro Nacional	15/05/2025	3	9.937,88	0,0%
Renda Fixa	Títulos Públicos	NTN-B	Tesouro Nacional	15/08/2026	192	774.513,23	0,9%
Renda Fixa	Títulos Públicos	NTN-B	Tesouro Nacional	15/08/2028	131	545.965,59	0,6%
Renda Fixa	Títulos Públicos	NTN-B	Tesouro Nacional	15/08/2030	160	677.749,46	0,8%
Renda Fixa	Títulos Públicos	NTN-B	Tesouro Nacional	15/05/2035	249	1.096.770,51	1,3%
Renda Fixa	Títulos Públicos	NTN-B	Tesouro Nacional	15/08/2040	273	1.254.275,61	1,5%
Renda Fixa	Títulos Públicos	NTN-B	Tesouro Nacional	15/05/2045	412	1.918.455,91	2,2%
Renda Fixa	Títulos Públicos	NTN-B	Tesouro Nacional	15/08/2050	641	3.114.007,67	3,6%
Renda Fixa	Títulos Públicos	NTN-B	Tesouro Nacional	15/05/2055	170	835.827,92	1,0%
Renda Fixa	Total Títulos Públicos - NTN-B				11.839	45.805.289,35	53,6%
Renda Fixa	Títulos Públicos	NTN-F	Tesouro Nacional	01/01/2025	177	201.298,50	0,2%
Renda Fixa	Total Títulos Públicos - NTN-F				177	201.298,50	0,2%
Renda Fixa	Títulos Públicos	LTN	Tesouro Nacional	01/10/2020	50	48.766,02	0,1%
Renda Fixa	Total Títulos Públicos - LTN				50	48.766,02	0,1%
Renda Fixa	Títulos Públicos	LFT	Tesouro Nacional	01/03/2020	0	4.299,65	0,0%
Renda Fixa	Títulos Públicos	LFT	Tesouro Nacional	01/09/2020	1	7.269,09	0,0%
Renda Fixa	Títulos Públicos	LFT	Tesouro Nacional	01/03/2021	9	93.164,23	0,1%
Renda Fixa	Títulos Públicos	LFT	Tesouro Nacional	01/09/2021	1	7.838,24	0,0%
Renda Fixa	Títulos Públicos	LFT	Tesouro Nacional	01/03/2022	5	55.186,71	0,1%
Renda Fixa	Títulos Públicos	LFT	Tesouro Nacional	01/03/2023	4	40.420,35	0,0%
Renda Fixa	Títulos Públicos	LFT	Tesouro Nacional	01/09/2023	2	22.821,44	0,0%

Renda Fixa	Títulos Públicos	LFT	Tesouro Nacional	01/03/2024	1	8.920,89	0,0%
Renda Fixa	Títulos Públicos	LFT	Tesouro Nacional	01/03/2025	1	9.938,30	0,0%
Renda Fixa	Títulos Públicos	LFT	Tesouro Nacional	01/09/2025	0	679,49	0,0%
Renda Fixa	Títulos Públicos	LFT	Tesouro Nacional	01/03/2026	4	40.748,61	0,0%
Renda Fixa	Total Títulos Públicos - LFT				28	291.287,00	0,3%
Segmento	Tipo	Ativo	Emissor	Vencimento	Quantidade	Financeiro	% s/ PL Total
Renda Fixa	Termo de Renda Fixa	NTN-B	Tesouro Nacional	15/05/2035	0	2.113,89	0,0%
Renda Fixa	Termo de Renda Fixa	NTN-B	Tesouro Nacional	15/08/2050	0	728,51	0,0%
Renda Fixa	Termo de Renda Fixa	NTN-B	Tesouro Nacional	15/05/2055	0	2.216,64	0,0%
Renda Fixa	Total Termo de Renda Fixa - NTN-B				1	5.059,04	0,0%
Segmento	Tipo	Ativo	Emissor	Vencimento	Quantidade	Financeiro	% s/ PL Total
Renda Fixa	Letras Financeiras	LFS012000SP	B.BRASIL	01/06/2020	1	349.357,54	0,4%
Renda Fixa	Letras Financeiras	LF001800H90	BNP	10/07/2020	1	69.027,47	0,1%
Renda Fixa	Letras Financeiras	LF0018002PR	BRADESCO	08/02/2021	1	142.143,77	0,2%
Renda Fixa	Letras Financeiras	LF0019002CK	DAYCOVAL	15/03/2021	1	120.284,27	0,1%
Renda Fixa	Letras Financeiras	LF001700TLQ	SAFRA	22/03/2021	1	30.789,48	0,0%
Renda Fixa	Letras Financeiras	LF00190034Z	ABC	22/03/2021	1	33.110,28	0,0%
Renda Fixa	Letras Financeiras	LF001900R7B	ABC	04/10/2021	2	125.011,36	0,1%
Renda Fixa	Letras Financeiras	LF0019004YQ	ITAU	15/10/2021	1	87.828,71	0,1%
Renda Fixa	Letras Financeiras	LF001800HSJ	SAFRA	21/01/2022	1	44.574,70	0,1%
Renda Fixa	Letras Financeiras	LF0019004WH	ITAU	15/03/2022	1	81.523,76	0,1%
Renda Fixa	Letras Financeiras	LF001900RQS	ITAU	23/05/2022	1	144.204,48	0,2%
Renda Fixa	Letras Financeiras	LF001900CTN	B.ALFA	27/05/2022	1	121.727,05	0,1%
Renda Fixa	Letras Financeiras	LF0019000GA	SAFRA	11/07/2022	1	102.438,45	0,1%
Renda Fixa	Letras Financeiras	LFS0120016U	ITAU	22/08/2022	1	44.335,48	0,1%
Renda Fixa	Letras Financeiras	LF001900QGG	SAFRA	19/09/2022	1	45.915,81	0,1%
Renda Fixa	Letras Financeiras	LFS012001H0	ITAU	07/11/2022	1	315.601,21	0,4%
Renda Fixa	Total Letras Financeiras				17	1.857.873,81	2,2%
Segmento	Tipo	Ativo	Emissor	Vencimento	Quantidade	Financeiro	% s/ PL Total
Renda Fixa	Debêntures	EGIE18	ENGIE	17/11/2020	167	65.804,19	0,1%
Renda Fixa	Debêntures	CPGEA1	CPFG	18/05/2021	62	61.955,24	0,1%
Renda Fixa	Debêntures	CBRDA6	CBD	10/09/2021	48	48.408,99	0,1%
Renda Fixa	Debêntures	VIVT15	TELEF BR	08/02/2022	11	117.306,14	0,1%
Renda Fixa	Debêntures	ELET12	ELETROB	25/04/2022	78	78.295,61	0,1%
Renda Fixa	Debêntures	PETR35	PETR	15/08/2022	300	304.433,07	0,4%
Renda Fixa	Debêntures	UGPA16	ULTRAPAR	05/03/2023	33	34.137,34	0,0%
Renda Fixa	Debêntures	COCE17	COELCE	15/03/2023	40	40.333,04	0,0%
Renda Fixa	Debêntures	CPT11	CACHOEIR	11/11/2023	480	217.230,50	0,3%
Renda Fixa	Debêntures	NATUA0	NATURA	26/08/2024	4	39.372,77	0,0%
Renda Fixa	Debêntures	BRML17	BRML	11/03/2025	3	30.055,17	0,0%
Renda Fixa	Total Debêntures				1.224	1.037.332,06	1,2%
Segmento	CNPJ	Fundo	Tipo	Quantidade	Financeiro	% s/ PL Total	
Renda Fixa	06.182.371/0001-18	FOR-TE FIDC	Fundo Liquidez	1.127.916,082948	4.300.435,76	5,0%	
Renda Fixa	17.906.107/0001-04	BM ARX OVER FIRF CP	Fundo Liquidez	3.130,019557	5.604,80	0,0%	
Renda Fixa	17.898.543/0001-70	BM ARX LIQ FIRF REF DI	Fundo Liquidez	47.171,160339	84.815,63	0,1%	
Renda Fixa	18.416.618/0001-00	3M ARX LIQ FIRF REF DI I	Fundo Liquidez	48.023,367613	84.811,32	0,1%	
Renda Fixa	Operações Compromissadas				12.343.929,12	14,4%	
Renda Fixa	Total de Ativos com liquidez imediata				16.819.596,64	19,7%	
Total - Segmento de Renda Fixa						66.066.502,41	77,3%

RENDA VARIÁVEL



Segmento	Tipo	Ativo	Emissor	Quantidade	Financeiro	% s/ PL Total
Renda Variável	Ações	ABEV3	Ambev S/A	17.326	309.267,40	0,4%
Renda Variável	Ações	ALPA4	Alpargatas	5.496	196.981,93	0,2%
Renda Variável	Ações	ANIM3	Anima	2.092	77.229,27	0,1%
Renda Variável	Ações	AZUL4	Azul S.A.	3.806	225.516,84	0,3%
Renda Variável	Ações	B3SA3	B3	8.181	394.457,48	0,5%
Renda Variável	Ações	BBAS3	Brasil	11.085	538.119,13	0,6%
Renda Variável	Ações	BBDC3	Bradesco	4.438	139.150,17	0,2%
Renda Variável	Ações	BBDC4	Bradesco	18.116	599.181,82	0,7%
Renda Variável	Ações	BBRK3	BR Brokers	674	3.186,74	0,0%
Renda Variável	Ações	BBSE3	BBseguridade	2.538	91.638,71	0,1%
Renda Variável	Ações	BEEF3	Minerva	105	1.255,09	0,0%
Renda Variável	Ações	BIDI11	Banco Inter	1.809	85.300,23	0,1%
Renda Variável	Ações	BIDI4	Banco Inter	37	584,72	0,0%
Renda Variável	Ações	BKBR3	Bk Brasil	6.081	99.490,50	0,1%
Renda Variável	Ações	BMGB4	Banco BMG	2.973	28.394,21	0,0%
Renda Variável	Ações	BPAC11	Btgp Banco	782	58.623,91	0,1%
Renda Variável	Ações	BRAP4	Bradespar	1.313	48.580,71	0,1%
Renda Variável	Ações	BRDT3	Petrobras BR	7.257	209.011,97	0,2%
Renda Variável	Ações	BRFS3	BRF SA	3.119	95.284,61	0,1%
Renda Variável	Ações	BRKM5	Braskem	389	12.277,07	0,0%
Renda Variável	Ações	BRML3	BR Malls Par	21.264	391.249,24	0,5%
Renda Variável	Ações	BRSR6	Banrisul	1.712	34.387,92	0,0%
Renda Variável	Ações	BTOW3	B2W Digital	740	52.695,38	0,1%
Renda Variável	Ações	CCPR3	Cyre Com-Ccp	1.908	49.472,68	0,1%
Renda Variável	Ações	CCRO3	CCR SA	4.185	76.548,41	0,1%
Renda Variável	Ações	CESP6	Cesp	5.572	177.253,45	0,2%
Renda Variável	Ações	CIEL3	Cielo	1.953	13.810,37	0,0%
Renda Variável	Ações	CMIG3	Cemig	155	2.573,13	0,0%
Renda Variável	Ações	CMIG4	Cemig	8.477	126.724,56	0,1%
Renda Variável	Ações	COGN3	Cogna ON	2.807	32.613,44	0,0%
Renda Variável	Ações	CPFE3	CPFL Energia	1.115	42.670,03	0,0%
Renda Variável	Ações	CPLE6	Copel	83	6.071,79	0,0%
Renda Variável	Ações	CRFB3	Carrefour BR	706	16.204,98	0,0%
Renda Variável	Ações	CSAN3	Cosan	1.976	157.811,16	0,2%
Renda Variável	Ações	CSMG3	Copasa	40	2.696,48	0,0%
Renda Variável	Ações	CSNA3	Sid Nacional	1.509	19.477,29	0,0%
Renda Variável	Ações	CVCB3	Cvc Brasil	305	11.729,56	0,0%
Renda Variável	Ações	CYRE3	Cyrela Realt	621	19.871,07	0,0%
Renda Variável	Ações	DTEX3	Duratex	176	2.762,66	0,0%
Renda Variável	Ações	ECOR3	Ecorodovias	441	7.826,56	0,0%
Renda Variável	Ações	EGIE3	Engie Brasil	612	32.257,93	0,0%
Renda Variável	Ações	ELET3	Eletrobras	1.574	65.499,46	0,1%
Renda Variável	Ações	ELET6	Eletrobras	1.951	79.894,74	0,1%

Renda Variável	Ações	EMBR3	Embraer	2.935	53.249,22	0,1%
Renda Variável	Ações	ENBR3	Energias BR	1.168	26.109,69	0,0%
Renda Variável	Ações	ENEV3	Eneva	6.484	283.556,78	0,3%
Renda Variável	Ações	ENGI11	Energisa	444	24.497,74	0,0%
Renda Variável	Ações	EQTL3	Equatorial	16.593	395.602,39	0,5%
Renda Variável	Ações	EUCA4	Eucatex	742	5.553,86	0,0%
Renda Variável	Ações	EZTC3	Eztec	61	3.383,31	0,0%
Renda Variável	Ações	FLRY3	Fleury	1.648	51.182,67	0,1%
Renda Variável	Ações	GGBR4	Gerdau	5.249	105.290,84	0,1%
Renda Variável	Ações	GNDI3	Intermedica	1.839	129.149,46	0,2%
Renda Variável	Ações	GOAU4	Gerdau Met	4.278	40.770,99	0,0%
Renda Variável	Ações	GOLL4	Gol	248	8.487,17	0,0%
Renda Variável	Ações	HAPV3	Hapvida	856	51.424,95	0,1%
Renda Variável	Ações	HGTX3	Cia Hering	6.227	154.662,89	0,2%
Renda Variável	Ações	HYPE3	Hypera	1.336	47.820,34	0,1%
Renda Variável	Ações	IGTA3	Iguatemi	2.551	135.978,40	0,2%
Renda Variável	Ações	IRBR3	Irbbrasil Re	2.533	118.604,18	0,1%
Renda Variável	Ações	ITSA4	Itausa	18.162	233.573,39	0,3%
Renda Variável	Ações	ITUB4	ItauUnibanco	19.165	630.442,31	0,7%
Renda Variável	Ações	JBSS3	JBS	5.161	143.198,84	0,2%
Renda Variável	Ações	JPSA3	Jereissati	844	32.629,01	0,0%
Renda Variável	Ações	KLBN11	Klabin S/A	1.776	36.878,39	0,0%
Renda Variável	Ações	LAME10	Lojas Americ	44	1.207,72	0,0%
Renda Variável	Ações	LAME4	Lojas Americ	5.228	144.018,37	0,2%
Renda Variável	Ações	LCAM3	Locamerica	203	4.788,97	0,0%
Renda Variável	Ações	LIGT3	Light S/A	1.374	31.469,31	0,0%
Renda Variável	Ações	LINX3	Linx	104	3.533,55	0,0%
Renda Variável	Ações	LREN3	Lojas Renner	4.983	286.298,18	0,3%
Renda Variável	Ações	MDIA3	M.Diasbranco	3.921	161.129,16	0,2%
Renda Variável	Ações	MGLU3	Magaz Luiza	2.527	147.264,96	0,2%
Renda Variável	Ações	MOVI3	Movida	85	1.789,21	0,0%
Renda Variável	Ações	MRFG3	Marfrig	1.469	16.120,00	0,0%
Renda Variável	Ações	MRVE3	MRV	12.106	252.907,82	0,3%
Renda Variável	Ações	MULT3	Multiplan	5.517	191.343,33	0,2%
Renda Variável	Ações	MYPK3	lochp-Maxion	90	1.957,35	0,0%
Renda Variável	Ações	NEOE3	Neoenergia	155	3.976,37	0,0%
Renda Variável	Ações	NTCO3	Grupo Natura	10.635	506.005,85	0,6%
Renda Variável	Ações	ODPV3	Odontoprev	143	2.530,08	0,0%
Renda Variável	Ações	OMGE3	Omega Ger	285	11.332,34	0,0%
Renda Variável	Ações	PARD3	Ihparдини	2.089	61.212,00	0,1%
Renda Variável	Ações	PCAR4	P.Acucar-Cbd	2.339	198.975,47	0,2%
Renda Variável	Ações	PETR3	Petrobras	10.751	327.632,64	0,4%
Renda Variável	Ações	PETR4	Petrobras	27.943	794.979,49	0,9%
Renda Variável	Ações	PRI03	Petrório	77	3.703,60	0,0%
Renda Variável	Ações	PSSA3	Porto Seguro	61	4.017,69	0,0%
Renda Variável	Ações	QUAL3	Qualicorp	846	35.127,21	0,0%
Renda Variável	Ações	RADL3	RaiaDrogasil	841	106.718,29	0,1%
Renda Variável	Ações	RAIL3	Rumo S.A.	4.166	96.652,81	0,1%
Renda Variável	Ações	RAPT4	Randon Part	113	1.539,55	0,0%
Renda Variável	Ações	RENT3	Localiza	6.971	373.884,33	0,4%
Renda Variável	Ações	SANB11	Santander BR	1.216	51.349,79	0,1%
Renda Variável	Ações	SAPR11	Sanepar	424	42.967,15	0,1%
Renda Variável	Ações	SBSP3	Sabesp	1.314	80.256,14	0,1%
Renda Variável	Ações	SEER3	Ser Educa	3.786	115.743,03	0,1%

Renda Variável	Ações	SLCE3	SLC Agricola	54	1.232,16	0,0%
Renda Variável	Ações	SMLS3	Smiles	1.084	41.716,37	0,0%
Renda Variável	Ações	SULA11	Sul America	1.617	101.882,56	0,1%
Renda Variável	Ações	SUZB3	Suzano S.A.	2.371	94.063,13	0,1%
Renda Variável	Ações	TAE11	Taesa	1.194	37.072,52	0,0%
Renda Variável	Ações	TIET11	AES Tiete E	63	960,38	0,0%
Renda Variável	Ações	TIMP3		3.265	54.693,02	0,1%
Renda Variável	Ações	TOTS3	Totvs	543	40.539,36	0,0%
Renda Variável	Ações	TRPL4	Tran Paulist	255	5.652,30	0,0%
Renda Variável	Ações	UGPA3	Ultrapar	6.663	168.323,33	0,2%
Renda Variável	Ações	USIM5	Usiminas	1.582	15.278,08	0,0%
Renda Variável	Ações	VALE3	Vale	17.810	898.330,88	1,1%
Renda Variável	Ações	VIVT4	Telef Brasil	821	51.431,73	0,1%
Renda Variável	Ações	VVAR3	Viavarejo	3.212	44.963,20	0,1%
Renda Variável	Ações	WEGE3	Weg	2.041	80.731,10	0,1%
Renda Variável	Ações	YDUQ3	Yduqs Part	1.199	63.193,35	0,1%
Renda Variável		Total Ações			13.110.176,88	15,3%
Segmento	Tipo	Ativo	Emissor	Quantidade	Financeiro	% s/ PL Total
Renda Variável	Ações (Posição Alugada)	ABEV3	Ambev S/A	255	4.552,99	0,0%
Renda Variável	Ações (Posição Alugada)	AZUL4	Azul S.A.	51	3.041,71	0,0%
Renda Variável	Ações (Posição Alugada)	B3SA3	B3	97	4.544,32	0,0%
Renda Variável	Ações (Posição Alugada)	BBAS3	Brasil	21	974,42	0,0%
Renda Variável	Ações (Posição Alugada)	BBDC3	Bradesco	8	221,84	0,0%
Renda Variável	Ações (Posição Alugada)	BBDC4	Bradesco	1.017	30.126,27	0,0%
Renda Variável	Ações (Posição Alugada)	BBSE3	BBSeguridade	1.206	38.580,05	0,0%
Renda Variável	Ações (Posição Alugada)	BPAC11	Btgp Banco	9	704,58	0,0%
Renda Variável	Ações (Posição Alugada)	BRAP4	Bradespar	31	1.165,79	0,0%
Renda Variável	Ações (Posição Alugada)	BRFS3	BRF SA	163	4.965,36	0,0%
Renda Variável	Ações (Posição Alugada)	BRKM5	Braskem	681	21.480,15	0,0%
Renda Variável	Ações (Posição Alugada)	BRML3	BR Malls Par	1.266	23.303,56	0,0%
Renda Variável	Ações (Posição Alugada)	BTOW3	B2W Digital	46	3.267,37	0,0%
Renda Variável	Ações (Posição Alugada)	CCRO3	CCR SA	326	5.718,44	0,0%
Renda Variável	Ações (Posição Alugada)	CIEL3	Cielo	2.568	18.154,33	0,0%
Renda Variável	Ações (Posição Alugada)	COGN3	Cogna ON	3.252	37.786,61	0,0%
Renda Variável	Ações (Posição Alugada)	CRFB3	Carrefour BR	849	18.935,25	0,0%
Renda Variável	Ações (Posição Alugada)	CSAN3	Cosan	184	14.342,99	0,0%
Renda Variável	Ações (Posição Alugada)	CSNA3	Sid Nacional	1.088	14.023,59	0,0%
Renda Variável	Ações (Posição Alugada)	CVCB3	Cvc Brasil	282	9.695,53	0,0%
Renda Variável	Ações (Posição Alugada)	CYRE3	Cyrela Realt	446	14.038,69	0,0%
Renda Variável	Ações (Posição Alugada)	ECOR3	Ecorodovias	251	4.448,39	0,0%
Renda Variável	Ações (Posição Alugada)	EGIE3	Engie Brasil	419	21.391,79	0,0%
Renda Variável	Ações (Posição Alugada)	ELET3	Eletronbras	726	24.713,13	0,0%
Renda Variável	Ações (Posição Alugada)	ELET6	Eletronbras	82	3.218,06	0,0%
Renda Variável	Ações (Posição Alugada)	EMBR3	Embraer	41	734,93	0,0%
Renda Variável	Ações (Posição Alugada)	ENBR3	Energias BR	27	592,65	0,0%
Renda Variável	Ações (Posição Alugada)	EQTL3	Equatorial	46	1.090,82	0,0%
Renda Variável	Ações (Posição Alugada)	FLRY3	Fleury	169	5.144,33	0,0%
Renda Variável	Ações (Posição Alugada)	GGBR4	Gerdau	1.122	22.466,23	0,0%
Renda Variável	Ações (Posição Alugada)	GNDI3	Intermedica	14	1.002,10	0,0%
Renda Variável	Ações (Posição Alugada)	GOAU4	Gerdau Met	10	92,36	0,0%
Renda Variável	Ações (Posição Alugada)	GOLL4	Gol	297	10.171,14	0,0%
Renda Variável	Ações (Posição Alugada)	HAPV3	Hapvida	21	1.254,89	0,0%
Renda Variável	Ações (Posição Alugada)	HGTX3	Cia Hering	279	6.816,82	0,0%
Renda Variável	Ações (Posição Alugada)	HYPE3	Hypera	312	10.788,21	0,0%

Plano Visão Multi - Perfil Moderado
Janeiro/2020

Renda Variável	Ações (Posição Alugada)	IGTA3	Iguatemi	7	365,40	0,0%
Renda Variável	Ações (Posição Alugada)	IRBR3	Irbbrasil Re	1.229	50.074,76	0,1%
Renda Variável	Ações (Posição Alugada)	ITSA4	Itausa	7	91,34	0,0%
Renda Variável	Ações (Posição Alugada)	ITUB4	ItauUnibanco	1.204	38.088,71	0,0%
Renda Variável	Ações (Posição Alugada)	JBSS3	JBS	1.393	37.543,63	0,0%
Renda Variável	Ações (Posição Alugada)	KLBN11	Klabin S/A	802	16.628,25	0,0%
Renda Variável	Ações (Posição Alugada)	LAME4	Lojas Americ	790	21.751,37	0,0%
Renda Variável	Ações (Posição Alugada)	LREN3	Lojas Renner	112	6.407,53	0,0%
Renda Variável	Ações (Posição Alugada)	MDIA3	M.Diasbranco	431	17.721,95	0,0%
Renda Variável	Ações (Posição Alugada)	MGLU3	Magaz Luiza	149	2.082,34	0,0%
Renda Variável	Ações (Posição Alugada)	MRFG3	Marfrig	242	2.655,66	0,0%
Renda Variável	Ações (Posição Alugada)	MRVE3	MRV	636	13.013,69	0,0%
Renda Variável	Ações (Posição Alugada)	MULT3	Multiplan	594	20.595,83	0,0%
Renda Variável	Ações (Posição Alugada)	NTCO3	Grupo Natura	498	23.713,07	0,0%
Renda Variável	Ações (Posição Alugada)	ODPV3	Odontoprev	27	466,94	0,0%
Renda Variável	Ações (Posição Alugada)	PETR3	Petrobras	4.358	130.951,63	0,2%
Renda Variável	Ações (Posição Alugada)	PETR4	Petrobras	12	353,03	0,0%
Renda Variável	Ações (Posição Alugada)	QUAL3	Qualicorp	288	11.883,22	0,0%
Renda Variável	Ações (Posição Alugada)	RADL3	RaiaDrogasil	23	562,03	0,0%
Renda Variável	Ações (Posição Alugada)	RAIL3	Rumo S.A.	94	2.178,14	0,0%
Renda Variável	Ações (Posição Alugada)	RENT3	Localiza	79	4.209,34	0,0%
Renda Variável	Ações (Posição Alugada)	SANB11	Santander BR	251	10.399,68	0,0%
Renda Variável	Ações (Posição Alugada)	SBSP3	Sabesp	60	3.561,08	0,0%
Renda Variável	Ações (Posição Alugada)	SMLS3	Smiles	10	376,58	0,0%
Renda Variável	Ações (Posição Alugada)	SULA11	Sul America	14	833,28	0,0%
Renda Variável	Ações (Posição Alugada)	SUZB3	Suzano S.A.	563	22.350,18	0,0%
Renda Variável	Ações (Posição Alugada)	TAEE11	Taesa	56	1.630,92	0,0%
Renda Variável	Ações (Posição Alugada)	UGPA3	Ultrapar	33	829,90	0,0%
Renda Variável	Ações (Posição Alugada)	USIM5	Usiminas	494	4.713,96	0,0%
Renda Variável	Ações (Posição Alugada)	VALE3	Vale	1.491	71.967,00	0,1%
Renda Variável	Ações (Posição Alugada)	VIVT4	Telef Brasil	859	48.321,70	0,1%
Renda Variável	Ações (Posição Alugada)	VVAR3	Viavarejo	1.430	20.023,93	0,0%
Renda Variável	Ações (Posição Alugada)	WEGE3	Weg	954	37.327,23	0,0%
Renda Variável	Ações (Posição Alugada)	YDUQ3	Yduqs Part	13	689,64	0,0%
Renda Variável		Total Ações (Posição Alugada)			1.007.912,60	1,2%

Total - Segmento de Renda Variável
14.118.089,49
16,5%

Segmento	Tipo	Ativo	Série	Vencimento	Quantidade	Ajuste Dia
Derivativos	Futuros	DAP	K21	17/05/2021	1	0,37
Derivativos	Futuros	DI1	J20	01/04/2020	15	0,73
Derivativos	Futuros	DI1	F21	04/01/2021	40	-506,90
Derivativos	Futuros	DI1	N21	01/07/2021	1	-3,63
Derivativos	Futuros	DI1	F22	03/01/2022	59	-2.828,78
Derivativos	Futuros	DI1	F23	02/01/2023	2	-75,79
Derivativos	Futuros	DI1	F25	02/01/2025	4	-112,58
Derivativos	Futuros	DI1	F27	04/01/2027	4	135,25
Derivativos	Futuros	IND	G20	12/02/2020	2	-2.786,66
Derivativos	Futuros	WIN	G20	12/02/2020	2	-733,82
Derivativos		Total Futuros				-6.911,81

Total - Segmento Derivativos
-6.911,81
OUTROS SEGMENTOS

Segmento	Tipo	Fundo	CNPJ	Quantidade	Financeiro	% s/ PL Total
Fundos Estruturados	Multimercado	IBIUNA HE STH FICFIM	15.799.713/0001-34	2.776,224989	673.021,80	0,8%

Plano Visão Multi - Perfil Moderado

Janeiro/2020

Fundos Estruturados	Multimercado	KAPITAL KAP X FICFIM	26.978.199/0001-10	459.079,336252	606.120,98	0,7%
Fundos Estruturados	Multimercado	GARDE DUMAS FIC FIM	18.961.501/0001-08	404.533,724699	855.644,45	1,0%
Fundos Estruturados	Multimercado Macro	MAUA MACRO FIC FIM	26.811.788/0001-00	1.777,093084	1.404.845,03	1,6%
Fundos Estruturados	Multimercado Macro	TRUXT I MACRO FIM	26.277.600/0001-95	485.761,582764	591.092,47	0,7%
Total Fundos Estruturados					4.130.724,73	4,8%
Total - Segmento de Estruturados					4.130.724,73	4,8%
Segmento	Tipo	Fundo	CNPJ	Quantidade	Financeiro	% s/ PL Total
Investimento no Exterior	RV Gloval	BB MULT BLACKR IE FI	17.397.125/0001-08	130.959,862565	367.274,17	0,4%
Total Investimento no Exterior					367.274,17	0,4%
Total - Segmento de Investimentos no Exterior					367.274,17	0,4%
Segmento					Financeiro	% s/ PL Total
Empréstimos a Participantes					876.697,40	1,0%
Total Empréstimos a Participantes					876.697,40	1,0%
Total - Segmento de Empréstimos a Participantes					876.697,40	1,0%
Segmento	Tipo				Financeiro	% s/ PL Total
Disponível / Exigível	Contas a Pagar / Receber				-61.037,73	-0,1%
Disponível / Exigível	Saldo em C/C				812,21	0,0%
Disponível / Exigível	Cotas a Emitir				-50.608,40	-0,1%
Total Disponível / Exigível					-110.833,92	-0,1%
Total - Exigível / Disponível					-110.833,92	-0,1%
Total do Plano Visão Multi - Perfil Moderado					85.441.542,46	100,0%

Notas :

Não há posição em companhias, que caracterize participação relevante quanto ao seu capital social ou posição que represente parcela significativa da composição total dos recursos.

A Visão Prev realiza investimentos em ações através de fundos passivos (seguem a composição do Ibovespa) e fundos ativos (não têm obrigação de seguir um índice específico).

As posições alugadas em ações ou títulos de renda fixa são estratégias adotadas pelos gestores da Visão Prev, visando melhorar o retorno da carteira (especialmente nos fundos passivos), não configurando estratégia long and short. A estratégia long and short pode ser aplicada pelos gestores da carteira estruturada.