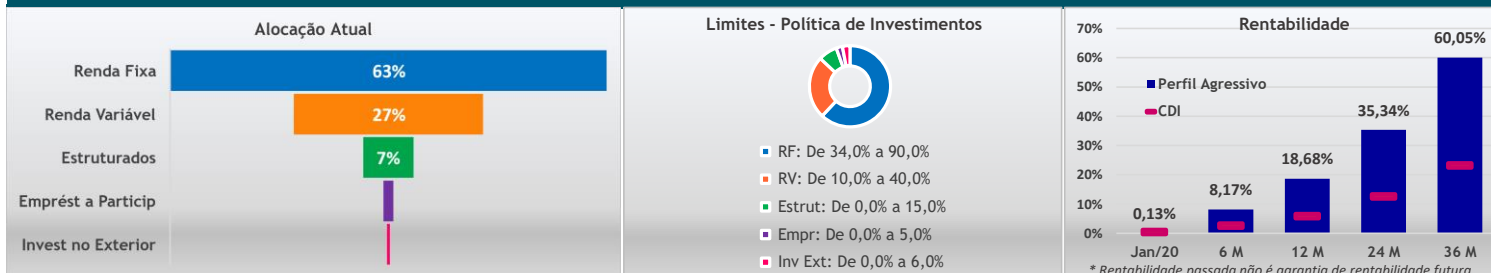
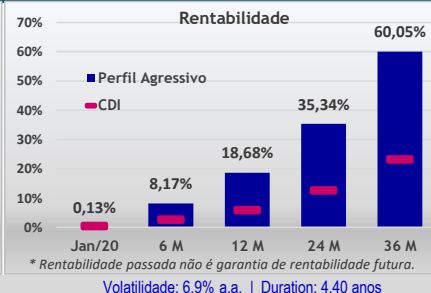



Alocação do Plano / Perfil

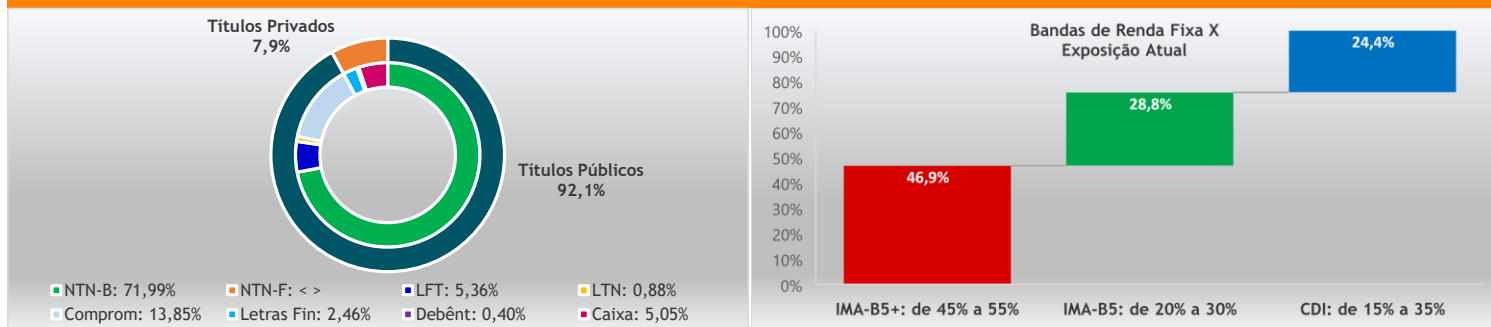


Limites - Política de Investimentos



Abertura dos Investimentos

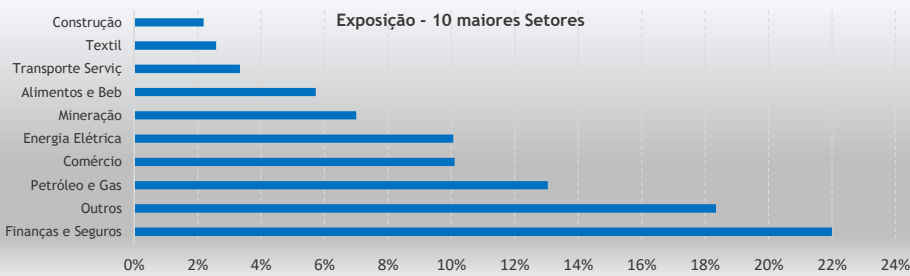
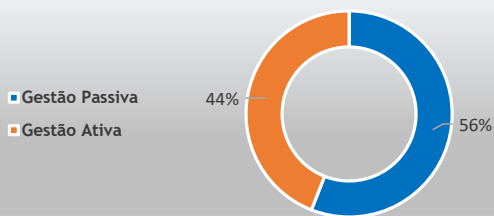
RENDA FIXA



Segmento	Tipo	Ativo	Emissor	Vencimento	Quantidade	Financeiro	% s/ PL Total
Renda Fixa	Títulos Públicos	NTN-B	Tesouro Nacional	15/08/2020	358	1.241.748,69	2,3%
Renda Fixa	Títulos Públicos	NTN-B	Tesouro Nacional	15/05/2021	309	1.095.086,11	2,1%
Renda Fixa	Títulos Públicos	NTN-B	Tesouro Nacional	15/08/2022	735	2.744.334,56	5,1%
Renda Fixa	Títulos Públicos	NTN-B	Tesouro Nacional	15/05/2023	494	1.860.058,51	3,5%
Renda Fixa	Títulos Públicos	NTN-B	Tesouro Nacional	15/08/2024	523	2.041.207,73	3,8%
Renda Fixa	Títulos Públicos	NTN-B	Tesouro Nacional	15/05/2025	5	18.968,71	0,0%
Renda Fixa	Títulos Públicos	NTN-B	Tesouro Nacional	15/08/2026	263	1.062.771,37	2,0%
Renda Fixa	Títulos Públicos	NTN-B	Tesouro Nacional	15/08/2028	184	765.411,75	1,4%
Renda Fixa	Títulos Públicos	NTN-B	Tesouro Nacional	15/08/2030	212	901.252,68	1,7%
Renda Fixa	Títulos Públicos	NTN-B	Tesouro Nacional	15/05/2035	537	2.365.227,47	4,4%
Renda Fixa	Títulos Públicos	NTN-B	Tesouro Nacional	15/08/2040	278	1.277.686,76	2,4%
Renda Fixa	Títulos Públicos	NTN-B	Tesouro Nacional	15/05/2045	571	2.657.746,51	5,0%
Renda Fixa	Títulos Públicos	NTN-B	Tesouro Nacional	15/08/2050	1.014	4.925.253,30	9,2%
Renda Fixa	Títulos Públicos	NTN-B	Tesouro Nacional	15/05/2055	254	1.251.689,80	2,3%
<b>Renda Fixa</b>	<b>Total Títulos Públicos - NTN-B</b>				<b>5.737</b>	<b>24.208.443,93</b>	<b>45,4%</b>
<b>Segmento</b>	<b>Tipo</b>	<b>Ativo</b>	<b>Emissor</b>	<b>Vencimento</b>	<b>Quantidade</b>	<b>Financeiro</b>	<b>% s/ PL Total</b>
Renda Fixa	Títulos Públicos	LTN	Tesouro Nacional	01/07/2020	286	281.077,34	0,5%
Renda Fixa	Títulos Públicos	LTN	Tesouro Nacional	01/10/2020	23	22.114,43	0,0%
<b>Renda Fixa</b>	<b>Total Títulos Públicos - LTN</b>				<b>309</b>	<b>303.191,77</b>	<b>0,6%</b>
<b>Segmento</b>	<b>Tipo</b>	<b>Ativo</b>	<b>Emissor</b>	<b>Vencimento</b>	<b>Quantidade</b>	<b>Financeiro</b>	<b>% s/ PL Total</b>
Renda Fixa	Títulos Públicos	LFT	Tesouro Nacional	01/03/2020	3	35.698,29	0,1%
Renda Fixa	Títulos Públicos	LFT	Tesouro Nacional	01/09/2020	30	320.514,03	0,6%
Renda Fixa	Títulos Públicos	LFT	Tesouro Nacional	01/03/2021	53	561.854,20	1,1%
Renda Fixa	Títulos Públicos	LFT	Tesouro Nacional	01/09/2021	26	277.510,72	0,5%
Renda Fixa	Títulos Públicos	LFT	Tesouro Nacional	01/03/2022	6	66.882,01	0,1%
Renda Fixa	Títulos Públicos	LFT	Tesouro Nacional	01/09/2022	0	2.406,90	0,0%
Renda Fixa	Títulos Públicos	LFT	Tesouro Nacional	01/03/2023	21	225.442,68	0,4%
Renda Fixa	Títulos Públicos	LFT	Tesouro Nacional	01/09/2023	27	287.776,32	0,5%
Renda Fixa	Títulos Públicos	LFT	Tesouro Nacional	01/03/2024	1	9.254,94	0,0%

Renda Fixa	Títulos Públicos	LFT	Tesouro Nacional	01/03/2025	1	10.310,45	0,0%
Renda Fixa	Títulos Públicos	LFT	Tesouro Nacional	01/09/2025	0	704,94	0,0%
Renda Fixa	Títulos Públicos	LFT	Tesouro Nacional	01/03/2026	4	42.274,47	0,1%
<b>Renda Fixa</b>	<b>Total Títulos Públicos - LFT</b>				<b>175</b>	<b>1.840.629,94</b>	<b>3,5%</b>
Segmento	Tipo	Ativo	Emissor	Vencimento	Quantidade	Financeiro	% s/ PL Total
Renda Fixa	Termo de Renda Fixa	NTN-B	Tesouro Nacional	15/08/2020	4	14.503,67	0,0%
Renda Fixa	Termo de Renda Fixa	NTN-B	Tesouro Nacional	15/05/2021	11	39.794,87	0,1%
Renda Fixa	Termo de Renda Fixa	NTN-B	Tesouro Nacional	15/08/2022	10	37.444,85	0,1%
Renda Fixa	Termo de Renda Fixa	NTN-B	Tesouro Nacional	15/05/2023	28	106.533,31	0,2%
Renda Fixa	Termo de Renda Fixa	NTN-B	Tesouro Nacional	15/08/2024	7	29.085,55	0,1%
Renda Fixa	Termo de Renda Fixa	NTN-B	Tesouro Nacional	15/08/2026	5	21.257,16	0,0%
Renda Fixa	Termo de Renda Fixa	NTN-B	Tesouro Nacional	15/08/2028	3	14.544,42	0,0%
Renda Fixa	Termo de Renda Fixa	NTN-B	Tesouro Nacional	15/08/2030	5	19.215,50	0,0%
Renda Fixa	Termo de Renda Fixa	NTN-B	Tesouro Nacional	15/05/2035	9	41.104,93	0,1%
Renda Fixa	Termo de Renda Fixa	NTN-B	Tesouro Nacional	15/08/2040	6	25.490,04	0,0%
Renda Fixa	Termo de Renda Fixa	NTN-B	Tesouro Nacional	15/05/2045	10	47.488,95	0,1%
Renda Fixa	Termo de Renda Fixa	NTN-B	Tesouro Nacional	15/08/2050	17	82.597,35	0,2%
Renda Fixa	Termo de Renda Fixa	NTN-B	Tesouro Nacional	15/05/2055	6	27.642,25	0,1%
<b>Renda Fixa</b>	<b>Total Termo de Renda Fixa - NTN-B</b>				<b>122</b>	<b>506.702,86</b>	<b>1,0%</b>
Segmento	Tipo	Ativo	Emissor	Vencimento	Quantidade	Financeiro	% s/ PL Total
Renda Fixa	Letras Financeiras	LF0017007J7	BRADESCO	14/07/2020	1	131.586,79	0,2%
Renda Fixa	Letras Financeiras	LF0017007KC	BRADESCO	14/08/2020	1	131.585,61	0,2%
Renda Fixa	Letras Financeiras	LF001900RKO	BRADESCO	15/10/2021	2	371.509,01	0,7%
Renda Fixa	Letras Financeiras	LF001900PHF	ITAU	16/11/2022	1	210.431,83	0,4%
<b>Renda Fixa</b>	<b>Total Letras Financeiras</b>				<b>5</b>	<b>845.113,24</b>	<b>1,6%</b>
Segmento	Tipo	Ativo	Emissor	Vencimento	Quantidade	Financeiro	% s/ PL Total
Renda Fixa	Debêntures	USIM17	USIMINAS	30/09/2023	13	13.291,81	0,0%
Renda Fixa	Debêntures	HAPV11	HAPVIDA	10/07/2024	17	17.049,85	0,0%
Renda Fixa	Debêntures	BKBR18	BKBR	15/10/2024	10	10.157,43	0,0%
Renda Fixa	Debêntures	ANHB10	AUTOBAN	21/10/2026	57	57.680,96	0,1%
Renda Fixa	Debêntures	CBAN22	RT BANDE	15/07/2027	39	40.013,60	0,1%
<b>Renda Fixa</b>	<b>Total Debêntures</b>				<b>136</b>	<b>138.193,66</b>	<b>0,3%</b>
Segmento	CNPJ	Fundo	Tipo	Quantidade	Financeiro	% s/ PL Total	
Renda Fixa	06.182.371/0001-18	FOR-TE FIDC	Fundo Liquidez	407.415,040976	1.553.362,20	2,9%	
Renda Fixa	17.906.107/0001-04	BM ARX OVER FIRF CP	Fundo Liquidez	3.247,225374	5.814,67	0,0%	
Renda Fixa	17.898.543/0001-70	BM ARX LIQ FIRF REF DI	Fundo Liquidez	48.937,518115	87.991,61	0,2%	
Renda Fixa	18.416.618/0001-00	3M ARX LIQ FIRF REF DI I	Fundo Liquidez	49.821,636899	87.987,14	0,2%	
Renda Fixa	Operações Compromissadas				4.753.652,07	8,9%	
<b>Renda Fixa</b>	<b>Total de Ativos com liquidez imediata</b>					<b>6.488.807,70</b>	<b>12,2%</b>
<b>Total - Segmento de Renda Fixa</b>						<b>34.331.083,10</b>	<b>64,4%</b>

**RENDA VARIÁVEL**



Segmento	Tipo	Ativo	Emissor	Quantidade	Financeiro	% s/ PL Total
Renda Variável	Ações	ABEV3	Ambev S/A	17.975	320.848,14	0,6%
Renda Variável	Ações	ALPA4	Alpargatas	5.702	204.358,06	0,4%
Renda Variável	Ações	ANIM3	Anima	2.171	80.121,18	0,2%
Renda Variável	Ações	AZUL4	Azul S.A.	3.948	233.961,48	0,4%
Renda Variável	Ações	B3SA3	B3	8.487	409.228,22	0,8%
Renda Variável	Ações	BBAS3	Brasil	11.501	558.269,39	1,0%
Renda Variável	Ações	BBDC3	Bradesco	4.604	144.360,75	0,3%
Renda Variável	Ações	BBDC4	Bradesco	18.795	621.618,61	1,2%
Renda Variável	Ações	BBRK3	BR Brokers	699	3.306,07	0,0%
Renda Variável	Ações	BBSE3	BBseguridade	2.633	95.070,19	0,2%
Renda Variável	Ações	BEEF3	Minerva	109	1.302,09	0,0%
Renda Variável	Ações	BIDI11	Banco Inter	1.877	88.494,36	0,2%
Renda Variável	Ações	BIDI4	Banco Inter	38	606,62	0,0%
Renda Variável	Ações	BKBR3	Bk Brasil	6.309	103.215,99	0,2%
Renda Variável	Ações	BMGB4	Banco BMG	3.085	29.457,45	0,1%
Renda Variável	Ações	BPAC11	Btgp Banco	811	60.819,12	0,1%
Renda Variável	Ações	BRAP4	Bradespar	1.362	50.399,84	0,1%
Renda Variável	Ações	BRDT3	Petrobras BR	7.529	216.838,58	0,4%
Renda Variável	Ações	BRFS3	BRF SA	3.236	98.852,61	0,2%
Renda Variável	Ações	BRKM5	Braskem	404	12.736,80	0,0%
Renda Variável	Ações	BRML3	BR Malls Par	22.060	405.899,85	0,8%
Renda Variável	Ações	BRSR6	Banrisul	1.776	35.675,60	0,1%
Renda Variável	Ações	BTOW3	B2W Digital	768	54.668,60	0,1%
Renda Variável	Ações	CCPR3	Cyre Com-Ccp	1.979	51.325,22	0,1%
Renda Variável	Ações	CCRO3	CCR SA	4.341	79.414,82	0,1%
Renda Variável	Ações	CESP6	Cesp	5.781	183.890,83	0,3%
Renda Variável	Ações	CIEL3	Cielo	2.027	14.327,51	0,0%
Renda Variável	Ações	CMIG3	Cemig	160	2.669,48	0,0%
Renda Variável	Ações	CMIG4	Cemig	8.794	131.469,85	0,2%
Renda Variável	Ações	COGN3	Cogna ON	2.912	33.834,68	0,1%
Renda Variável	Ações	CPFE3	CPFL Energia	1.157	44.267,84	0,1%
Renda Variável	Ações	CPLE6	Copel	86	6.299,15	0,0%
Renda Variável	Ações	CRFB3	Carrefour BR	733	16.811,79	0,0%
Renda Variável	Ações	CSAN3	Cosan	2.050	163.720,51	0,3%
Renda Variável	Ações	CSMG3	Copasa	42	2.797,45	0,0%
Renda Variável	Ações	CSNA3	Sid Nacional	1.565	20.206,64	0,0%
Renda Variável	Ações	CVCB3	Cvc Brasil	316	12.168,79	0,0%
Renda Variável	Ações	CYRE3	Cyrela Realt	644	20.615,16	0,0%
Renda Variável	Ações	DTEX3	Duratex	183	2.866,11	0,0%
Renda Variável	Ações	ECOR3	Ecorodovias	458	8.119,63	0,0%
Renda Variável	Ações	EGIE3	Engie Brasil	635	33.465,85	0,1%
Renda Variável	Ações	ELET3	Eletrobras	1.633	67.952,14	0,1%
Renda Variável	Ações	ELET6	Eletrobras	2.024	82.886,45	0,2%

Renda Variável	Ações	EMBR3	Embraer	3.045	55.243,18	0,1%
Renda Variável	Ações	ENBR3	Energias BR	1.212	27.087,39	0,1%
Renda Variável	Ações	ENEV3	Eneva	6.727	294.174,77	0,6%
Renda Variável	Ações	ENGI11	Energisa	461	25.415,07	0,0%
Renda Variável	Ações	EQTL3	Equatorial	17.215	410.416,00	0,8%
Renda Variável	Ações	EUCA4	Eucatex	770	5.761,83	0,0%
Renda Variável	Ações	EZTC3	Eztec	63	3.510,00	0,0%
Renda Variável	Ações	FLRY3	Fleury	1.709	53.099,24	0,1%
Renda Variável	Ações	GGBR4	Gerdau	5.446	109.233,53	0,2%
Renda Variável	Ações	GNDI3	Intermedica	1.908	133.985,55	0,3%
Renda Variável	Ações	GOAU4	Gerdau Met	4.438	42.297,69	0,1%
Renda Variável	Ações	GOLL4	Gol	257	8.804,98	0,0%
Renda Variável	Ações	HAPV3	Hapvida	888	53.350,59	0,1%
Renda Variável	Ações	HGTX3	Cia Hering	6.461	160.454,35	0,3%
Renda Variável	Ações	HYPE3	Hypera	1.386	49.611,01	0,1%
Renda Variável	Ações	IGTA3	Iguatemi	2.647	141.070,21	0,3%
Renda Variável	Ações	IRBR3	Irbbrasil Re	2.628	123.045,39	0,2%
Renda Variável	Ações	ITSA4	Itausa	18.843	242.319,71	0,5%
Renda Variável	Ações	ITUB4	ItauUnibanco	19.883	654.049,67	1,2%
Renda Variável	Ações	JBSS3	JBS	5.354	148.561,02	0,3%
Renda Variável	Ações	JPSA3	Jereissati	875	33.850,83	0,1%
Renda Variável	Ações	KLBN11	Klabin S/A	1.843	38.259,33	0,1%
Renda Variável	Ações	LAME10	Lojas Americ	45	1.252,94	0,0%
Renda Variável	Ações	LAME4	Lojas Americ	5.423	149.411,24	0,3%
Renda Variável	Ações	LCAM3	Locamerica	210	4.968,30	0,0%
Renda Variável	Ações	LIGT3	Light S/A	1.426	32.647,70	0,1%
Renda Variável	Ações	LINX3	Linx	107	3.665,87	0,0%
Renda Variável	Ações	LREN3	Lojas Renner	5.169	297.018,82	0,6%
Renda Variável	Ações	MDIA3	M.Diasbranco	4.068	167.162,75	0,3%
Renda Variável	Ações	MGLU3	Magaz Luiza	2.622	152.779,40	0,3%
Renda Variável	Ações	MOVI3	Movida	88	1.856,21	0,0%
Renda Variável	Ações	MRFG3	Marfrig	1.524	16.723,62	0,0%
Renda Variável	Ações	MRVE3	MRV	12.559	262.378,13	0,5%
Renda Variável	Ações	MULT3	Multiplan	5.724	198.508,31	0,4%
Renda Variável	Ações	MYPK3	lochp-Maxion	93	2.030,64	0,0%
Renda Variável	Ações	NEOE3	Neoenergia	160	4.125,27	0,0%
Renda Variável	Ações	NTCO3	Grupo Natura	11.033	524.953,60	1,0%
Renda Variável	Ações	ODPV3	Odontoprev	148	2.624,82	0,0%
Renda Variável	Ações	OMGE3	Omega Ger	296	11.756,69	0,0%
Renda Variável	Ações	PARD3	Ihparдини	2.167	63.504,13	0,1%
Renda Variável	Ações	PCAR4	P.Acucar-Cbd	2.426	206.426,25	0,4%
Renda Variável	Ações	PETR3	Petrobras	11.154	339.901,08	0,6%
Renda Variável	Ações	PETR4	Petrobras	28.989	824.748,07	1,5%
Renda Variável	Ações	PRI03	Petrório	80	3.842,29	0,0%
Renda Variável	Ações	PSSA3	Porto Seguro	63	4.168,13	0,0%
Renda Variável	Ações	QUAL3	Qualicorp	877	36.442,57	0,1%
Renda Variável	Ações	RADL3	RaiaDrogasil	872	110.714,43	0,2%
Renda Variável	Ações	RAIL3	Rumo S.A.	4.322	100.272,04	0,2%
Renda Variável	Ações	RAPT4	Randon Part	117	1.597,20	0,0%
Renda Variável	Ações	RENT3	Localiza	7.232	387.884,69	0,7%
Renda Variável	Ações	SANB11	Santander BR	1.262	53.272,62	0,1%
Renda Variável	Ações	SAPR11	Sanepar	440	44.576,08	0,1%
Renda Variável	Ações	SBSP3	Sabesp	1.363	83.261,39	0,2%
Renda Variável	Ações	SEER3	Ser Educa	3.928	120.077,11	0,2%

Renda Variável	Ações	SLCE3	SLC Agricola	56	1.278,30	0,0%
Renda Variável	Ações	SMLS3	Smiles	1.124	43.278,46	0,1%
Renda Variável	Ações	SULA11	Sul America	1.677	105.697,62	0,2%
Renda Variável	Ações	SUZB3	Suzano S.A.	2.460	97.585,40	0,2%
Renda Variável	Ações	TAE11	Taesa	1.239	38.460,73	0,1%
Renda Variável	Ações	TIET11	AES Tiete E	65	996,35	0,0%
Renda Variável	Ações	TIMP3		3.388	56.741,04	0,1%
Renda Variável	Ações	TOTS3	Totvs	563	42.057,39	0,1%
Renda Variável	Ações	TRPL4	Tran Paulist	264	5.863,96	0,0%
Renda Variável	Ações	UGPA3	Ultrapar	6.913	174.626,32	0,3%
Renda Variável	Ações	USIM5	Usiminas	1.641	15.850,18	0,0%
Renda Variável	Ações	VALE3	Vale	18.477	931.969,52	1,7%
Renda Variável	Ações	VIVT4	Telef Brasil	852	53.357,63	0,1%
Renda Variável	Ações	VVAR3	Viavarejo	3.332	46.646,88	0,1%
Renda Variável	Ações	WEGE3	Weg	2.118	83.754,13	0,2%
Renda Variável	Ações	YDUQ3	Yduqs Part	1.244	65.559,67	0,1%
<b>Renda Variável</b>		<b>Total Ações</b>			<b>13.601.096,82</b>	<b>25,5%</b>
Segmento	Tipo	Ativo	Emissor	Quantidade	Financeiro	% s/ PL Total
Renda Variável	Ações (Posição Alugada)	ABEV3	Ambev S/A	265	4.723,48	0,0%
Renda Variável	Ações (Posição Alugada)	AZUL4	Azul S.A.	53	3.155,61	0,0%
Renda Variável	Ações (Posição Alugada)	B3SA3	B3	101	4.714,48	0,0%
Renda Variável	Ações (Posição Alugada)	BBAS3	Brasil	21	1.010,90	0,0%
Renda Variável	Ações (Posição Alugada)	BBDC3	Bradesco	8	230,14	0,0%
Renda Variável	Ações (Posição Alugada)	BBDC4	Bradesco	1.056	31.254,37	0,1%
Renda Variável	Ações (Posição Alugada)	BBSE3	BBSeguridade	1.251	40.024,71	0,1%
Renda Variável	Ações (Posição Alugada)	BPAC11	Btgp Banco	10	730,96	0,0%
Renda Variável	Ações (Posição Alugada)	BRAP4	Bradespar	33	1.209,44	0,0%
Renda Variável	Ações (Posição Alugada)	BRFS3	BRF SA	169	5.151,29	0,0%
Renda Variável	Ações (Posição Alugada)	BRKM5	Braskem	706	22.284,49	0,0%
Renda Variável	Ações (Posição Alugada)	BRML3	BR Malls Par	1.314	24.176,17	0,0%
Renda Variável	Ações (Posição Alugada)	BTOW3	B2W Digital	48	3.389,72	0,0%
Renda Variável	Ações (Posição Alugada)	CCRO3	CCR SA	338	5.932,57	0,0%
Renda Variável	Ações (Posição Alugada)	CIEL3	Cielo	2.664	18.834,13	0,0%
Renda Variável	Ações (Posição Alugada)	COGN3	Cogna ON	3.374	39.201,56	0,1%
Renda Variável	Ações (Posição Alugada)	CRFB3	Carrefour BR	881	19.644,30	0,0%
Renda Variável	Ações (Posição Alugada)	CSAN3	Cosan	191	14.880,07	0,0%
Renda Variável	Ações (Posição Alugada)	CSNA3	Sid Nacional	1.129	14.548,72	0,0%
Renda Variável	Ações (Posição Alugada)	CVCB3	Cvc Brasil	293	10.058,58	0,0%
Renda Variável	Ações (Posição Alugada)	CYRE3	Cyrela Realt	463	14.564,38	0,0%
Renda Variável	Ações (Posição Alugada)	ECOR3	Ecorodovias	260	4.614,96	0,0%
Renda Variável	Ações (Posição Alugada)	EGIE3	Engie Brasil	434	22.192,82	0,0%
Renda Variável	Ações (Posição Alugada)	ELET3	Eletronbras	753	25.638,53	0,0%
Renda Variável	Ações (Posição Alugada)	ELET6	Eletronbras	85	3.338,56	0,0%
Renda Variável	Ações (Posição Alugada)	EMBR3	Embraer	42	762,45	0,0%
Renda Variável	Ações (Posição Alugada)	ENBR3	Energias BR	28	614,84	0,0%
Renda Variável	Ações (Posição Alugada)	EQTL3	Equatorial	48	1.131,67	0,0%
Renda Variável	Ações (Posição Alugada)	FLRY3	Fleury	176	5.336,96	0,0%
Renda Variável	Ações (Posição Alugada)	GGBR4	Gerdau	1.165	23.307,49	0,0%
Renda Variável	Ações (Posição Alugada)	GNDI3	Intermedica	15	1.039,62	0,0%
Renda Variável	Ações (Posição Alugada)	GOAU4	Gerdau Met	10	95,82	0,0%
Renda Variável	Ações (Posição Alugada)	GOLL4	Gol	308	10.552,00	0,0%
Renda Variável	Ações (Posição Alugada)	HAPV3	Hapvida	22	1.301,88	0,0%
Renda Variável	Ações (Posição Alugada)	HGTX3	Cia Hering	289	7.072,08	0,0%
Renda Variável	Ações (Posição Alugada)	HYPE3	Hypera	323	11.192,18	0,0%

Renda Variável	Ações (Posição Alugada)	IGTA3	Iguatemi	7	379,08	0,0%
Renda Variável	Ações (Posição Alugada)	IRBR3	Irbbrasil Re	1.275	51.949,84	0,1%
Renda Variável	Ações (Posição Alugada)	ITSA4	Itausa	8	94,76	0,0%
Renda Variável	Ações (Posição Alugada)	ITUB4	ItauUnibanco	1.249	39.514,97	0,1%
Renda Variável	Ações (Posição Alugada)	JBSS3	JBS	1.445	38.949,47	0,1%
Renda Variável	Ações (Posição Alugada)	KLBN11	Klabin S/A	832	17.250,90	0,0%
Renda Variável	Ações (Posição Alugada)	LAME4	Lojas Americ	819	22.565,87	0,0%
Renda Variável	Ações (Posição Alugada)	LREN3	Lojas Renner	116	6.647,47	0,0%
Renda Variável	Ações (Posição Alugada)	MDIA3	M.Diasbranco	447	18.385,56	0,0%
Renda Variável	Ações (Posição Alugada)	MGLU3	Magaz Luiza	155	2.160,31	0,0%
Renda Variável	Ações (Posição Alugada)	MRFG3	Marfrig	251	2.755,10	0,0%
Renda Variável	Ações (Posição Alugada)	MRVE3	MRV	659	13.501,00	0,0%
Renda Variável	Ações (Posição Alugada)	MULT3	Multiplan	616	21.367,06	0,0%
Renda Variável	Ações (Posição Alugada)	NTCO3	Grupo Natura	517	24.601,02	0,0%
Renda Variável	Ações (Posição Alugada)	ODPV3	Odontoprev	28	484,42	0,0%
Renda Variável	Ações (Posição Alugada)	PETR3	Petrobras	4.522	135.855,21	0,3%
Renda Variável	Ações (Posição Alugada)	PETR4	Petrobras	13	366,25	0,0%
Renda Variável	Ações (Posição Alugada)	QUAL3	Qualicorp	299	12.328,19	0,0%
Renda Variável	Ações (Posição Alugada)	RADL3	RaiaDrogasil	24	583,07	0,0%
Renda Variável	Ações (Posição Alugada)	RAIL3	Rumo S.A.	97	2.259,71	0,0%
Renda Variável	Ações (Posição Alugada)	RENT3	Localiza	82	4.366,96	0,0%
Renda Variável	Ações (Posição Alugada)	SANB11	Santander BR	261	10.789,10	0,0%
Renda Variável	Ações (Posição Alugada)	SBSP3	Sabesp	63	3.694,43	0,0%
Renda Variável	Ações (Posição Alugada)	SMLS3	Smiles	11	390,68	0,0%
Renda Variável	Ações (Posição Alugada)	SULA11	Sul America	14	864,49	0,0%
Renda Variável	Ações (Posição Alugada)	SUZB3	Suzano S.A.	584	23.187,10	0,0%
Renda Variável	Ações (Posição Alugada)	TAEE11	Taesa	58	1.692,00	0,0%
Renda Variável	Ações (Posição Alugada)	UGPA3	Ultrapar	35	860,97	0,0%
Renda Variável	Ações (Posição Alugada)	USIM5	Usiminas	513	4.890,48	0,0%
Renda Variável	Ações (Posição Alugada)	VALE3	Vale	1.547	74.661,86	0,1%
Renda Variável	Ações (Posição Alugada)	VIVT4	Telef Brasil	891	50.131,14	0,1%
Renda Variável	Ações (Posição Alugada)	VVAR3	Viavarejo	1.484	20.773,74	0,0%
Renda Variável	Ações (Posição Alugada)	WEGE3	Weg	990	38.724,97	0,1%
Renda Variável	Ações (Posição Alugada)	YDUQ3	Yduqs Part	14	715,46	0,0%
<b>Renda Variável</b>		<b>Total Ações (Posição Alugada)</b>			<b>1.045.654,61</b>	<b>2,0%</b>

**Total - Segmento de Renda Variável** **14.646.751,43** **27,5%**

Segmento	Tipo	Ativo	Série	Vencimento	Quantidade	Ajuste Dia
Derivativos	Futuros	DI1	N20	01/07/2020	3	2,45
Derivativos	Futuros	DI1	F21	04/01/2021	29	-370,72
Derivativos	Futuros	DI1	N21	01/07/2021	6	-156,37
Derivativos	Futuros	DI1	F22	03/01/2022	40	-1.877,03
Derivativos	Futuros	DI1	F23	02/01/2023	11	-442,09
Derivativos	Futuros	DI1	F25	02/01/2025	4	-118,91
Derivativos	Futuros	DI1	F27	04/01/2027	2	85,36
Derivativos	Futuros	IND	G20	12/02/2020	2	-2.891,01
Derivativos	Futuros	WIN	G20	12/02/2020	2	-761,29
<b>Derivativos</b>		<b>Total Futuros</b>				<b>-6.529,61</b>

**Total - Segmento Derivativos** **-6.529,61**

**OUTROS SEGMENTOS**

Segmento	Tipo	Fundo	CNPJ	Quantidade	Financeiro	% s/ PL Total
Fundos Estruturados	Multimercado	IBIUNA HE STH FICFIM	15.799.713/0001-34	2.619,833598	635.108,87	1,2%
Fundos Estruturados	Multimercado	KAPITAL KAP X FICFIM	26.978.199/0001-10	433.218,299747	571.976,73	1,1%

Fundos Estruturados	Multimercado	GARDE DUMAS FIC FIM	18.961.501/0001-08	381.745,372892	807.443,95	1,5%
Fundos Estruturados	Multimercado Macro	MAUA MACRO FIC FIM	26.811.788/0001-00	1.676,985183	1.325.706,75	2,5%
Fundos Estruturados	Multimercado Macro	TRUXT I MACRO FIM	26.277.600/0001-95	458.397,471525	557.794,82	1,0%
<b>Total Fundos Estruturados</b>					<b>3.898.031,13</b>	<b>7,3%</b>
<b>Total - Segmento de Estruturados</b>					<b>3.898.031,13</b>	<b>7,3%</b>
Segmento	Tipo	Fundo	CNPJ	Quantidade	Financeiro	% s/ PL Total
Investimento no Exterior	RV Gloval	BB MULT BLACKR IE FI	17.397.125/0001-08	91.041,002630	255.322,57	0,5%
<b>Total Investimento no Exterior</b>					<b>255.322,57</b>	<b>0,5%</b>
<b>Total - Segmento de Investimentos no Exterior</b>					<b>255.322,57</b>	<b>0,5%</b>
Segmento					Financeiro	% s/ PL Total
Empréstimos a Participantes					785.419,36	1,5%
<b>Total Empréstimos a Participantes</b>					<b>785.419,36</b>	<b>1,5%</b>
<b>Total - Segmento de Empréstimos a Participantes</b>					<b>785.419,36</b>	<b>1,5%</b>
Segmento	Tipo				Financeiro	% s/ PL Total
Disponível / Exigível	Contas a Pagar / Receber				-568.474,98	-1,1%
Disponível / Exigível	Saldo em C/C				2.764,20	0,0%
Disponível / Exigível	Cotas a Emitir				-52.503,47	-0,1%
<b>Total Disponível / Exigível</b>					<b>-618.214,25</b>	<b>-1,2%</b>
<b>Total - Exigível / Disponível</b>					<b>-618.214,25</b>	<b>-1,2%</b>
<b>Total do Plano Visão Multi - Perfil Agressivo</b>					<b>53.291.863,73</b>	<b>100,0%</b>

### Notas :

Não há posição em companhias, que caracterize participação relevante quanto ao seu capital social ou posição que represente parcela significativa da composição total dos recursos.

A Visão Prev realiza investimentos em ações através de fundos passivos (seguem a composição do Ibovespa) e fundos ativos (não têm obrigação de seguir um índice específico).

As posições alugadas em ações ou títulos de renda fixa são estratégias adotadas pelos gestores da Visão Prev, visando melhorar o retorno da carteira (especialmente nos fundos passivos), não configurando estratégia long and short. A estratégia long and short pode ser aplicada pelos gestores da carteira estruturada.