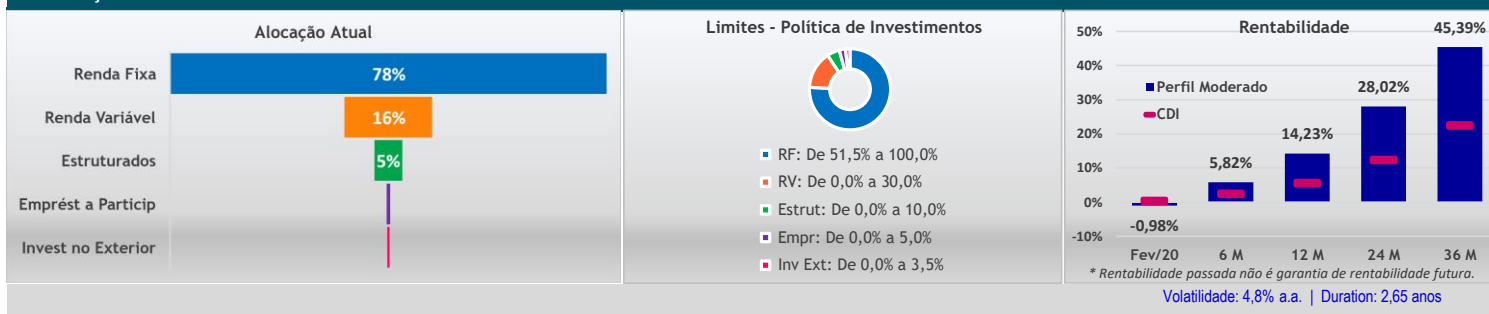
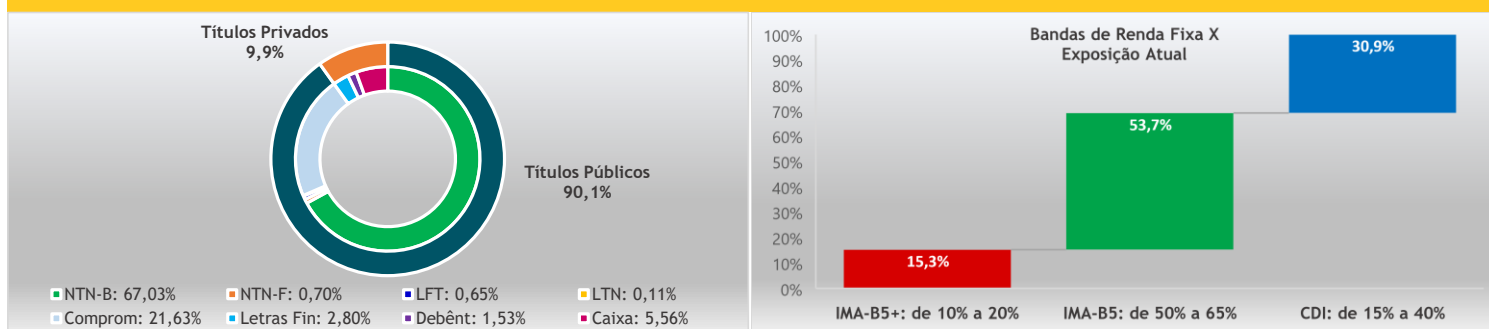


Alocação do Plano / Perfil



Abertura dos Investimentos

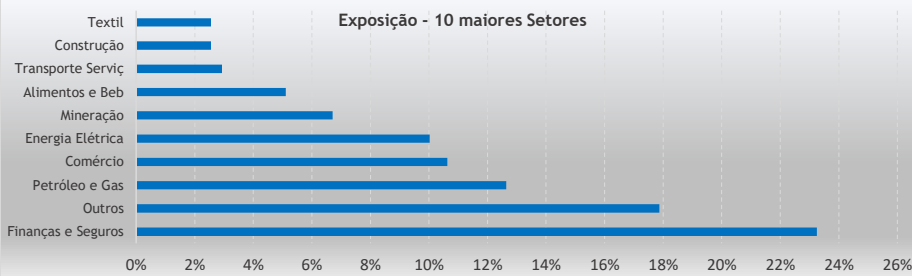
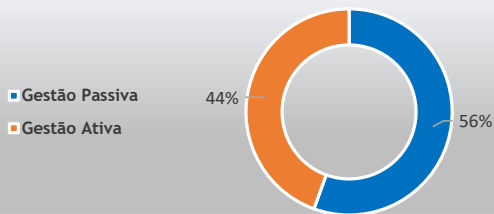
RENDA FIXA



Segmento	Tipo	Ativo	Emissor	Vencimento	Quantidade	Financeiro	% s/ PL Total
Renda Fixa	Títulos Públicos	NTN-B	Tesouro Nacional	15/08/2020	36.163	122.253.930,07	4,4%
Renda Fixa	Títulos Públicos	NTN-B	Tesouro Nacional	15/05/2021	60.435	215.246.939,23	7,8%
Renda Fixa	Títulos Públicos	NTN-B	Tesouro Nacional	15/08/2022	90.936	333.371.605,42	12,1%
Renda Fixa	Títulos Públicos	NTN-B	Tesouro Nacional	15/05/2023	55.517	210.587.313,97	7,7%
Renda Fixa	Títulos Públicos	NTN-B	Tesouro Nacional	15/08/2024	59.902	229.839.819,66	8,4%
Renda Fixa	Títulos Públicos	NTN-B	Tesouro Nacional	15/05/2025	1.527	6.010.684,28	0,2%
Renda Fixa	Títulos Públicos	NTN-B	Tesouro Nacional	15/08/2026	6.206	24.636.159,06	0,9%
Renda Fixa	Títulos Públicos	NTN-B	Tesouro Nacional	15/08/2028	4.142	16.942.185,27	0,6%
Renda Fixa	Títulos Públicos	NTN-B	Tesouro Nacional	15/08/2030	5.389	22.514.694,99	0,8%
Renda Fixa	Títulos Públicos	NTN-B	Tesouro Nacional	15/05/2035	8.036	35.640.768,21	1,3%
Renda Fixa	Títulos Públicos	NTN-B	Tesouro Nacional	15/08/2040	8.834	39.898.548,85	1,5%
Renda Fixa	Títulos Públicos	NTN-B	Tesouro Nacional	15/05/2045	13.237	61.716.628,54	2,2%
Renda Fixa	Títulos Públicos	NTN-B	Tesouro Nacional	15/08/2050	20.768	98.847.989,01	3,6%
Renda Fixa	Títulos Públicos	NTN-B	Tesouro Nacional	15/05/2055	5.533	27.238.965,01	1,0%
Renda Fixa	Total Títulos Públicos - NTN-B				376.624	1.444.746.231,55	52,5%
Renda Fixa	Títulos Públicos	NTN-F	Tesouro Nacional	01/01/2021	11.024	11.646.811,71	0,4%
Renda Fixa	Títulos Públicos	NTN-F	Tesouro Nacional	01/01/2025	2.909	3.414.856,80	0,1%
Renda Fixa	Total Títulos Públicos - NTN-F				13.933	15.061.668,51	0,5%
Renda Fixa	Títulos Públicos	LTN	Tesouro Nacional	01/04/2022	2.575	2.303.313,11	0,1%
Renda Fixa	Total Títulos Públicos - LTN				2.575	2.303.313,11	0,1%
Renda Fixa	Títulos Públicos	LFT	Tesouro Nacional	01/03/2021	138	1.455.720,31	0,1%
Renda Fixa	Títulos Públicos	LFT	Tesouro Nacional	01/09/2021	92	972.804,76	0,0%
Renda Fixa	Títulos Públicos	LFT	Tesouro Nacional	01/03/2022	170	1.787.023,69	0,1%
Renda Fixa	Títulos Públicos	LFT	Tesouro Nacional	01/03/2023	192	2.022.876,34	0,1%
Renda Fixa	Títulos Públicos	LFT	Tesouro Nacional	01/09/2023	101	1.067.897,50	0,0%
Renda Fixa	Títulos Públicos	LFT	Tesouro Nacional	01/03/2024	27	288.840,28	0,0%

Renda Fixa	Títulos Públicos	LFT	Tesouro Nacional	01/09/2024	443	4.666.376,44	0,2%
Renda Fixa	Títulos Públicos	LFT	Tesouro Nacional	01/03/2025	31	321.741,72	0,0%
Renda Fixa	Títulos Públicos	LFT	Tesouro Nacional	01/09/2025	2	21.995,84	0,0%
Renda Fixa	Títulos Públicos	LFT	Tesouro Nacional	01/03/2026	127	1.334.621,17	0,0%
<b>Renda Fixa</b>	<b>Total Títulos Públicos - LFT</b>				<b>1.324</b>	<b>13.939.898,05</b>	<b>0,5%</b>
Segmento	Tipo	Ativo	Emissor	Vencimento	Quantidade	Financeiro	% s/ PL Total
Renda Fixa	Letras Financeiras	LFS012000SP	B.BRASIL	01/06/2020	10	11.341.619,91	0,4%
Renda Fixa	Letras Financeiras	LF001800H90	BNP	10/07/2020	4	2.236.785,17	0,1%
Renda Fixa	Letras Financeiras	LF0018002PR	BRADESCO	08/02/2021	27	4.598.293,94	0,2%
Renda Fixa	Letras Financeiras	LF0019002CK	DAYCOVAL	15/03/2021	18	3.885.435,30	0,1%
Renda Fixa	Letras Financeiras	LF001700TLQ	SAFRA	22/03/2021	6	997.752,32	0,0%
Renda Fixa	Letras Financeiras	LF00190034Z	ABC	22/03/2021	7	1.073.022,92	0,0%
Renda Fixa	Letras Financeiras	LF001900R7B	ABC	04/10/2021	80	4.056.933,38	0,1%
Renda Fixa	Letras Financeiras	LF0019004YQ	ITAU	15/10/2021	14	2.837.224,00	0,1%
Renda Fixa	Letras Financeiras	LF001800HSJ	SAFRA	21/01/2022	9	1.444.391,19	0,1%
Renda Fixa	Letras Financeiras	LF0019004WH	ITAU	15/03/2022	13	2.631.101,76	0,1%
Renda Fixa	Letras Financeiras	LF001900RQS	ITAU	23/05/2022	18	4.661.916,97	0,2%
Renda Fixa	Letras Financeiras	LF001900CTN	B.ALFA	27/05/2022	25	3.919.300,93	0,1%
Renda Fixa	Letras Financeiras	LF0019000GA	SAFRA	11/07/2022	16	3.319.700,65	0,1%
Renda Fixa	Letras Financeiras	LFS0120016U	ITAU	22/08/2022	2	1.446.225,50	0,1%
Renda Fixa	Letras Financeiras	LF001900QGG	SAFRA	19/09/2022	10	1.488.958,53	0,1%
Renda Fixa	Letras Financeiras	LFS012001H0	ITAU	07/11/2022	15	10.323.145,09	0,4%
<b>Renda Fixa</b>	<b>Total Letras Financeiras</b>				<b>272</b>	<b>60.261.807,55</b>	<b>2,2%</b>
Segmento	Tipo	Ativo	Emissor	Vencimento	Quantidade	Financeiro	% s/ PL Total
Renda Fixa	Debêntures	EGIE18	ENGIE	17/11/2020	5.380	2.132.290,25	0,1%
Renda Fixa	Debêntures	CPGEA1	CPFG	18/05/2021	1.993	2.007.800,02	0,1%
Renda Fixa	Debêntures	CBRDA6	CBD	10/09/2021	1.545	1.570.527,14	0,1%
Renda Fixa	Debêntures	VIVT15	TELEF BR	08/02/2022	370	3.697.862,03	0,1%
Renda Fixa	Debêntures	ELET12	ELETROB	25/04/2022	2.512	2.538.508,64	0,1%
Renda Fixa	Debêntures	PETR35	PETR	15/08/2022	9.689	9.621.437,54	0,3%
Renda Fixa	Debêntures	UGPA16	ULTRAPAR	05/03/2023	1.078	1.105.802,56	0,0%
Renda Fixa	Debêntures	COCE17	COELCE	15/03/2023	1.281	1.308.877,43	0,0%
Renda Fixa	Debêntures	CPTE11	CACHOEIR	11/11/2023	15.517	6.715.225,21	0,2%
Renda Fixa	Debêntures	NATUA0	NATURA	26/08/2024	125	1.235.855,42	0,0%
Renda Fixa	Debêntures	BRML17	BRML	11/03/2025	98	970.832,30	0,0%
<b>Renda Fixa</b>	<b>Total Debêntures</b>				<b>39.589</b>	<b>32.905.018,53</b>	<b>1,2%</b>
Segmento	CNPJ	Fundo	Tipo	Quantidade	Financeiro	% s/ PL Total	
Renda Fixa	06.182.371/0001-18	FOR-TE FIDC	Fundo Liquidez	30.451.980,272598	116.478.057,15	4,2%	
Renda Fixa	17.906.107/0001-04	BM ARX OVER FIRF CP	Fundo Liquidez	250.832,518371	450.283,73	0,0%	
Renda Fixa	17.898.543/0001-70	BM ARX LIQ FIRF REF DI	Fundo Liquidez	791.480,762297	1.426.512,22	0,1%	
Renda Fixa	18.416.618/0001-00	3M ARX LIQ FIRF REF DI I	Fundo Liquidez	805.774,733181	1.426.502,27	0,1%	
Renda Fixa	Operações Compromissadas				466.252.621,12	17,0%	
<b>Renda Fixa</b>	<b>Total de Ativos com liquidez imediata</b>				<b>586.033.976,49</b>	<b>21,3%</b>	
<b>Total - Segmento de Renda Fixa</b>						<b>2.155.251.913,79</b>	<b>78,4%</b>

RENDA VARIÁVEL



Segmento	Tipo	Ativo	Emissor	Quantidade	Financeiro	% s/ PL Total
Renda Variável	Ações	ABEV3	Ambev S/A	567.627	8.253.291,29	0,3%
Renda Variável	Ações	ALPA4	Alpargatas	179.430	5.659.227,93	0,2%
Renda Variável	Ações	ANIM3	Anima	67.565	2.432.348,60	0,1%
Renda Variável	Ações	AZUL4	Azul S.A.	126.134	5.605.397,45	0,2%
Renda Variável	Ações	B3SA3	B3	318.233	15.275.842,83	0,6%
Renda Variável	Ações	BBAS3	Brasil	359.422	16.843.103,23	0,6%
Renda Variável	Ações	BBDC3	Bradesco	145.491	3.971.095,61	0,1%
Renda Variável	Ações	BBDC4	Bradesco	629.920	19.312.197,38	0,7%
Renda Variável	Ações	BBRK3	BR Brokers	21.859	82.627,99	0,0%
Renda Variável	Ações	BBSE3	BBseguridade	72.882	2.370.108,36	0,1%
Renda Variável	Ações	BIDI11	Banco Inter	60.636	2.813.528,00	0,1%
Renda Variável	Ações	BIDI4	Banco Inter	2.856	43.725,26	0,0%
Renda Variável	Ações	BKBR3	Bk Brasil	221.438	3.244.060,08	0,1%
Renda Variável	Ações	BMGB4	Banco BMG	92.698	579.363,04	0,0%
Renda Variável	Ações	BPAC11	Btgp Banco	25.873	1.748.079,96	0,1%
Renda Variável	Ações	BRAP4	Bradespar	43.151	1.440.823,18	0,1%
Renda Variável	Ações	BRDT3	Petrobras BR	252.912	6.601.007,27	0,2%
Renda Variável	Ações	BRFS3	BRF SA	98.857	2.673.102,59	0,1%
Renda Variável	Ações	BRKM5	Braskem	15.265	410.476,39	0,0%
Renda Variável	Ações	BRML3	BR Malls Par	696.802	11.385.741,94	0,4%
Renda Variável	Ações	BRSR6	Banrisul	51.308	931.236,81	0,0%
Renda Variável	Ações	BTOW3	B2W Digital	24.760	1.539.083,67	0,1%
Renda Variável	Ações	CCPR3	Cyre Com-Ccp	59.329	1.496.877,81	0,1%
Renda Variável	Ações	CCRO3	CCR SA	143.609	2.348.380,06	0,1%
Renda Variável	Ações	CESP6	Cesp	163.729	5.337.566,06	0,2%
Renda Variável	Ações	CIEL3	Cielo	96.104	658.314,17	0,0%
Renda Variável	Ações	CMIG4	Cemig	272.943	3.819.018,21	0,1%
Renda Variável	Ações	COGN3	Cogna ON	250.603	2.528.582,57	0,1%
Renda Variável	Ações	CPFE3	CPFL Energia	32.801	1.165.406,90	0,0%
Renda Variável	Ações	CRFB3	Carrefour BR	39.008	814.970,17	0,0%
Renda Variável	Ações	CSAN3	Cosan	60.609	4.446.027,79	0,2%
Renda Variável	Ações	CSNA3	Sid Nacional	31.467	352.467,95	0,0%
Renda Variável	Ações	CVCB3	Cvc Brasil	4.394	135.843,07	0,0%
Renda Variável	Ações	CYRE3	Cyrela Realt	22.419	672.487,34	0,0%
Renda Variável	Ações	ECOR3	Ecorodovias	11.964	188.795,17	0,0%
Renda Variável	Ações	EGIE3	Engie Brasil	14.877	723.442,18	0,0%
Renda Variável	Ações	ELET3	Eletrabras	82.493	2.848.485,44	0,1%
Renda Variável	Ações	ELET6	Eletrabras	81.188	2.910.795,59	0,1%
Renda Variável	Ações	EMBR3	Embraer	96.272	1.632.774,19	0,1%
Renda Variável	Ações	ENBR3	Energias BR	37.889	774.458,95	0,0%
Renda Variável	Ações	ENEV3	Eneva	207.030	8.850.524,31	0,3%
Renda Variável	Ações	ENGI11	Energisa	9.195	496.535,32	0,0%
Renda Variável	Ações	EQTL3	Equatorial	512.290	12.634.274,91	0,5%

Renda Variável	Ações	EUCA4	Eucatex	24.268	165.020,67	0,0%
Renda Variável	Ações	FLRY3	Fleury	45.055	1.340.843,44	0,0%
Renda Variável	Ações	GGBR4	Gerdaud	211.153	3.575.819,23	0,1%
Renda Variável	Ações	GNDI3	Intermedica	60.218	3.807.772,74	0,1%
Renda Variável	Ações	GOAU4	Gerdaud Met	139.954	1.112.648,79	0,0%
Renda Variável	Ações	GOLL4	Gol	7.207	184.488,70	0,0%
Renda Variável	Ações	HAPV3	Hapvida	23.991	1.325.035,28	0,0%
Renda Variável	Ações	HGTX3	Cia Hering	220.165	4.965.228,20	0,2%
Renda Variável	Ações	HYPE3	Hypera	44.114	1.522.716,33	0,1%
Renda Variável	Ações	IGTA3	Iguatemi	79.752	3.974.060,81	0,1%
Renda Variável	Ações	IRBR3	Irbbrasil Re	40.358	1.597.138,37	0,1%
Renda Variável	Ações	ITSA4	Itausa	599.726	7.202.726,33	0,3%
Renda Variável	Ações	ITUB4	ItauUnibanco	691.823	22.140.069,76	0,8%
Renda Variável	Ações	JBSS3	JBS	171.703	3.920.561,78	0,1%
Renda Variável	Ações	JPSA3	Jreissati	27.016	973.380,22	0,0%
Renda Variável	Ações	KLBN11	Klabin S/A	47.562	915.574,15	0,0%
Renda Variável	Ações	LAME4	Lojas Americ	173.215	4.607.517,88	0,2%
Renda Variável	Ações	LCAM3	Locamerica	5.031	106.459,81	0,0%
Renda Variável	Ações	LIGT3	Light S/A	38.235	829.320,46	0,0%
Renda Variável	Ações	LREN3	Lojas Renner	187.725	10.006.513,49	0,4%
Renda Variável	Ações	MDIA3	M.Diasbranco	113.255	4.643.456,44	0,2%
Renda Variável	Ações	MDNE3	Moura Dubeux	28.510	481.249,30	0,0%
Renda Variável	Ações	MGLU3	Magaz Luiza	85.939	4.433.092,85	0,2%
Renda Variável	Ações	MRFG3	Marfrig	28.504	344.041,20	0,0%
Renda Variável	Ações	MRVE3	MRV	466.714	9.099.853,43	0,3%
Renda Variável	Ações	MULT3	Multiplan	186.090	5.679.480,40	0,2%
Renda Variável	Ações	NTCO3	Grupo Natura	358.819	16.329.878,48	0,6%
Renda Variável	Ações	PAR3	Ihpardini	69.480	1.997.563,30	0,1%
Renda Variável	Ações	PCAR4	P.Acucar-Cbd	82.609	5.956.958,90	0,2%
Renda Variável	Ações	PETR3	Petrobras	491.800	13.352.535,32	0,5%
Renda Variável	Ações	PETR4	Petrobras	924.497	23.426.750,48	0,9%
Renda Variável	Ações	QUAL3	Qualicorp	22.650	778.541,94	0,0%
Renda Variável	Ações	RADL3	RaiaDrogasil	28.455	3.416.866,24	0,1%
Renda Variável	Ações	RAIL3	Rumo S.A.	139.446	2.945.099,71	0,1%
Renda Variável	Ações	RENT3	Localiza	245.055	12.140.529,55	0,4%
Renda Variável	Ações	SANB11	Santander BR	43.286	1.730.503,21	0,1%
Renda Variável	Ações	SAPR11	Sanepar	11.369	1.142.622,04	0,0%
Renda Variável	Ações	SBSP3	Sabesp	45.355	2.664.697,67	0,1%
Renda Variável	Ações	SEER3	Ser Educa	121.855	3.143.862,01	0,1%
Renda Variável	Ações	SMLS3	Smiles	40.842	1.339.329,20	0,0%
Renda Variável	Ações	SULA11	Sul America	66.766	3.610.701,45	0,1%
Renda Variável	Ações	SUZB3	Suzano S.A.	86.402	3.295.377,87	0,1%
Renda Variável	Ações	TAEE11	Taesa	12.732	410.690,02	0,0%
Renda Variável	Ações	TIMP3		107.827	1.739.249,35	0,1%
Renda Variável	Ações	TOTS3	Totvs	17.959	1.275.294,48	0,0%
Renda Variável	Ações	UGPA3	Ultrapar	264.043	5.037.942,68	0,2%
Renda Variável	Ações	USIM5	Usiminas	24.258	201.527,35	0,0%
Renda Variável	Ações	VALE3	Vale	589.957	26.231.580,75	1,0%
Renda Variável	Ações	VIVT4	Telef Brasil	25.810	1.460.381,82	0,1%
Renda Variável	Ações	VVAR3	Viavarejo	105.198	1.452.780,45	0,1%
Renda Variável	Ações	WEGE3	Weg	91.044	3.929.930,54	0,1%
Renda Variável	Ações	YDUQ3		36.550	1.899.914,09	0,1%
<b>Renda Variável</b>		<b>Total Ações</b>			<b>407.916.676,02</b>	<b>14,8%</b>
<b>Segmento</b>	<b>Tipo</b>	<b>Ativo</b>	<b>Emissor</b>	<b>Quantidade</b>	<b>Financeiro</b>	<b>% s/ PL Total</b>

**Plano Visão Telefônica - Perfil Moderado**
**Fevereiro/2020**

Renda Variável	Ações (Posição Alugada)	ABEV3	Ambev S/A	12.862	187.018,73	0,0%
Renda Variável	Ações (Posição Alugada)	AZUL4	Azul S.A.	1.422	63.190,50	0,0%
Renda Variável	Ações (Posição Alugada)	B3SA3	B3	419	19.476,15	0,0%
Renda Variável	Ações (Posição Alugada)	BBAS3	Brasil	575	26.386,12	0,0%
Renda Variável	Ações (Posição Alugada)	BBDC3	Bradesco	244	6.007,13	0,0%
Renda Variável	Ações (Posição Alugada)	BBDC4	Bradesco	26.918	741.068,47	0,0%
Renda Variável	Ações (Posição Alugada)	BBSE3	BBSeguridade	50.686	1.565.554,35	0,1%
Renda Variável	Ações (Posição Alugada)	BPAC11	Btgp Banco	263	17.683,69	0,0%
Renda Variável	Ações (Posição Alugada)	BRAP4	Bradespar	1.007	33.615,38	0,0%
Renda Variável	Ações (Posição Alugada)	BRFS3	BRF SA	9.461	255.832,91	0,0%
Renda Variável	Ações (Posição Alugada)	BRKM5	Braskem	20.057	539.332,60	0,0%
Renda Variável	Ações (Posição Alugada)	BRML3	BR Malls Par	41.511	678.281,71	0,0%
Renda Variável	Ações (Posição Alugada)	BTOW3	B2W Digital	1.210	74.965,32	0,0%
Renda Variável	Ações (Posição Alugada)	CCRO3	CCR SA	5.334	83.860,44	0,0%
Renda Variável	Ações (Posição Alugada)	CIEL3	Cielo	53.053	363.413,01	0,0%
Renda Variável	Ações (Posição Alugada)	CMIG4	Cemig	9.394	122.409,94	0,0%
Renda Variável	Ações (Posição Alugada)	COGN3	Cogna ON	84.561	853.225,37	0,0%
Renda Variável	Ações (Posição Alugada)	CRFB3	Carrefour BR	29.689	606.373,07	0,0%
Renda Variável	Ações (Posição Alugada)	CSAN3	Cosan	7.403	530.402,21	0,0%
Renda Variável	Ações (Posição Alugada)	CSNA3	Sid Nacional	54.290	606.294,90	0,0%
Renda Variável	Ações (Posição Alugada)	CVCB3	Cvc Brasil	14.991	362.935,25	0,0%
Renda Variável	Ações (Posição Alugada)	CYRE3	Cyrela Realt	12.775	377.354,33	0,0%
Renda Variável	Ações (Posição Alugada)	ECOR3	Ecorodovias	10.875	171.610,60	0,0%
Renda Variável	Ações (Posição Alugada)	EGIE3	Engie Brasil	19.139	893.339,19	0,0%
Renda Variável	Ações (Posição Alugada)	ELET6	Eletrobras	128	4.403,48	0,0%
Renda Variável	Ações (Posição Alugada)	EMBR3	Embraer	1.962	33.281,97	0,0%
Renda Variável	Ações (Posição Alugada)	ENBR3	Energias BR	1.551	31.311,69	0,0%
Renda Variável	Ações (Posição Alugada)	EQTL3	Equatorial	3.792	92.299,10	0,0%
Renda Variável	Ações (Posição Alugada)	FLRY3	Fleury	8.300	247.021,50	0,0%
Renda Variável	Ações (Posição Alugada)	GGBR4	Gerdau	33.515	566.404,91	0,0%
Renda Variável	Ações (Posição Alugada)	GNDI3	Intermedica	975	61.415,15	0,0%
Renda Variável	Ações (Posição Alugada)	GOAU4	Gerdau Met	717	5.687,64	0,0%
Renda Variável	Ações (Posição Alugada)	GOLL4	Gol	10.772	275.775,64	0,0%
Renda Variável	Ações (Posição Alugada)	HAPV3	Hapvida	4.982	274.273,98	0,0%
Renda Variável	Ações (Posição Alugada)	HGTX3	Cia Hering	8.426	187.214,86	0,0%
Renda Variável	Ações (Posição Alugada)	HYPE3	Hypera	10.294	343.455,23	0,0%
Renda Variável	Ações (Posição Alugada)	IRBR3	Irbbrasil Re	83.915	2.534.942,91	0,1%
Renda Variável	Ações (Posição Alugada)	ITSA4	Itausa	208	2.473,31	0,0%
Renda Variável	Ações (Posição Alugada)	ITUB4	ItauUnibanco	7.769	246.843,29	0,0%
Renda Variável	Ações (Posição Alugada)	JBSS3	JBS	44.643	990.496,09	0,0%
Renda Variável	Ações (Posição Alugada)	KLBN11	Klabin S/A	37.578	723.367,34	0,0%
Renda Variável	Ações (Posição Alugada)	LAME4	Lojas Americ	31.390	834.976,82	0,0%
Renda Variável	Ações (Posição Alugada)	LREN3	Lojas Renner	2.316	122.659,54	0,0%
Renda Variável	Ações (Posição Alugada)	MGLU3	Magaz Luiza	2.413	30.440,97	0,0%
Renda Variável	Ações (Posição Alugada)	MRFG3	Marfrig	27.975	337.652,22	0,0%
Renda Variável	Ações (Posição Alugada)	MRVE3	MRV	9.697	185.391,99	0,0%
Renda Variável	Ações (Posição Alugada)	MULT3	Multiplan	20.702	631.814,34	0,0%
Renda Variável	Ações (Posição Alugada)	NTCO3	Grupo Natura	1.038	47.239,51	0,0%
Renda Variável	Ações (Posição Alugada)	PETR3	Petrobras	642	17.265,66	0,0%
Renda Variável	Ações (Posição Alugada)	PETR4	Petrobras	1.284	32.540,35	0,0%
Renda Variável	Ações (Posição Alugada)	QUAL3	Qualicorp	14.786	503.645,35	0,0%
Renda Variável	Ações (Posição Alugada)	RADL3	RaiaDrogasil	54	1.279,26	0,0%
Renda Variável	Ações (Posição Alugada)	RAIL3	Rumo S.A.	1.226	25.888,89	0,0%
Renda Variável	Ações (Posição Alugada)	RENT3	Localiza	1.615	79.507,23	0,0%

**Plano Visão Telefônica - Perfil Moderado**
**Fevereiro/2020**

Renda Variável	Ações (Posição Alugada)	SANB11	Santander BR	5.065	196.797,88	0,0%
Renda Variável	Ações (Posição Alugada)	S BSP3	Sabesp	32	1.838,78	0,0%
Renda Variável	Ações (Posição Alugada)	SMLS3	Smiles	288	8.911,53	0,0%
Renda Variável	Ações (Posição Alugada)	SULA11	Sul America	1.069	56.455,31	0,0%
Renda Variável	Ações (Posição Alugada)	SUZB3	Suzano S.A.	10.500	400.480,95	0,0%
Renda Variável	Ações (Posição Alugada)	TAEE11	Taesa	16.453	464.567,67	0,0%
Renda Variável	Ações (Posição Alugada)	UGPA3	Ultrapar	3.381	64.507,54	0,0%
Renda Variável	Ações (Posição Alugada)	USIM5	Usiminas	44.354	359.029,59	0,0%
Renda Variável	Ações (Posição Alugada)	VALE3	Vale	50.947	2.166.863,00	0,1%
Renda Variável	Ações (Posição Alugada)	VIVT4	Telef Brasil	29.606	1.497.718,58	0,1%
Renda Variável	Ações (Posição Alugada)	VVAR3	Viavarejo	48.071	663.857,65	0,0%
Renda Variável	Ações (Posição Alugada)	WEGE3	Weg	7.842	336.973,31	0,0%
Renda Variável	Ações (Posição Alugada)	YDUQ3		3.449	175.633,61	0,0%
<b>Renda Variável</b>	<b>Total Ações (Posição Alugada)</b>				<b>25.044.237,00</b>	<b>0,9%</b>

**Total - Segmento de Renda Variável 432.960.913,03 15,7%**

Segmento	Tipo	Ativo	Série	Vencimento	Quantidade	Ajuste Dia
Derivativos	Futuros	DI1	J20	01/04/2020	324	-228,64
Derivativos	Futuros	DI1	F21	04/01/2021	369	15.827,84
Derivativos	Futuros	DI1	N21	01/07/2021	3.216	235.146,12
Derivativos	Futuros	DI1	F22	03/01/2022	827	16.916,92
Derivativos	Futuros	DI1	F23	02/01/2023	572	-78.971,45
Derivativos	Futuros	DI1	F25	02/01/2025	581	-42.609,04
Derivativos	Futuros	IND	J20	15/04/2020	41	32.565,69
Derivativos	Futuros	WIN	J20	15/04/2020	99	16.411,69

**Derivativos Total Futuros 195.059,12**
**Total - Segmento Derivativos 195.059,12**
**OUTROS SEGMENTOS**

Segmento	Tipo	Fundo	CNPJ	Quantidade	Financeiro	% s/ PL Total
Fundos Estruturados	Multimercado	IBIUNA HE STH FICFIM	15.799.713/0001-34	92.841,610921	22.986.629,70	0,8%
Fundos Estruturados	Multimercado	KAPITAL KAP X FICFIM	26.978.199/0001-10	15.352.381,482541	19.937.390,17	0,7%
Fundos Estruturados	Multimercado	GARDE DUMAS FIC FIM	18.961.501/0001-08	13.528.284,924876	28.291.042,08	1,0%
Fundos Estruturados	Multimercado Macro	MAUA MACRO FIC FIM	26.811.788/0001-00	59.146,333154	46.584.923,00	1,7%
Fundos Estruturados	Multimercado Macro	TRUXT I MACRO FIM	26.277.600/0001-95	16.244.680,471382	19.713.270,64	0,7%

**Total Fundos Estruturados 137.513.255,59 5,0%**
**Total - Segmento de Estruturados 137.513.255,59 5,0%**

Segmento	Tipo	Fundo	CNPJ	Quantidade	Financeiro	% s/ PL Total
Investimento no Exterior	RV Gloval	BB MULT BLACKR IE FI	17.397.125/0001-08	5.032.893,494495	13.168.791,00	0,5%

**Total Investimento no Exterior 13.168.791,00 0,5%**
**Total - Segmento de Investimentos no Exterior 13.168.791,00 0,5%**

Segmento	Financeiro	% s/ PL Total
Empréstimos a Participantes	18.799.087,29	0,7%

**Total Empréstimos a Participantes 18.799.087,29 0,7%**
**Total - Segmento de Empréstimos a Participantes 18.799.087,29 0,7%**

Segmento	Tipo	Financeiro	% s/ PL Total
Disponível / Exigível	Contas a Pagar / Receber	-5.450.598,17	-0,2%

**Disponível / Exigível Saldo em C/C 26.833,26 0,0%**
**Disponível / Exigível Cotas a Emitir -2.088.380,14 -0,1%**
**Total Disponível / Exigível -7.512.145,05 -0,3%**
**Total - Exigível / Disponível -7.512.145,05 -0,3%**

## Plano Visão Telefônica - Perfil Moderado

Fevereiro/2020

Total do Plano Visão Telefônica - Perfil Moderado

2.750.376.874,76

100,0%

**Notas :**

*Não há posição em companhias, que caracterize participação relevante quanto ao seu capital social ou posição que represente parcela significativa da composição total dos recursos.*

*A Visão Prev realiza investimentos em ações através de fundos passivos (seguem a composição do Ibovespa) e fundos ativos (não têm obrigação de seguir um índice específico).*

*As posições alugadas em ações ou títulos de renda fixa são estratégias adotadas pelos gestores da Visão Prev, visando melhorar o retorno da carteira (especialmente nos fundos passivos), não configurando estratégia long and short. A estratégia long and short pode ser aplicada pelos gestores da carteira estruturada.*