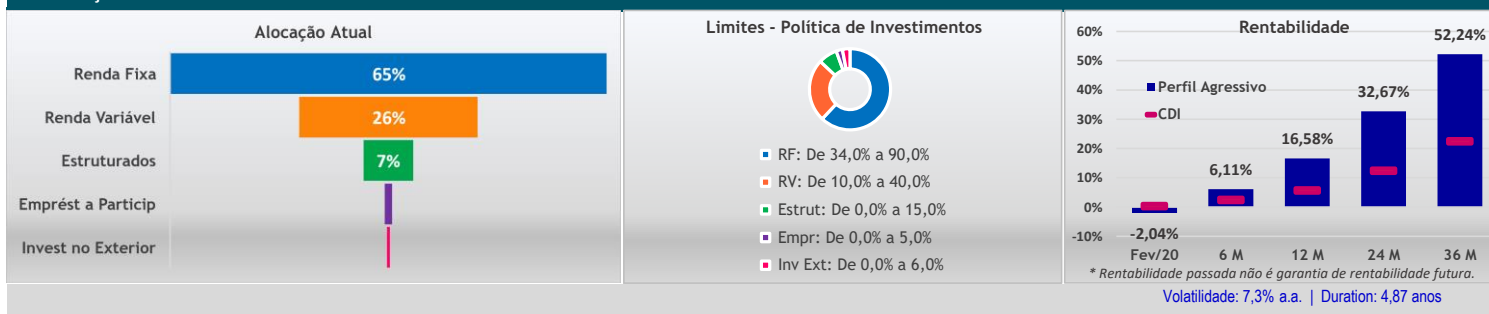
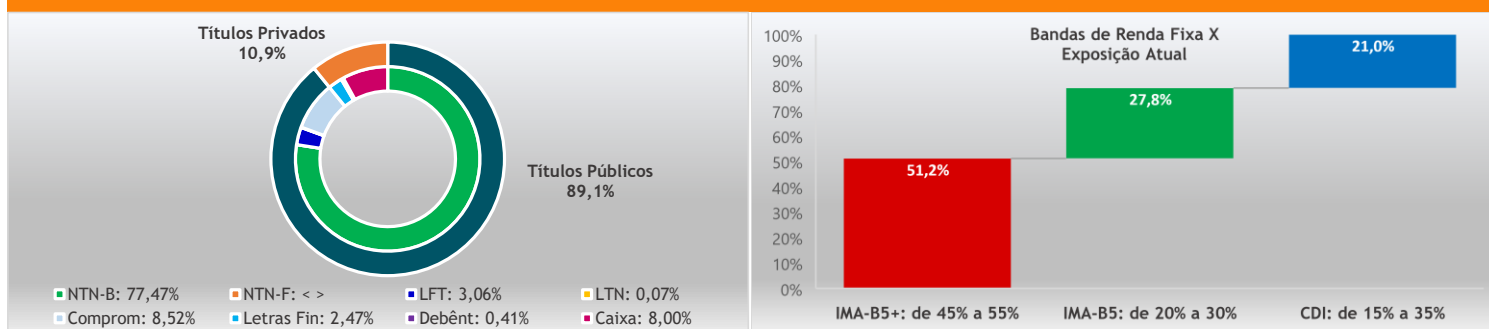


Alocação do Plano / Perfil



Abertura dos Investimentos

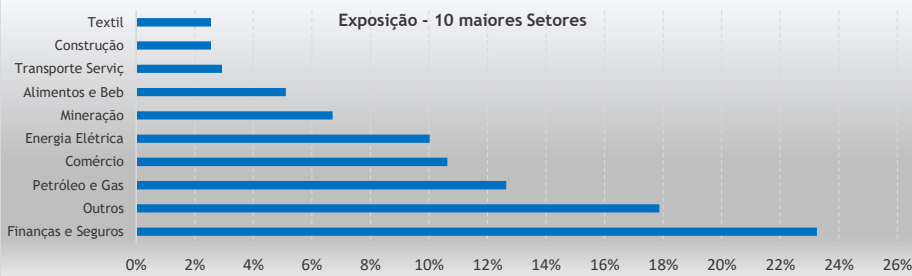
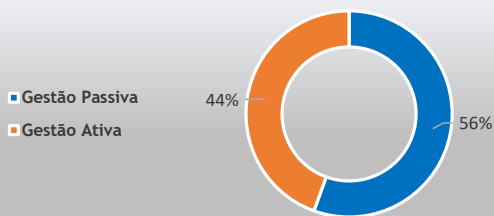
RENDA FIXA



Segmento	Tipo	Ativo	Emissor	Vencimento	Quantidade	Financeiro	% s/ PL Total
Renda Fixa	Títulos Públicos	NTN-B	Tesouro Nacional	15/08/2020	6.003	20.292.285,74	2,3%
Renda Fixa	Títulos Públicos	NTN-B	Tesouro Nacional	15/05/2021	5.309	18.909.477,91	2,2%
Renda Fixa	Títulos Públicos	NTN-B	Tesouro Nacional	15/08/2022	12.320	45.164.287,09	5,2%
Renda Fixa	Títulos Públicos	NTN-B	Tesouro Nacional	15/05/2023	8.831	33.495.696,03	3,9%
Renda Fixa	Títulos Públicos	NTN-B	Tesouro Nacional	15/08/2024	8.790	33.726.754,14	3,9%
Renda Fixa	Títulos Públicos	NTN-B	Tesouro Nacional	15/05/2025	475	1.868.350,33	0,2%
Renda Fixa	Títulos Públicos	NTN-B	Tesouro Nacional	15/08/2026	5.563	22.083.368,97	2,6%
Renda Fixa	Títulos Públicos	NTN-B	Tesouro Nacional	15/08/2028	3.464	14.168.310,17	1,6%
Renda Fixa	Títulos Públicos	NTN-B	Tesouro Nacional	15/08/2030	4.649	19.422.153,68	2,2%
Renda Fixa	Títulos Públicos	NTN-B	Tesouro Nacional	15/05/2035	9.489	42.086.759,16	4,9%
Renda Fixa	Títulos Públicos	NTN-B	Tesouro Nacional	15/08/2040	5.199	23.481.799,39	2,7%
Renda Fixa	Títulos Públicos	NTN-B	Tesouro Nacional	15/05/2045	10.806	50.383.370,22	5,8%
Renda Fixa	Títulos Públicos	NTN-B	Tesouro Nacional	15/08/2050	17.948	85.427.479,36	9,9%
Renda Fixa	Títulos Públicos	NTN-B	Tesouro Nacional	15/05/2055	5.246	25.828.352,73	3,0%
<b>Renda Fixa</b>	<b>Total Títulos Públicos - NTN-B</b>				<b>104.091</b>	<b>436.338.444,90</b>	<b>50,4%</b>
Segmento	Tipo	Ativo	Emissor	Vencimento	Quantidade	Financeiro	% s/ PL Total
Renda Fixa	Títulos Públicos	LTN	Tesouro Nacional	01/04/2022	422	377.354,25	0,0%
<b>Renda Fixa</b>	<b>Total Títulos Públicos - LTN</b>				<b>422</b>	<b>377.354,25</b>	<b>0,0%</b>
Segmento	Tipo	Ativo	Emissor	Vencimento	Quantidade	Financeiro	% s/ PL Total
Renda Fixa	Títulos Públicos	LFT	Tesouro Nacional	01/03/2020	49	516.327,59	0,1%
Renda Fixa	Títulos Públicos	LFT	Tesouro Nacional	01/03/2021	110	1.155.365,35	0,1%
Renda Fixa	Títulos Públicos	LFT	Tesouro Nacional	01/09/2021	342	3.600.793,50	0,4%
Renda Fixa	Títulos Públicos	LFT	Tesouro Nacional	01/03/2022	105	1.101.812,15	0,1%
Renda Fixa	Títulos Públicos	LFT	Tesouro Nacional	01/09/2022	4	39.700,80	0,0%
Renda Fixa	Títulos Públicos	LFT	Tesouro Nacional	01/03/2023	425	4.481.135,25	0,5%
Renda Fixa	Títulos Públicos	LFT	Tesouro Nacional	01/09/2023	506	5.326.147,81	0,6%
Renda Fixa	Títulos Públicos	LFT	Tesouro Nacional	01/03/2024	14	152.416,94	0,0%
Renda Fixa	Títulos Públicos	LFT	Tesouro Nacional	01/03/2025	16	169.778,56	0,0%
Renda Fixa	Títulos Públicos	LFT	Tesouro Nacional	01/09/2025	1	11.606,90	0,0%

Renda Fixa	Títulos Públicos	LFT	Tesouro Nacional	01/03/2026	67	704.260,74	0,1%
<b>Renda Fixa</b>	<b>Total Títulos Públicos - LFT</b>				<b>1.638</b>	<b>17.259.345,57</b>	<b>2,0%</b>
Segmento	Tipo	Ativo	Emissor	Vencimento	Quantidade	Financeiro	% s/ PL Total
Renda Fixa	Letras Financeiras	LF0017007J7	BRADESCO	14/07/2020	12	2.171.445,17	0,3%
Renda Fixa	Letras Financeiras	LF0017007KC	BRADESCO	14/08/2020	12	2.171.094,20	0,3%
Renda Fixa	Letras Financeiras	LF001900RKO	BRADESCO	15/10/2021	30	6.114.147,42	0,7%
Renda Fixa	Letras Financeiras	LF001900PHF	ITAU	16/11/2022	17	3.457.299,98	0,4%
<b>Renda Fixa</b>	<b>Total Letras Financeiras</b>				<b>72</b>	<b>13.913.986,77</b>	<b>1,6%</b>
Segmento	Tipo	Ativo	Emissor	Vencimento	Quantidade	Financeiro	% s/ PL Total
Renda Fixa	Debêntures	USIM17	USIMINAS	30/09/2023	215	220.503,63	0,0%
Renda Fixa	Debêntures	HAPV11	HAPVIDA	10/07/2024	284	282.045,72	0,0%
Renda Fixa	Debêntures	BKBR18	BKBR	15/10/2024	165	167.742,67	0,0%
Renda Fixa	Debêntures	ANHB10	AUTOBAN	21/10/2026	935	954.143,96	0,1%
Renda Fixa	Debêntures	CBAN22	RT BANDE	15/07/2027	638	661.948,21	0,1%
<b>Renda Fixa</b>	<b>Total Debêntures</b>				<b>2.237</b>	<b>2.286.384,19</b>	<b>0,3%</b>
Segmento	CNPJ	Fundo	Tipo		Quantidade	Financeiro	% s/ PL Total
Renda Fixa	06.182.371/0001-18	FOR-TE FIDC	Fundo Liquidez		11.319.603,138006	43.297.196,75	5,0%
Renda Fixa	17.906.107/0001-04	BM ARX OVER FIRF CP	Fundo Liquidez		132.360,777413	237.608,37	0,0%
Renda Fixa	17.898.543/0001-70	BM ARX LIQ FIRF REF DI	Fundo Liquidez		417.653,220107	752.750,35	0,1%
Renda Fixa	18.416.618/0001-00	3M ARX LIQ FIRF REF DI I	Fundo Liquidez		425.195,946667	752.745,10	0,1%
Renda Fixa	Operações Compromissadas					48.009.239,67	5,5%
<b>Renda Fixa</b>	<b>Total de Ativos com liquidez imediata</b>					<b>93.049.540,24</b>	<b>10,8%</b>
<b>Total - Segmento de Renda Fixa</b>						<b>563.225.055,92</b>	<b>65,1%</b>

**RENDA VARIÁVEL**



Segmento	Tipo	Ativo	Emissor	Quantidade	Financeiro	% s/ PL Total
Renda Variável	Ações	ABEV3	Ambev S/A	299.529	4.355.145,25	0,5%
Renda Variável	Ações	ALPA4	Alpargatas	94.683	2.986.294,65	0,3%
Renda Variável	Ações	ANIM3	Anima	35.653	1.283.516,00	0,1%
Renda Variável	Ações	AZUL4	Azul S.A.	66.559	2.957.889,07	0,3%
Renda Variável	Ações	B3SA3	B3	167.927	8.060.846,52	0,9%
Renda Variável	Ações	BBAS3	Brasil	189.662	8.887.867,70	1,0%
Renda Variável	Ações	BBDC3	Bradesco	76.773	2.095.491,07	0,2%
Renda Variável	Ações	BBDC4	Bradesco	332.400	10.190.773,81	1,2%
Renda Variável	Ações	BBRK3	BR Brokers	11.535	43.601,62	0,0%
Renda Variável	Ações	BBSE3	BBSeguridade	38.459	1.250.672,71	0,1%
Renda Variável	Ações	BIDI11	Banco Inter	31.997	1.484.658,99	0,2%
Renda Variável	Ações	BIDI4	Banco Inter	1.507	23.073,20	0,0%
Renda Variável	Ações	BKBR3	Bk Brasil	116.849	1.711.844,69	0,2%
Renda Variável	Ações	BMGB4	Banco BMG	48.915	305.721,69	0,0%
Renda Variável	Ações	BPAC11	Btgp Banco	13.653	922.437,11	0,1%
Renda Variável	Ações	BRAP4	Bradespar	22.770	760.302,04	0,1%
Renda Variável	Ações	BRDT3	Petrobras BR	133.458	3.483.258,31	0,4%
Renda Variável	Ações	BRFS3	BRF SA	52.166	1.410.558,48	0,2%
Renda Variável	Ações	BRKM5	Braskem	8.055	216.602,60	0,0%
Renda Variável	Ações	BRML3	BR Malls Par	367.692	6.008.095,22	0,7%
Renda Variável	Ações	BRSR6	Banrisul	27.074	491.400,52	0,1%
Renda Variável	Ações	BTOW3	B2W Digital	13.065	812.152,72	0,1%
Renda Variável	Ações	CCPR3	Cyre Com-Ccp	31.307	789.881,28	0,1%
Renda Variável	Ações	CCRO3	CCR SA	75.780	1.239.206,99	0,1%
Renda Variável	Ações	CESP6	Cesp	86.397	2.816.558,23	0,3%
Renda Variável	Ações	CIEL3	Cielo	50.713	347.383,09	0,0%
Renda Variável	Ações	CMIG4	Cemig	144.028	2.015.241,97	0,2%
Renda Variável	Ações	COGN3	Cogna ON	132.240	1.334.297,31	0,2%
Renda Variável	Ações	CPFE3	CPFL Energia	17.308	614.968,76	0,1%
Renda Variável	Ações	CRFB3	Carrefour BR	20.584	430.048,25	0,0%
Renda Variável	Ações	CSAN3	Cosan	31.982	2.346.106,07	0,3%
Renda Variável	Ações	CSNA3	Sid Nacional	16.605	185.992,36	0,0%
Renda Variável	Ações	CVCB3	Cvc Brasil	2.319	71.682,47	0,0%
Renda Variável	Ações	CYRE3	Cyrela Realt	11.830	354.862,07	0,0%
Renda Variável	Ações	ECOR3	Ecorodovias	6.313	99.624,55	0,0%
Renda Variável	Ações	EGIE3	Engie Brasil	7.850	381.750,22	0,0%
Renda Variável	Ações	ELET3	Eletrobras	43.530	1.503.105,54	0,2%
Renda Variável	Ações	ELET6	Eletrobras	42.842	1.535.985,72	0,2%
Renda Variável	Ações	EMBR3	Embraer	50.801	861.591,88	0,1%
Renda Variável	Ações	ENBR3	Energias BR	19.994	408.671,05	0,0%
Renda Variável	Ações	ENEV3	Eneva	109.247	4.670.296,68	0,5%
Renda Variável	Ações	ENGI11	Energisa	4.852	262.014,67	0,0%
Renda Variável	Ações	EQTL3	Equatorial	270.328	6.666.928,43	0,8%

Renda Variável	Ações	EUCA4	Eucatex	12.806	87.079,08	0,0%
Renda Variável	Ações	FLRY3	Fleury	23.775	707.544,15	0,1%
Renda Variável	Ações	GGBR4	Gerdaud	111.422	1.886.909,31	0,2%
Renda Variável	Ações	GNDI3	Intermedica	31.776	2.009.307,90	0,2%
Renda Variável	Ações	GOAU4	Gerdaud Met	73.852	587.129,05	0,1%
Renda Variável	Ações	GOLL4	Gol	3.803	97.352,08	0,0%
Renda Variável	Ações	HAPV3	Hapvida	12.660	699.202,40	0,1%
Renda Variável	Ações	HGTX3	Cia Hering	116.178	2.620.080,80	0,3%
Renda Variável	Ações	HYPE3	Hypera	23.278	803.515,90	0,1%
Renda Variável	Ações	IGTA3	Iguatemi	42.084	2.097.055,76	0,2%
Renda Variável	Ações	IRBR3	Irbbrasil Re	21.297	842.787,36	0,1%
Renda Variável	Ações	ITSA4	Itausa	316.467	3.800.776,96	0,4%
Renda Variável	Ações	ITUB4	ItauUnibanco	365.065	11.683.002,13	1,4%
Renda Variável	Ações	JBSS3	JBS	90.605	2.068.825,08	0,2%
Renda Variável	Ações	JPSA3	Jereissati	14.256	513.638,99	0,1%
Renda Variável	Ações	KLBN11	Klabin S/A	25.098	483.135,55	0,1%
Renda Variável	Ações	LAME4	Lojas Americ	91.403	2.431.322,11	0,3%
Renda Variável	Ações	LCAM3	Locamerica	2.655	56.177,34	0,0%
Renda Variável	Ações	LIGT3	Light S/A	20.176	437.620,69	0,1%
Renda Variável	Ações	LREN3	Lojas Renner	99.060	5.280.295,84	0,6%
Renda Variável	Ações	MDIA3	M.Diasbranco	59.763	2.450.286,38	0,3%
Renda Variável	Ações	MDNE3	Moura Dubeux	15.044	253.948,46	0,0%
Renda Variável	Ações	MGLU3	Magaz Luiza	45.349	2.339.280,49	0,3%
Renda Variável	Ações	MRFG3	Marfrig	15.041	181.545,68	0,0%
Renda Variável	Ações	MRVE3	MRV	246.278	4.801.864,13	0,6%
Renda Variável	Ações	MULT3	Multiplan	98.197	2.996.981,59	0,3%
Renda Variável	Ações	NTCO3	Grupo Natura	189.344	8.617.046,25	1,0%
Renda Variável	Ações	PARD3	Ihpardini	36.664	1.054.085,94	0,1%
Renda Variável	Ações	PCAR4	P.Acucar-Cbd	43.592	3.143.403,08	0,4%
Renda Variável	Ações	PETR3	Petrobras	259.516	7.045.944,31	0,8%
Renda Variável	Ações	PETR4	Petrobras	487.844	12.361.965,37	1,4%
Renda Variável	Ações	QUAL3	Qualicorp	11.952	410.825,58	0,0%
Renda Variável	Ações	RADL3	RaiaDrogasil	15.015	1.803.032,06	0,2%
Renda Variável	Ações	RAIL3	Rumo S.A.	73.584	1.554.087,52	0,2%
Renda Variável	Ações	RENT3	Localiza	129.312	6.406.385,98	0,7%
Renda Variável	Ações	SANB11	Santander BR	22.842	913.162,10	0,1%
Renda Variável	Ações	SAPR11	Sanepar	5.999	602.945,51	0,1%
Renda Variável	Ações	SBSP3	Sabesp	23.933	1.406.123,33	0,2%
Renda Variável	Ações	SEER3	Ser Educa	64.301	1.658.971,58	0,2%
Renda Variável	Ações	SMLS3	Smiles	21.552	706.745,10	0,1%
Renda Variável	Ações	SULA11	Sul America	35.232	1.905.316,16	0,2%
Renda Variável	Ações	SUZB3	Suzano S.A.	45.593	1.738.924,36	0,2%
Renda Variável	Ações	TAEE11	Taesa	6.719	216.715,33	0,0%
Renda Variável	Ações	TIMP3		56.899	917.777,32	0,1%
Renda Variável	Ações	TOTS3	Totvs	9.477	672.954,89	0,1%
Renda Variável	Ações	UGPA3	Ultrapar	139.332	2.658.451,20	0,3%
Renda Variável	Ações	USIM5	Usiminas	12.800	106.343,14	0,0%
Renda Variável	Ações	VALE3	Vale	311.312	13.842.034,69	1,6%
Renda Variável	Ações	VIVT4	Telef Brasil	13.619	770.622,86	0,1%
Renda Variável	Ações	VVAR3	Viavarejo	55.511	766.611,73	0,1%
Renda Variável	Ações	WEGE3	Weg	48.042	2.073.768,84	0,2%
Renda Variável	Ações	YDUQ3		19.287	1.002.557,83	0,1%
<b>Renda Variável</b>		<b>Total Ações</b>			<b>215.251.868,89</b>	<b>24,9%</b>
<b>Segmento</b>	<b>Tipo</b>	<b>Ativo</b>	<b>Emissor</b>	<b>Quantidade</b>	<b>Financeiro</b>	<b>% s/ PL Total</b>

Renda Variável	Ações (Posição Alugada)	ABEV3	Ambev S/A	6.787	98.687,14	0,0%
Renda Variável	Ações (Posição Alugada)	AZUL4	Azul S.A.	750	33.344,73	0,0%
Renda Variável	Ações (Posição Alugada)	B3SA3	B3	221	10.277,29	0,0%
Renda Variável	Ações (Posição Alugada)	BBAS3	Brasil	304	13.923,58	0,0%
Renda Variável	Ações (Posição Alugada)	BBDC3	Bradesco	129	3.169,88	0,0%
Renda Variável	Ações (Posição Alugada)	BBDC4	Bradesco	14.204	391.051,37	0,0%
Renda Variável	Ações (Posição Alugada)	BBSE3	BBSeguridade	26.746	826.120,92	0,1%
Renda Variável	Ações (Posição Alugada)	BPAC11	Btgp Banco	139	9.331,44	0,0%
Renda Variável	Ações (Posição Alugada)	BRAP4	Bradespar	531	17.738,36	0,0%
Renda Variável	Ações (Posição Alugada)	BRFS3	BRF SA	4.993	134.999,41	0,0%
Renda Variável	Ações (Posição Alugada)	BRKM5	Braskem	10.584	284.598,20	0,0%
Renda Variável	Ações (Posição Alugada)	BRML3	BR Malls Par	21.905	357.919,68	0,0%
Renda Variável	Ações (Posição Alugada)	BTOW3	B2W Digital	639	39.558,14	0,0%
Renda Variável	Ações (Posição Alugada)	CCRO3	CCR SA	2.815	44.251,97	0,0%
Renda Variável	Ações (Posição Alugada)	CIEL3	Cielo	27.995	191.767,91	0,0%
Renda Variável	Ações (Posição Alugada)	CMIG4	Cemig	4.957	64.594,00	0,0%
Renda Variável	Ações (Posição Alugada)	COGN3	Cogna ON	44.622	450.234,98	0,1%
Renda Variável	Ações (Posição Alugada)	CRFB3	Carrefour BR	15.667	319.974,51	0,0%
Renda Variável	Ações (Posição Alugada)	CSAN3	Cosan	3.907	279.885,75	0,0%
Renda Variável	Ações (Posição Alugada)	CSNA3	Sid Nacional	28.648	319.933,25	0,0%
Renda Variável	Ações (Posição Alugada)	CVCB3	Cvc Brasil	7.911	191.515,81	0,0%
Renda Variável	Ações (Posição Alugada)	CYRE3	Cyrela Realt	6.741	199.124,55	0,0%
Renda Variável	Ações (Posição Alugada)	ECOR3	Ecorodovias	5.739	90.556,49	0,0%
Renda Variável	Ações (Posição Alugada)	EGIE3	Engie Brasil	10.099	471.402,47	0,1%
Renda Variável	Ações (Posição Alugada)	ELET6	Eletrobras	68	2.323,65	0,0%
Renda Variável	Ações (Posição Alugada)	EMBR3	Embraer	1.036	17.562,43	0,0%
Renda Variável	Ações (Posição Alugada)	ENBR3	Energias BR	819	16.522,74	0,0%
Renda Variável	Ações (Posição Alugada)	EQTL3	Equatorial	2.001	48.704,93	0,0%
Renda Variável	Ações (Posição Alugada)	FLRY3	Fleury	4.380	130.349,76	0,0%
Renda Variável	Ações (Posição Alugada)	GGBR4	Gerdau	17.685	298.883,87	0,0%
Renda Variável	Ações (Posição Alugada)	GNDI3	Intermedica	514	32.407,91	0,0%
Renda Variável	Ações (Posição Alugada)	GOAU4	Gerdau Met	378	3.001,29	0,0%
Renda Variável	Ações (Posição Alugada)	GOLL4	Gol	5.684	145.522,91	0,0%
Renda Variável	Ações (Posição Alugada)	HAPV3	Hapvida	2.629	144.730,50	0,0%
Renda Variável	Ações (Posição Alugada)	HGTX3	Cia Hering	4.447	98.790,64	0,0%
Renda Variável	Ações (Posição Alugada)	HYPE3	Hypera	5.432	181.236,47	0,0%
Renda Variável	Ações (Posição Alugada)	IRBR3	Irbbrasil Re	44.281	1.337.653,57	0,2%
Renda Variável	Ações (Posição Alugada)	ITSA4	Itausa	110	1.305,13	0,0%
Renda Variável	Ações (Posição Alugada)	ITUB4	ItauUnibanco	4.099	130.255,72	0,0%
Renda Variável	Ações (Posição Alugada)	JBSS3	JBS	23.558	522.670,80	0,1%
Renda Variável	Ações (Posição Alugada)	KLBN11	Klabin S/A	19.829	381.710,73	0,0%
Renda Variável	Ações (Posição Alugada)	LAME4	Lojas Americ	16.564	440.605,47	0,1%
Renda Variável	Ações (Posição Alugada)	LREN3	Lojas Renner	1.222	64.725,71	0,0%
Renda Variável	Ações (Posição Alugada)	MGLU3	Magaz Luiza	1.273	16.063,27	0,0%
Renda Variável	Ações (Posição Alugada)	MRFG3	Marfrig	14.762	178.174,31	0,0%
Renda Variável	Ações (Posição Alugada)	MRVE3	MRV	5.117	97.828,74	0,0%
Renda Variável	Ações (Posição Alugada)	MULT3	Multiplan	10.924	333.399,50	0,0%
Renda Variável	Ações (Posição Alugada)	NTCO3	Grupo Natura	548	24.927,62	0,0%
Renda Variável	Ações (Posição Alugada)	PETR3	Petrobras	339	9.110,85	0,0%
Renda Variável	Ações (Posição Alugada)	PETR4	Petrobras	678	17.171,09	0,0%
Renda Variável	Ações (Posição Alugada)	QUAL3	Qualicorp	7.802	265.766,54	0,0%
Renda Variável	Ações (Posição Alugada)	RADL3	RaiaDrogasil	28	675,05	0,0%
Renda Variável	Ações (Posição Alugada)	RAIL3	Rumo S.A.	647	13.661,20	0,0%
Renda Variável	Ações (Posição Alugada)	RENT3	Localiza	852	41.954,84	0,0%

Renda Variável	Ações (Posição Alugada)	SANB11	Santander BR	2.673	103.847,46	0,0%
Renda Variável	Ações (Posição Alugada)	S BSP3	Sabesp	17	970,30	0,0%
Renda Variável	Ações (Posição Alugada)	SMLS3	Smiles	152	4.702,49	0,0%
Renda Variável	Ações (Posição Alugada)	SULA11	Sul America	564	29.790,67	0,0%
Renda Variável	Ações (Posição Alugada)	SUZB3	Suzano S.A.	5.541	211.328,14	0,0%
Renda Variável	Ações (Posição Alugada)	TAEE11	Taesa	8.682	245.145,80	0,0%
Renda Variável	Ações (Posição Alugada)	UGPA3	Ultrapar	1.784	34.039,72	0,0%
Renda Variável	Ações (Posição Alugada)	USIM5	Usiminas	23.405	189.454,85	0,0%
Renda Variável	Ações (Posição Alugada)	VALE3	Vale	26.884	1.143.423,00	0,1%
Renda Variável	Ações (Posição Alugada)	VIVT4	Telef Brasil	15.623	790.324,94	0,1%
Renda Variável	Ações (Posição Alugada)	VVAR3	Viavarejo	25.366	350.308,31	0,0%
Renda Variável	Ações (Posição Alugada)	WEGE3	Weg	4.138	177.816,06	0,0%
Renda Variável	Ações (Posição Alugada)	YDUQ3		1.820	92.679,37	0,0%
<b>Renda Variável</b>	<b>Total Ações (Posição Alugada)</b>				<b>13.215.490,16</b>	<b>1,5%</b>

**Total - Segmento de Renda Variável** 228.467.359,06 26,4%

Segmento	Tipo	Ativo	Série	Vencimento	Quantidade	Ajuste Dia
Derivativos	Futuros	DI1	F21	04/01/2021	122	5.259,78
Derivativos	Futuros	DI1	N21	01/07/2021	1.068	78.158,10
Derivativos	Futuros	DI1	F22	03/01/2022	395	19.590,04
Derivativos	Futuros	DI1	F23	02/01/2023	302	-18.251,57
Derivativos	Futuros	DI1	F25	02/01/2025	260	-16.299,27
Derivativos	Futuros	IND	J20	15/04/2020	21	17.184,46
Derivativos	Futuros	WIN	J20	15/04/2020	52	8.660,21
<b>Derivativos</b>	<b>Total Futuros</b>					<b>94.301,75</b>

**Total - Segmento Derivativos** 94.301,75

**OUTROS SEGMENTOS**

Segmento	Tipo	Fundo	CNPJ	Quantidade	Financeiro	% s/ PL Total
Fundos Estruturados	Multimercado	IBIUNA HE STH FICFIM	15.799.713/0001-34	43.050,804283	10.658.937,16	1,2%
Fundos Estruturados	Multimercado	KAPITAL KAP X FICFIM	26.978.199/0001-10	7.118.923,981771	9.244.999,88	1,1%
Fundos Estruturados	Multimercado	GARDE DUMAS FIC FIM	18.961.501/0001-08	6.273.087,474634	13.118.601,71	1,5%
Fundos Estruturados	Multimercado Macro	MAUA MACRO FIC FIM	26.811.788/0001-00	27.426,249797	21.601.503,71	2,5%
Fundos Estruturados	Multimercado Macro	TRUXT I MACRO FIM	26.277.600/0001-95	7.532.684,457811	9.141.075,30	1,1%
		<b>Total Fundos Estruturados</b>			<b>63.765.117,75</b>	<b>7,4%</b>

**Total - Segmento de Estruturados** 63.765.117,75 7,4%

Segmento	Tipo	Fundo	CNPJ	Quantidade	Financeiro	% s/ PL Total
Investimento no Exterior	RV Gloval	BB MULT BLACKR IE FI	17.397.125/0001-08	1.564.157,450639	4.092.687,95	0,5%
		<b>Total Investimento no Exterior</b>			<b>4.092.687,95</b>	<b>0,5%</b>

**Total - Segmento de Investimentos no Exterior** 4.092.687,95 0,5%

Segmento	Financeiro	% s/ PL Total
Empréstimos a Participantes	9.726.225,64	1,1%
<b>Total Empréstimos a Participantes</b>	<b>9.726.225,64</b>	<b>1,1%</b>

**Total - Segmento de Empréstimos a Participantes** 9.726.225,64 1,1%

Segmento	Tipo	Financeiro	% s/ PL Total
Disponível / Exigível	Contas a Pagar / Receber	-2.915.232,84	-0,3%
Disponível / Exigível	Saldo em C/C	47.290,61	0,0%
Disponível / Exigível	Cotas a Emitir	-1.102.008,71	-0,1%
	<b>Total Disponível / Exigível</b>	<b>-3.969.950,94</b>	<b>-0,5%</b>

**Total - Exigível / Disponível** -3.969.950,94 -0,5%

**Total do Plano Visão Telefônica - Perfil Agressivo**

**865.400.797,13 100,0%**

**Notas :**

*Não há posição em companhias, que caracterize participação relevante quanto ao seu capital social ou posição que represente parcela significativa da composição total dos recursos.*

*A Visão Prev realiza investimentos em ações através de fundos passivos (seguem a composição do Ibovespa) e fundos ativos (não têm obrigação de seguir um índice específico).*

*As posições alugadas em ações ou títulos de renda fixa são estratégias adotadas pelos gestores da Visão Prev, visando melhorar o retorno da carteira (especialmente nos fundos passivos), não configurando estratégia long and short. A estratégia long and short pode ser aplicada pelos gestores da carteira estruturada.*