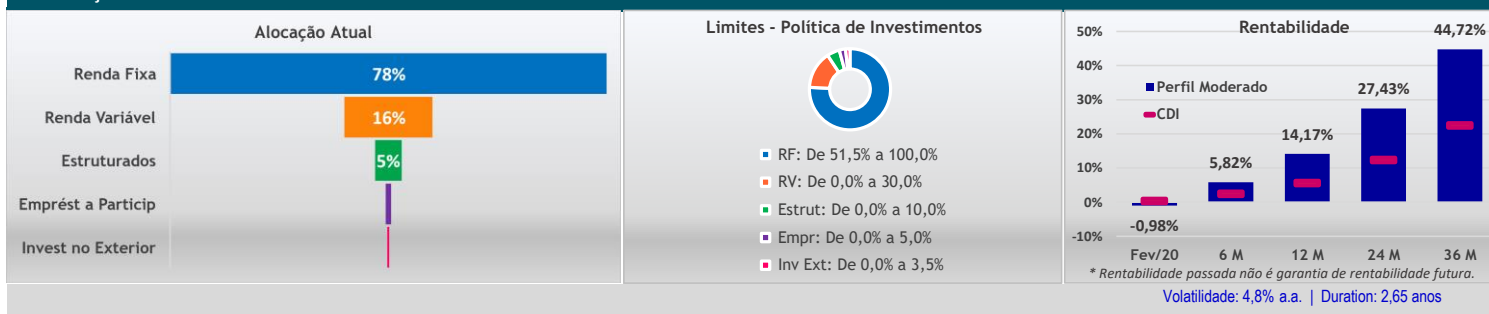
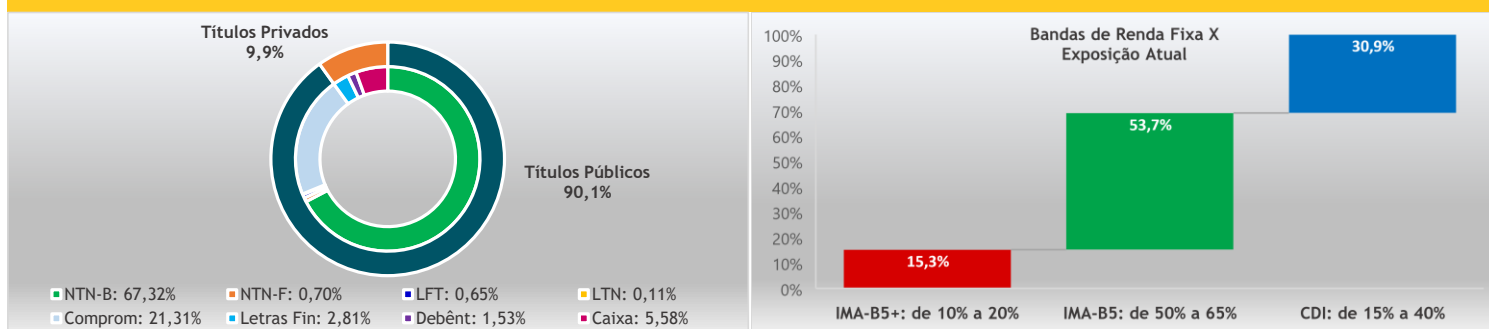


Alocação do Plano / Perfil



Abertura dos Investimentos

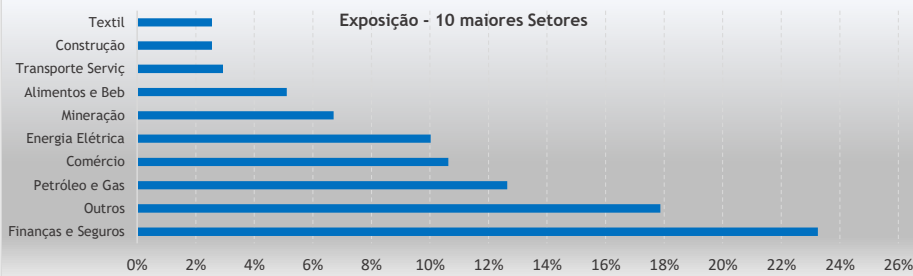
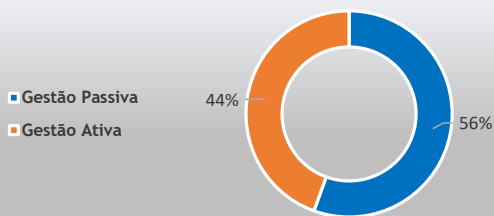
RENDA FIXA



Segmento	Tipo	Ativo	Emissor	Vencimento	Quantidade	Financeiro	% s/ PL Total
Renda Fixa	Títulos Públicos	NTN-B	Tesouro Nacional	15/08/2020	1.127	3.808.795,24	4,5%
Renda Fixa	Títulos Públicos	NTN-B	Tesouro Nacional	15/05/2021	1.883	6.706.153,68	7,8%
Renda Fixa	Títulos Públicos	NTN-B	Tesouro Nacional	15/08/2022	2.833	10.385.930,92	12,2%
Renda Fixa	Títulos Públicos	NTN-B	Tesouro Nacional	15/05/2023	1.730	6.560.715,48	7,7%
Renda Fixa	Títulos Públicos	NTN-B	Tesouro Nacional	15/08/2024	1.866	7.160.543,13	8,4%
Renda Fixa	Títulos Públicos	NTN-B	Tesouro Nacional	15/05/2025	48	187.258,54	0,2%
Renda Fixa	Títulos Públicos	NTN-B	Tesouro Nacional	15/08/2026	193	767.522,38	0,9%
Renda Fixa	Títulos Públicos	NTN-B	Tesouro Nacional	15/08/2028	129	527.823,31	0,6%
Renda Fixa	Títulos Públicos	NTN-B	Tesouro Nacional	15/08/2030	168	701.430,96	0,8%
Renda Fixa	Títulos Públicos	NTN-B	Tesouro Nacional	15/05/2035	250	1.110.362,05	1,3%
Renda Fixa	Títulos Públicos	NTN-B	Tesouro Nacional	15/08/2040	275	1.243.016,85	1,5%
Renda Fixa	Títulos Públicos	NTN-B	Tesouro Nacional	15/05/2045	412	1.922.743,50	2,3%
Renda Fixa	Títulos Públicos	NTN-B	Tesouro Nacional	15/08/2050	647	3.079.522,86	3,6%
Renda Fixa	Títulos Públicos	NTN-B	Tesouro Nacional	15/05/2055	172	848.611,13	1,0%
Renda Fixa	Total Títulos Públicos - NTN-B				11.734	45.010.430,04	52,7%
Segmento	Tipo	Ativo	Emissor	Vencimento	Quantidade	Financeiro	% s/ PL Total
Renda Fixa	Títulos Públicos	NTN-F	Tesouro Nacional	01/01/2021	343	362.785,84	0,4%
Renda Fixa	Títulos Públicos	NTN-F	Tesouro Nacional	01/01/2025	91	106.369,17	0,1%
Renda Fixa	Total Títulos Públicos - NTN-F				434	469.155,01	0,5%
Segmento	Tipo	Ativo	Emissor	Vencimento	Quantidade	Financeiro	% s/ PL Total
Renda Fixa	Títulos Públicos	LTN	Tesouro Nacional	01/04/2022	80	71.743,27	0,1%
Renda Fixa	Total Títulos Públicos - LTN				80	71.743,27	0,1%
Segmento	Tipo	Ativo	Emissor	Vencimento	Quantidade	Financeiro	% s/ PL Total
Renda Fixa	Títulos Públicos	LFT	Tesouro Nacional	01/03/2021	4	45.339,06	0,1%
Renda Fixa	Títulos Públicos	LFT	Tesouro Nacional	01/09/2021	3	30.298,44	0,0%
Renda Fixa	Títulos Públicos	LFT	Tesouro Nacional	01/03/2022	5	55.657,66	0,1%
Renda Fixa	Títulos Públicos	LFT	Tesouro Nacional	01/03/2023	6	63.003,39	0,1%
Renda Fixa	Títulos Públicos	LFT	Tesouro Nacional	01/09/2023	3	33.260,15	0,0%
Renda Fixa	Títulos Públicos	LFT	Tesouro Nacional	01/03/2024	1	8.996,06	0,0%

Renda Fixa	Títulos Públicos	LFT	Tesouro Nacional	01/09/2024	14	145.379,17	0,2%
Renda Fixa	Títulos Públicos	LFT	Tesouro Nacional	01/03/2025	1	10.020,79	0,0%
Renda Fixa	Títulos Públicos	LFT	Tesouro Nacional	01/09/2025	0	685,07	0,0%
Renda Fixa	Títulos Públicos	LFT	Tesouro Nacional	01/03/2026	4	41.567,38	0,0%
Renda Fixa	Total Títulos Públicos - LFT				41	434.207,17	0,5%
Segmento	Tipo	Ativo	Emissor	Vencimento	Quantidade	Financeiro	% s/ PL Total
Renda Fixa	Letras Financeiras	LFS012000SP	B.BRASIL	01/06/2020	1	353.279,44	0,4%
Renda Fixa	Letras Financeiras	LF001800H90	BNP	10/07/2020	1	69.686,18	0,1%
Renda Fixa	Letras Financeiras	LF0018002PR	BRADESCO	08/02/2021	1	143.258,09	0,2%
Renda Fixa	Letras Financeiras	LF0019002CK	DAYCOVAL	15/03/2021	1	121.060,71	0,1%
Renda Fixa	Letras Financeiras	LF001700TLQ	SAFRA	22/03/2021	1	31.084,59	0,0%
Renda Fixa	Letras Financeiras	LF00190034Z	ABC	22/03/2021	1	33.429,62	0,0%
Renda Fixa	Letras Financeiras	LF001900R7B	ABC	04/10/2021	2	126.369,17	0,1%
Renda Fixa	Letras Financeiras	LF0019004YQ	ITAU	15/10/2021	1	88.392,63	0,1%
Renda Fixa	Letras Financeiras	LF001800HSJ	SAFRA	21/01/2022	1	44.999,45	0,1%
Renda Fixa	Letras Financeiras	LF0019004WH	ITAU	15/03/2022	1	81.970,97	0,1%
Renda Fixa	Letras Financeiras	LF001900RQS	ITAU	23/05/2022	1	145.213,77	0,2%
Renda Fixa	Letras Financeiras	LF001900CTN	B.ALFA	27/05/2022	1	122.104,32	0,1%
Renda Fixa	Letras Financeiras	LF0019000GA	SAFRA	11/07/2022	1	103.424,00	0,1%
Renda Fixa	Letras Financeiras	LFS0120016U	ITAU	22/08/2022	1	45.048,39	0,1%
Renda Fixa	Letras Financeiras	LF001900QGG	SAFRA	19/09/2022	1	46.387,93	0,1%
Renda Fixa	Letras Financeiras	LFS012001H0	ITAU	07/11/2022	1	321.555,03	0,4%
Renda Fixa	Total Letras Financeiras				17	1.877.264,30	2,2%
Segmento	Tipo	Ativo	Emissor	Vencimento	Quantidade	Financeiro	% s/ PL Total
Renda Fixa	Debêntures	EGIE18	ENGIE	17/11/2020	168	66.430,69	0,1%
Renda Fixa	Debêntures	CPGEA1	CPFG	18/05/2021	62	62.552,24	0,1%
Renda Fixa	Debêntures	CBRDA6	CBD	10/09/2021	48	48.929,17	0,1%
Renda Fixa	Debêntures	VIVT15	TELEF BR	08/02/2022	12	115.184,48	0,1%
Renda Fixa	Debêntures	ELET12	ELETROB	25/04/2022	78	79.086,26	0,1%
Renda Fixa	Debêntures	PETR35	PETR	15/08/2022	302	299.697,58	0,4%
Renda Fixa	Debêntures	UGPA16	ULTRAPAR	05/03/2023	34	34.450,85	0,0%
Renda Fixa	Debêntures	COCE17	COELCE	15/03/2023	40	40.777,58	0,0%
Renda Fixa	Debêntures	CPTE11	CACHOEIR	11/11/2023	483	209.172,15	0,2%
Renda Fixa	Debêntures	NATUA0	NATURA	26/08/2024	4	38.502,60	0,0%
Renda Fixa	Debêntures	BRML17	BRML	11/03/2025	3	30.245,91	0,0%
Renda Fixa	Total Debêntures				1.233	1.025.029,52	1,2%
Segmento	CNPJ	Fundo	Tipo	Quantidade	Financeiro	% s/ PL Total	
Renda Fixa	06.182.371/0001-18	FOR-TE FIDC	Fundo Liquidez	947.941,217420	3.625.851,27	4,2%	
Renda Fixa	17.906.107/0001-04	BM ARX OVER FIRF CP	Fundo Liquidez	7.812,291627	14.024,29	0,0%	
Renda Fixa	17.898.543/0001-70	BM ARX LIQ FIRF REF DI	Fundo Liquidez	24.651,024406	44.429,36	0,1%	
Renda Fixa	18.416.618/0001-00	3M ARX LIQ FIRF REF DI I	Fundo Liquidez	25.096,216559	44.429,05	0,1%	
Renda Fixa	Operações Compromissadas				14.247.689,84	16,7%	
Renda Fixa	Total de Ativos com liquidez imediata				17.976.423,82	21,0%	
Total - Segmento de Renda Fixa						66.864.253,12	78,3%

RENDA VARIÁVEL



Segmento	Tipo	Ativo	Emissor	Quantidade	Financeiro	% s/ PL Total
Renda Variável	Ações	ABEV3	Ambev S/A	17.679	257.052,47	0,3%
Renda Variável	Ações	ALPA4	Alpargatas	5.588	176.259,20	0,2%
Renda Variável	Ações	ANIM3	Anima	2.104	75.756,59	0,1%
Renda Variável	Ações	AZUL4	Azul S.A.	3.929	174.582,63	0,2%
Renda Variável	Ações	B3SA3	B3	9.912	475.773,00	0,6%
Renda Variável	Ações	BBAS3	Brasil	11.194	524.586,03	0,6%
Renda Variável	Ações	BBDC3	Bradesco	4.531	123.681,56	0,1%
Renda Variável	Ações	BBDC4	Bradesco	19.619	601.487,08	0,7%
Renda Variável	Ações	BBRK3	BR Brokers	681	2.573,49	0,0%
Renda Variável	Ações	BBSE3	BBseguridade	2.270	73.818,09	0,1%
Renda Variável	Ações	BIDI11	Banco Inter	1.889	87.628,60	0,1%
Renda Variável	Ações	BIDI4	Banco Inter	89	1.361,84	0,0%
Renda Variável	Ações	BKBR3	Bk Brasil	6.897	101.037,71	0,1%
Renda Variável	Ações	BMGB4	Banco BMG	2.887	18.044,52	0,0%
Renda Variável	Ações	BPAC11	Btgp Banco	806	54.444,74	0,1%
Renda Variável	Ações	BRAP4	Bradespar	1.344	44.875,09	0,1%
Renda Variável	Ações	BRDT3	Petrobras BR	7.877	205.591,34	0,2%
Renda Variável	Ações	BRFS3	BRF SA	3.079	83.254,98	0,1%
Renda Variável	Ações	BRKM5	Braskem	475	12.784,47	0,0%
Renda Variável	Ações	BRML3	BR Malls Par	21.702	354.614,05	0,4%
Renda Variável	Ações	BRSR6	Banrisul	1.598	29.003,79	0,0%
Renda Variável	Ações	BTOW3	B2W Digital	771	47.935,45	0,1%
Renda Variável	Ações	CCPR3	Cyre Com-Ccp	1.848	46.620,93	0,1%
Renda Variável	Ações	CCRO3	CCR SA	4.473	73.141,35	0,1%
Renda Variável	Ações	CESP6	Cesp	5.099	166.240,90	0,2%
Renda Variável	Ações	CIEL3	Cielo	2.993	20.503,49	0,0%
Renda Variável	Ações	CMIG4	Cemig	8.501	118.945,04	0,1%
Renda Variável	Ações	COGN3	Cogna ON	7.805	78.753,84	0,1%
Renda Variável	Ações	CPFE3	CPFL Energia	1.022	36.297,12	0,0%
Renda Variável	Ações	CRFB3	Carrefour BR	1.215	25.382,61	0,0%
Renda Variável	Ações	CSAN3	Cosan	1.888	138.473,54	0,2%
Renda Variável	Ações	CSNA3	Sid Nacional	980	10.977,77	0,0%
Renda Variável	Ações	CVCB3	Cvc Brasil	137	4.230,89	0,0%
Renda Variável	Ações	CYRE3	Cyrela Realt	698	20.944,92	0,0%
Renda Variável	Ações	ECOR3	Ecorodovias	373	5.880,11	0,0%
Renda Variável	Ações	EGIE3	Engie Brasil	463	22.531,93	0,0%
Renda Variável	Ações	ELET3	Eletrobras	2.569	88.717,36	0,1%
Renda Variável	Ações	ELET6	Eletrobras	2.529	90.658,04	0,1%
Renda Variável	Ações	EMBR3	Embraer	2.998	50.853,49	0,1%
Renda Variável	Ações	ENBR3	Energias BR	1.180	24.120,87	0,0%
Renda Variável	Ações	ENEV3	Eneva	6.448	275.653,56	0,3%
Renda Variável	Ações	ENGI11	Energisa	286	15.464,82	0,0%
Renda Variável	Ações	EQTL3	Equatorial	15.955	393.500,18	0,5%

Renda Variável	Ações	EUCA4	Eucatex	756	5.139,64	0,0%
Renda Variável	Ações	FLRY3	Fleury	1.403	41.761,17	0,0%
Renda Variável	Ações	GGBR4	Gerdau	6.576	111.370,50	0,1%
Renda Variável	Ações	GNDI3	Intermedica	1.876	118.594,80	0,1%
Renda Variável	Ações	GOAU4	Gerdau Met	4.359	34.653,95	0,0%
Renda Variável	Ações	GOLL4	Gol	224	5.745,98	0,0%
Renda Variável	Ações	HAPV3	Hapvida	747	41.268,82	0,0%
Renda Variável	Ações	HGTX3	Cia Hering	6.857	154.644,27	0,2%
Renda Variável	Ações	HYPE3	Hypera	1.374	47.425,69	0,1%
Renda Variável	Ações	IGTA3	Iguatemi	2.484	123.773,91	0,1%
Renda Variável	Ações	IRBR3	Irbbrasil Re	1.257	49.743,59	0,1%
Renda Variável	Ações	ITSA4	Itausa	18.679	224.332,15	0,3%
Renda Variável	Ações	ITUB4	ItauUnibanco	21.547	689.562,43	0,8%
Renda Variável	Ações	JBSS3	JBS	5.348	122.107,66	0,1%
Renda Variável	Ações	JPSA3	Jereissati	841	30.316,36	0,0%
Renda Variável	Ações	KLBN11	Klabin S/A	1.481	28.515,97	0,0%
Renda Variável	Ações	LAME4	Lojas Americ	5.395	143.503,22	0,2%
Renda Variável	Ações	LCAM3	Locamerica	157	3.315,74	0,0%
Renda Variável	Ações	LIGT3	Light S/A	1.191	25.829,56	0,0%
Renda Variável	Ações	LREN3	Lojas Renner	5.847	311.657,36	0,4%
Renda Variável	Ações	MDIA3	M.Diasbranco	3.527	144.622,54	0,2%
Renda Variável	Ações	MDNE3	Moura Dubeux	888	14.988,73	0,0%
Renda Variável	Ações	MGLU3	Magaz Luiza	2.677	138.070,67	0,2%
Renda Variável	Ações	MRFG3	Marfrig	888	10.715,32	0,0%
Renda Variável	Ações	MRVE3	MRV	14.536	283.419,03	0,3%
Renda Variável	Ações	MULT3	Multiplan	5.796	176.889,97	0,2%
Renda Variável	Ações	NTCO3	Grupo Natura	11.176	508.601,41	0,6%
Renda Variável	Ações	PAR3	Ihpardini	2.164	62.215,01	0,1%
Renda Variável	Ações	PCAR4	P.Acucar-Cbd	2.573	185.532,16	0,2%
Renda Variável	Ações	PETR3	Petrobras	15.317	415.870,72	0,5%
Renda Variável	Ações	PETR4	Petrobras	28.794	729.636,68	0,9%
Renda Variável	Ações	QUAL3	Qualicorp	705	24.248,04	0,0%
Renda Variável	Ações	RADL3	RaiaDrogasil	886	106.419,84	0,1%
Renda Variável	Ações	RAIL3	Rumo S.A.	4.343	91.726,46	0,1%
Renda Variável	Ações	RENT3	Localiza	7.632	378.122,25	0,4%
Renda Variável	Ações	SANB11	Santander BR	1.348	53.897,30	0,1%
Renda Variável	Ações	SAPR11	Sanepar	354	35.587,48	0,0%
Renda Variável	Ações	SBSP3	Sabesp	1.413	82.993,21	0,1%
Renda Variável	Ações	SEER3	Ser Educa	3.795	97.917,00	0,1%
Renda Variável	Ações	SMLS3	Smiles	1.272	41.714,01	0,0%
Renda Variável	Ações	SULA11	Sul America	2.079	112.456,92	0,1%
Renda Variável	Ações	SUZB3	Suzano S.A.	2.691	102.636,03	0,1%
Renda Variável	Ações	TAE11	Taesa	397	12.791,13	0,0%
Renda Variável	Ações	TIMP3		3.358	54.169,70	0,1%
Renda Variável	Ações	TOTS3	Totvs	559	39.719,62	0,0%
Renda Variável	Ações	UGPA3	Ultrapar	8.224	156.908,99	0,2%
Renda Variável	Ações	USIM5	Usiminas	756	6.276,66	0,0%
Renda Variável	Ações	VALE3	Vale	18.374	816.994,38	1,0%
Renda Variável	Ações	VIVT4	Telef Brasil	804	45.484,25	0,1%
Renda Variável	Ações	VVAR3	Viavarejo	3.276	45.247,50	0,1%
Renda Variável	Ações	WEGE3	Weg	2.836	122.399,45	0,1%
Renda Variável	Ações	YDUQ3		1.138	59.173,68	0,1%
Renda Variável		Total Ações			12.704.748,38	14,9%
Segmento	Tipo	Ativo	Emissor	Quantidade	Financeiro	% s/ PL Total

Renda Variável	Ações (Posição Alugada)	ABEV3	Ambev S/A	401	5.824,78	0,0%
Renda Variável	Ações (Posição Alugada)	AZUL4	Azul S.A.	44	1.968,10	0,0%
Renda Variável	Ações (Posição Alugada)	B3SA3	B3	13	606,59	0,0%
Renda Variável	Ações (Posição Alugada)	BBAS3	Brasil	18	821,81	0,0%
Renda Variável	Ações (Posição Alugada)	BBDC3	Bradesco	8	187,09	0,0%
Renda Variável	Ações (Posição Alugada)	BBDC4	Bradesco	838	23.080,91	0,0%
Renda Variável	Ações (Posição Alugada)	BBSE3	BBSeguridade	1.579	48.759,89	0,1%
Renda Variável	Ações (Posição Alugada)	BPAC11	Btgp Banco	8	550,77	0,0%
Renda Variável	Ações (Posição Alugada)	BRAP4	Bradespar	31	1.046,97	0,0%
Renda Variável	Ações (Posição Alugada)	BRFS3	BRF SA	295	7.968,03	0,0%
Renda Variável	Ações (Posição Alugada)	BRKM5	Braskem	625	16.797,76	0,0%
Renda Variável	Ações (Posição Alugada)	BRML3	BR Malls Par	1.293	21.125,39	0,0%
Renda Variável	Ações (Posição Alugada)	BTOW3	B2W Digital	38	2.334,83	0,0%
Renda Variável	Ações (Posição Alugada)	CCRO3	CCR SA	166	2.611,87	0,0%
Renda Variável	Ações (Posição Alugada)	CIEL3	Cielo	1.652	11.318,66	0,0%
Renda Variável	Ações (Posição Alugada)	CMIG4	Cemig	293	3.812,51	0,0%
Renda Variável	Ações (Posição Alugada)	COGN3	Cogna ON	2.634	26.574,09	0,0%
Renda Variável	Ações (Posição Alugada)	CRFB3	Carrefour BR	925	18.885,76	0,0%
Renda Variável	Ações (Posição Alugada)	CSAN3	Cosan	231	16.519,62	0,0%
Renda Variável	Ações (Posição Alugada)	CSNA3	Sid Nacional	1.691	18.883,33	0,0%
Renda Variável	Ações (Posição Alugada)	CVCB3	Cvc Brasil	467	11.303,78	0,0%
Renda Variável	Ações (Posição Alugada)	CYRE3	Cyrela Realt	398	11.752,87	0,0%
Renda Variável	Ações (Posição Alugada)	ECOR3	Ecorodovias	339	5.344,89	0,0%
Renda Variável	Ações (Posição Alugada)	EGIE3	Engie Brasil	596	27.823,45	0,0%
Renda Variável	Ações (Posição Alugada)	ELET6	Eletrobras	4	137,15	0,0%
Renda Variável	Ações (Posição Alugada)	EMBR3	Embraer	61	1.036,58	0,0%
Renda Variável	Ações (Posição Alugada)	ENBR3	Energias BR	48	975,22	0,0%
Renda Variável	Ações (Posição Alugada)	EQTL3	Equatorial	118	2.874,70	0,0%
Renda Variável	Ações (Posição Alugada)	FLRY3	Fleury	259	7.693,60	0,0%
Renda Variável	Ações (Posição Alugada)	GGBR4	Gerdau	1.044	17.640,94	0,0%
Renda Variável	Ações (Posição Alugada)	GNDI3	Intermedica	30	1.912,80	0,0%
Renda Variável	Ações (Posição Alugada)	GOAU4	Gerdau Met	22	177,14	0,0%
Renda Variável	Ações (Posição Alugada)	GOLL4	Gol	336	8.589,16	0,0%
Renda Variável	Ações (Posição Alugada)	HAPV3	Hapvida	155	8.542,39	0,0%
Renda Variável	Ações (Posição Alugada)	HGTX3	Cia Hering	262	5.830,89	0,0%
Renda Variável	Ações (Posição Alugada)	HYPE3	Hypera	321	10.697,07	0,0%
Renda Variável	Ações (Posição Alugada)	IRBR3	Irbbrasil Re	2.614	78.951,94	0,1%
Renda Variável	Ações (Posição Alugada)	ITSA4	Itausa	6	77,03	0,0%
Renda Variável	Ações (Posição Alugada)	ITUB4	ItauUnibanco	242	7.688,05	0,0%
Renda Variável	Ações (Posição Alugada)	JBSS3	JBS	1.390	30.849,45	0,0%
Renda Variável	Ações (Posição Alugada)	KLBN11	Klabin S/A	1.170	22.529,60	0,0%
Renda Variável	Ações (Posição Alugada)	LAME4	Lojas Americ	978	26.005,73	0,0%
Renda Variável	Ações (Posição Alugada)	LREN3	Lojas Renner	72	3.820,29	0,0%
Renda Variável	Ações (Posição Alugada)	MGLU3	Magaz Luiza	75	948,10	0,0%
Renda Variável	Ações (Posição Alugada)	MRFG3	Marfrig	871	10.516,33	0,0%
Renda Variável	Ações (Posição Alugada)	MRVE3	MRV	302	5.774,12	0,0%
Renda Variável	Ações (Posição Alugada)	MULT3	Multiplan	645	19.678,14	0,0%
Renda Variável	Ações (Posição Alugada)	NTCO3	Grupo Natura	32	1.471,30	0,0%
Renda Variável	Ações (Posição Alugada)	PETR3	Petrobras	20	537,75	0,0%
Renda Variável	Ações (Posição Alugada)	PETR4	Petrobras	40	1.013,48	0,0%
Renda Variável	Ações (Posição Alugada)	QUAL3	Qualicorp	461	15.686,26	0,0%
Renda Variável	Ações (Posição Alugada)	RADL3	RaiaDrogasil	2	39,84	0,0%
Renda Variável	Ações (Posição Alugada)	RAIL3	Rumo S.A.	38	806,32	0,0%
Renda Variável	Ações (Posição Alugada)	RENT3	Localiza	50	2.476,29	0,0%

Plano Visão Multi - Perfil Moderado
Fevereiro/2020

Renda Variável	Ações (Posição Alugada)	SANB11	Santander BR	158	6.129,36	0,0%
Renda Variável	Ações (Posição Alugada)	S BSP3	Sabesp	1	57,27	0,0%
Renda Variável	Ações (Posição Alugada)	SMLS3	Smiles	9	277,55	0,0%
Renda Variável	Ações (Posição Alugada)	SULA11	Sul America	33	1.758,33	0,0%
Renda Variável	Ações (Posição Alugada)	SUZB3	Suzano S.A.	327	12.473,16	0,0%
Renda Variável	Ações (Posição Alugada)	TAEE11	Taesa	512	14.469,17	0,0%
Renda Variável	Ações (Posição Alugada)	UGPA3	Ultrapar	105	2.009,12	0,0%
Renda Variável	Ações (Posição Alugada)	USIM5	Usiminas	1.381	11.182,14	0,0%
Renda Variável	Ações (Posição Alugada)	VALE3	Vale	1.587	67.487,92	0,1%
Renda Variável	Ações (Posição Alugada)	VIVT4	Telef Brasil	922	46.647,12	0,1%
Renda Variável	Ações (Posição Alugada)	VVAR3	Viavarejo	1.497	20.676,15	0,0%
Renda Variável	Ações (Posição Alugada)	WEGE3	Weg	244	10.495,19	0,0%
Renda Variável	Ações (Posição Alugada)	YDUQ3		107	5.470,19	0,0%
Renda Variável	Total Ações (Posição Alugada)				780.014,03	0,9%

Total - Segmento de Renda Variável 13.484.762,41 15,8%

Segmento	Tipo	Ativo	Série	Vencimento	Quantidade	Ajuste Dia
Derivativos	Futuros	DI1	J20	01/04/2020	10	-7,12
Derivativos	Futuros	DI1	F21	04/01/2021	11	493,16
Derivativos	Futuros	DI1	N21	01/07/2021	100	7.326,58
Derivativos	Futuros	DI1	F22	03/01/2022	26	527,04
Derivativos	Futuros	DI1	F23	02/01/2023	18	-2.460,61
Derivativos	Futuros	DI1	F25	02/01/2025	18	-1.327,58
Derivativos	Futuros	IND	J20	15/04/2020	1	1.014,27
Derivativos	Futuros	WIN	J20	15/04/2020	3	511,15
Derivativos	Total Futuros					6.076,89

Total - Segmento Derivativos 6.076,89
OUTROS SEGMENTOS

Segmento	Tipo	Fundo	CNPJ	Quantidade	Financeiro	% s/ PL Total
Fundos Estruturados	Multimercado	IBIUNA HE STH FICFIM	15.799.713/0001-34	2.776,224990	687.364,81	0,8%
Fundos Estruturados	Multimercado	KAPITAL KAP X FICFIM	26.978.199/0001-10	459.079,336378	596.183,98	0,7%
Fundos Estruturados	Multimercado	GARDE DUMAS FIC FIM	18.961.501/0001-08	404.533,724798	845.981,64	1,0%
Fundos Estruturados	Multimercado Macro	MAUA MACRO FIC FIM	26.811.788/0001-00	1.768,641523	1.393.020,07	1,6%
Fundos Estruturados	Multimercado Macro	TRUXT I MACRO FIM	26.277.600/0001-95	485.761,582915	589.482,17	0,7%
	Total Fundos Estruturados				4.112.032,66	4,8%

Total - Segmento de Estruturados 4.112.032,66 4,8%

Segmento	Tipo	Fundo	CNPJ	Quantidade	Financeiro	% s/ PL Total
Investimento no Exterior	RV Gloval	BB MULT BLACKR IE FI	17.397.125/0001-08	130.959,862739	342.662,34	0,4%
	Total Investimento no Exterior				342.662,34	0,4%

Total - Segmento de Investimentos no Exterior 342.662,34 0,4%

Segmento	Financeiro	% s/ PL Total
Empréstimos a Participantes	869.871,35	1,0%
Total Empréstimos a Participantes	869.871,35	1,0%

Total - Segmento de Empréstimos a Participantes 869.871,35 1,0%

Segmento	Tipo	Financeiro	% s/ PL Total
Disponível / Exigível	Contas a Pagar / Receber	-169.804,11	-0,2%
Disponível / Exigível	Saldo em C/C	832,33	0,0%
Disponível / Exigível	Cotas a Emitir	-65.043,54	-0,1%
	Total Disponível / Exigível	-234.015,32	-0,3%

Total - Exigível / Disponível -234.015,32 -0,3%

Plano Visão Multi - Perfil Moderado

Fevereiro/2020

Total do Plano Visão Multi - Perfil Moderado

85.445.643,46

100,0%

Notas :

Não há posição em companhias, que caracterize participação relevante quanto ao seu capital social ou posição que represente parcela significativa da composição total dos recursos.

A Visão Prev realiza investimentos em ações através de fundos passivos (seguem a composição do Ibovespa) e fundos ativos (não têm obrigação de seguir um índice específico).

As posições alugadas em ações ou títulos de renda fixa são estratégias adotadas pelos gestores da Visão Prev, visando melhorar o retorno da carteira (especialmente nos fundos passivos), não configurando estratégia long and short. A estratégia long and short pode ser aplicada pelos gestores da carteira estruturada.