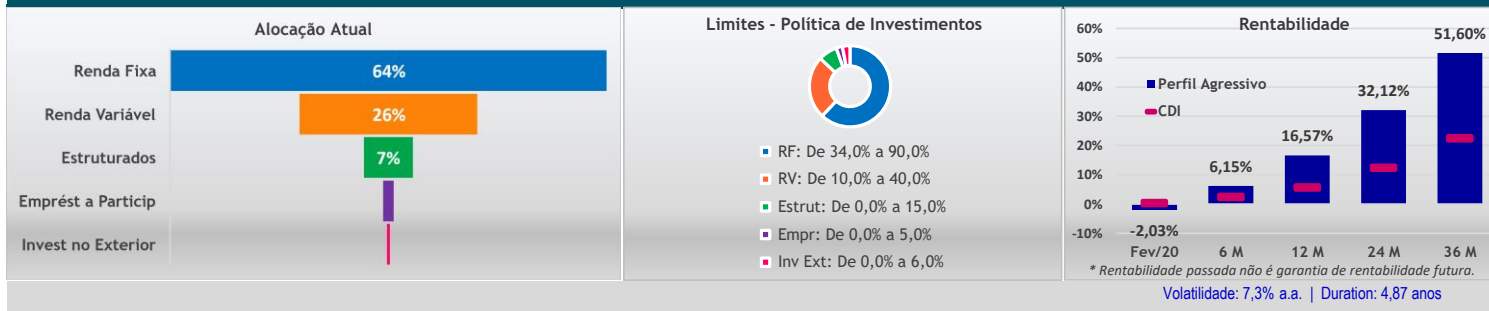
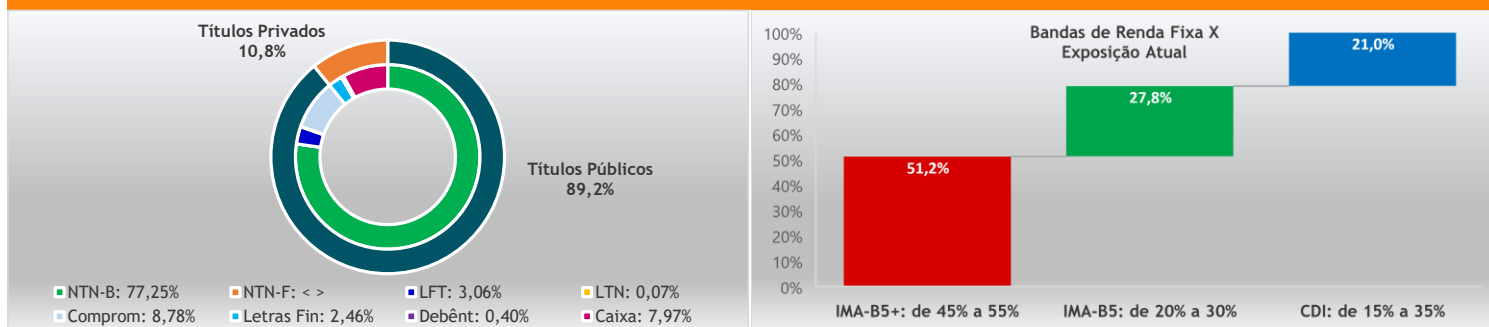


Alocação do Plano / Perfil



Abertura dos Investimentos

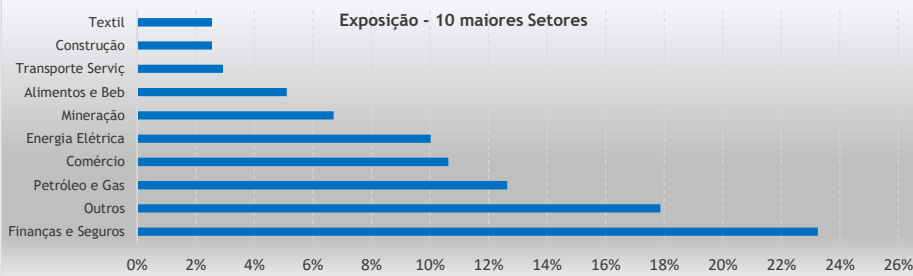
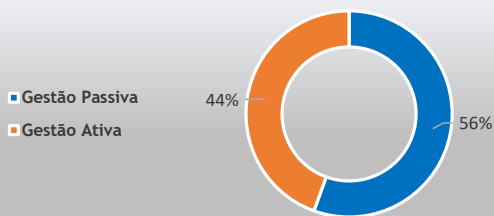
RENDA FIXA



Segmento	Tipo	Ativo	Emissor	Vencimento	Quantidade	Financeiro	% s/ PL Total
Renda Fixa	Títulos Públicos	NTN-B	Tesouro Nacional	15/08/2020	369	1.248.923,57	2,3%
Renda Fixa	Títulos Públicos	NTN-B	Tesouro Nacional	15/05/2021	327	1.163.817,99	2,2%
Renda Fixa	Títulos Públicos	NTN-B	Tesouro Nacional	15/08/2022	758	2.779.714,74	5,2%
Renda Fixa	Títulos Públicos	NTN-B	Tesouro Nacional	15/05/2023	543	2.061.549,75	3,8%
Renda Fixa	Títulos Públicos	NTN-B	Tesouro Nacional	15/08/2024	541	2.075.771,62	3,9%
Renda Fixa	Títulos Públicos	NTN-B	Tesouro Nacional	15/05/2025	29	114.991,41	0,2%
Renda Fixa	Títulos Públicos	NTN-B	Tesouro Nacional	15/08/2026	342	1.359.159,70	2,5%
Renda Fixa	Títulos Públicos	NTN-B	Tesouro Nacional	15/08/2028	213	872.013,46	1,6%
Renda Fixa	Títulos Públicos	NTN-B	Tesouro Nacional	15/08/2030	286	1.195.370,66	2,2%
Renda Fixa	Títulos Públicos	NTN-B	Tesouro Nacional	15/05/2035	584	2.590.303,44	4,8%
Renda Fixa	Títulos Públicos	NTN-B	Tesouro Nacional	15/08/2040	320	1.445.229,14	2,7%
Renda Fixa	Títulos Públicos	NTN-B	Tesouro Nacional	15/05/2045	665	3.100.932,24	5,8%
Renda Fixa	Títulos Públicos	NTN-B	Tesouro Nacional	15/08/2050	1.105	5.257.783,51	9,8%
Renda Fixa	Títulos Públicos	NTN-B	Tesouro Nacional	15/05/2055	323	1.589.651,36	3,0%
Renda Fixa	Total Títulos Públicos - NTN-B				6.406	26.855.212,59	50,1%
Segmento	Tipo	Ativo	Emissor	Vencimento	Quantidade	Financeiro	% s/ PL Total
Renda Fixa	Títulos Públicos	LTN	Tesouro Nacional	01/04/2022	26	23.210,84	0,0%
Renda Fixa	Total Títulos Públicos - LTN				26	23.210,84	0,0%
Segmento	Tipo	Ativo	Emissor	Vencimento	Quantidade	Financeiro	% s/ PL Total
Renda Fixa	Títulos Públicos	LFT	Tesouro Nacional	01/03/2020	3	31.778,14	0,1%
Renda Fixa	Títulos Públicos	LFT	Tesouro Nacional	01/03/2021	7	71.080,21	0,1%
Renda Fixa	Títulos Públicos	LFT	Tesouro Nacional	01/09/2021	21	221.597,68	0,4%
Renda Fixa	Títulos Públicos	LFT	Tesouro Nacional	01/03/2022	6	67.777,79	0,1%
Renda Fixa	Títulos Públicos	LFT	Tesouro Nacional	01/09/2022	0	2.443,47	0,0%
Renda Fixa	Títulos Públicos	LFT	Tesouro Nacional	01/03/2023	26	275.760,41	0,5%
Renda Fixa	Títulos Públicos	LFT	Tesouro Nacional	01/09/2023	31	327.787,38	0,6%
Renda Fixa	Títulos Públicos	LFT	Tesouro Nacional	01/03/2024	1	9.375,08	0,0%
Renda Fixa	Títulos Públicos	LFT	Tesouro Nacional	01/03/2025	1	10.442,98	0,0%
Renda Fixa	Títulos Públicos	LFT	Tesouro Nacional	01/09/2025	0	713,93	0,0%

Renda Fixa	Títulos Públicos	LFT	Tesouro Nacional	01/03/2026	4	43.318,66	0,1%
Renda Fixa	Total Títulos Públicos - LFT				101	1.062.075,72	2,0%
Segmento	Tipo	Ativo	Emissor	Vencimento	Quantidade	Financeiro	% s/ PL Total
Renda Fixa	Letras Financeiras	LF0017007J7	BRADESCO	14/07/2020	1	133.645,45	0,2%
Renda Fixa	Letras Financeiras	LF0017007KC	BRADESCO	14/08/2020	1	133.623,84	0,2%
Renda Fixa	Letras Financeiras	LF001900RKO	BRADESCO	15/10/2021	2	376.307,61	0,7%
Renda Fixa	Letras Financeiras	LF001900PHF	ITAU	16/11/2022	1	212.784,63	0,4%
Renda Fixa	Total Letras Financeiras				5	856.361,53	1,6%
Segmento	Tipo	Ativo	Emissor	Vencimento	Quantidade	Financeiro	% s/ PL Total
Renda Fixa	Debêntures	USIM17	USIMINAS	30/09/2023	13	13.571,22	0,0%
Renda Fixa	Debêntures	HAPV11	HAPVIDA	10/07/2024	18	17.358,92	0,0%
Renda Fixa	Debêntures	BKBR18	BKBR	15/10/2024	10	10.323,97	0,0%
Renda Fixa	Debêntures	ANHB10	AUTOBAN	21/10/2026	58	58.724,20	0,1%
Renda Fixa	Debêntures	CBAN22	RT BANDE	15/07/2027	39	40.740,58	0,1%
Renda Fixa	Total Debêntures				138	140.718,89	0,3%
Segmento	CNPJ	Fundo	Tipo		Quantidade	Financeiro	% s/ PL Total
Renda Fixa	06.182.371/0001-18	FOR-TE FIDC	Fundo Liquidez		696.654,703668	2.664.686,69	5,0%
Renda Fixa	17.906.107/0001-04	BM ARX OVER FIRF CP	Fundo Liquidez		8.141,433291	14.615,15	0,0%
Renda Fixa	17.898.543/0001-70	BM ARX LIQ FIRF REF DI	Fundo Liquidez		25.689,603045	46.301,23	0,1%
Renda Fixa	18.416.618/0001-00	3M ARX LIQ FIRF REF DI I	Fundo Liquidez		26.153,551703	46.300,91	0,1%
Renda Fixa	Operações Compromissadas					3.053.503,30	5,7%
Renda Fixa	Total de Ativos com liquidez imediata					5.825.407,27	10,9%
Total - Segmento de Renda Fixa						34.762.986,84	64,9%

RENDA VARIÁVEL



Segmento	Tipo	Ativo	Emissor	Quantidade	Financeiro	% s/ PL Total
Renda Variável	Ações	ABEV3	Ambev S/A	18.424	267.882,41	0,5%
Renda Variável	Ações	ALPA4	Alpargatas	5.824	183.685,22	0,3%
Renda Variável	Ações	ANIM3	Anima	2.193	78.948,31	0,1%
Renda Variável	Ações	AZUL4	Azul S.A.	4.094	181.938,01	0,3%
Renda Variável	Ações	B3SA3	B3	10.329	495.817,91	0,9%
Renda Variável	Ações	BBAS3	Brasil	11.666	546.687,50	1,0%
Renda Variável	Ações	BBDC3	Bradesco	4.722	128.892,42	0,2%
Renda Variável	Ações	BBDC4	Bradesco	20.446	626.828,48	1,2%
Renda Variável	Ações	BBRK3	BR Brokers	710	2.681,91	0,0%
Renda Variável	Ações	BBSE3	BBseguridade	2.366	76.928,14	0,1%
Renda Variável	Ações	BIDI11	Banco Inter	1.968	91.320,50	0,2%
Renda Variável	Ações	BIDI4	Banco Inter	93	1.419,22	0,0%
Renda Variável	Ações	BKBR3	Bk Brasil	7.187	105.294,56	0,2%
Renda Variável	Ações	BMGB4	Banco BMG	3.009	18.804,76	0,0%
Renda Variável	Ações	BPAC11	Btgp Banco	840	56.738,56	0,1%
Renda Variável	Ações	BRAP4	Bradespar	1.401	46.765,73	0,1%
Renda Variável	Ações	BRDT3	Petrobras BR	8.209	214.253,16	0,4%
Renda Variável	Ações	BRFS3	BRF SA	3.209	86.762,62	0,2%
Renda Variável	Ações	BRKM5	Braskem	495	13.323,10	0,0%
Renda Variável	Ações	BRML3	BR Malls Par	22.617	369.554,39	0,7%
Renda Variável	Ações	BRSR6	Banrisul	1.665	30.225,76	0,1%
Renda Variável	Ações	BTOW3	B2W Digital	804	49.955,03	0,1%
Renda Variável	Ações	CCPR3	Cyre Com-Ccp	1.926	48.585,13	0,1%
Renda Variável	Ações	CCRO3	CCR SA	4.661	76.222,89	0,1%
Renda Variável	Ações	CESP6	Cesp	5.314	173.244,83	0,3%
Renda Variável	Ações	CIEL3	Cielo	3.119	21.367,33	0,0%
Renda Variável	Ações	CMIG4	Cemig	8.859	123.956,34	0,2%
Renda Variável	Ações	COGN3	Cogna ON	8.134	82.071,84	0,2%
Renda Variável	Ações	CPFE3	CPFL Energia	1.065	37.826,37	0,1%
Renda Variável	Ações	CRFB3	Carrefour BR	1.266	26.452,01	0,0%
Renda Variável	Ações	CSAN3	Cosan	1.967	144.307,60	0,3%
Renda Variável	Ações	CSNA3	Sid Nacional	1.021	11.440,28	0,0%
Renda Variável	Ações	CVCB3	Cvc Brasil	143	4.409,15	0,0%
Renda Variável	Ações	CYRE3	Cyrela Realt	728	21.827,36	0,0%
Renda Variável	Ações	ECOR3	Ecorodovias	388	6.127,85	0,0%
Renda Variável	Ações	EGIE3	Engie Brasil	483	23.481,23	0,0%
Renda Variável	Ações	ELET3	Eletrobras	2.678	92.455,13	0,2%
Renda Variável	Ações	ELET6	Eletrobras	2.635	94.477,58	0,2%
Renda Variável	Ações	EMBR3	Embraer	3.125	52.996,01	0,1%
Renda Variável	Ações	ENBR3	Energias BR	1.230	25.137,11	0,0%
Renda Variável	Ações	ENEV3	Eneva	6.720	287.267,19	0,5%
Renda Variável	Ações	ENGI11	Energisa	298	16.116,37	0,0%
Renda Variável	Ações	EQTL3	Equatorial	16.628	410.078,83	0,8%

Renda Variável	Ações	EUCA4	Eucatex	788	5.356,18	0,0%
Renda Variável	Ações	FLRY3	Fleury	1.462	43.520,62	0,1%
Renda Variável	Ações	GGBR4	Gerdau	6.854	116.062,68	0,2%
Renda Variável	Ações	GNDI3	Intermedica	1.955	123.591,34	0,2%
Renda Variável	Ações	GOAU4	Gerdau Met	4.543	36.113,96	0,1%
Renda Variável	Ações	GOLL4	Gol	234	5.988,07	0,0%
Renda Variável	Ações	HAPV3	Hapvida	779	43.007,53	0,1%
Renda Variável	Ações	HGTX3	Cia Hering	7.146	161.159,62	0,3%
Renda Variável	Ações	HYPE3	Hypera	1.432	49.423,79	0,1%
Renda Variável	Ações	IGTA3	Iguatemi	2.589	128.988,66	0,2%
Renda Variável	Ações	IRBR3	Irbbrasil Re	1.310	51.839,35	0,1%
Renda Variável	Ações	ITSA4	Itausa	19.466	233.783,55	0,4%
Renda Variável	Ações	ITUB4	ItauUnibanco	22.455	718.614,56	1,3%
Renda Variável	Ações	JBSS3	JBS	5.573	127.252,21	0,2%
Renda Variável	Ações	JPSA3	Jereissati	877	31.593,63	0,1%
Renda Variável	Ações	KLBN11	Klabin S/A	1.544	29.717,38	0,1%
Renda Variável	Ações	LAME4	Lojas Americ	5.622	149.549,19	0,3%
Renda Variável	Ações	LCAM3	Locamerica	163	3.455,43	0,0%
Renda Variável	Ações	LIGT3	Light S/A	1.241	26.917,79	0,1%
Renda Variável	Ações	LREN3	Lojas Renner	6.093	324.787,88	0,6%
Renda Variável	Ações	MDIA3	M.Diasbranco	3.676	150.715,67	0,3%
Renda Variável	Ações	MDNE3	Moura Dubeux	925	15.620,22	0,0%
Renda Variável	Ações	MGLU3	Magaz Luiza	2.789	143.887,76	0,3%
Renda Variável	Ações	MRFG3	Marfrig	925	11.166,77	0,0%
Renda Variável	Ações	MRVE3	MRV	15.148	295.359,83	0,6%
Renda Variável	Ações	MULT3	Multiplan	6.040	184.342,57	0,3%
Renda Variável	Ações	NTCO3	Grupo Natura	11.646	530.029,43	1,0%
Renda Variável	Ações	PARD3	Ihpardini	2.255	64.836,20	0,1%
Renda Variável	Ações	PCAR4	P.Acucar-Cbd	2.681	193.348,87	0,4%
Renda Variável	Ações	PETR3	Petrobras	15.963	433.391,88	0,8%
Renda Variável	Ações	PETR4	Petrobras	30.007	760.377,19	1,4%
Renda Variável	Ações	QUAL3	Qualicorp	735	25.269,64	0,0%
Renda Variável	Ações	RADL3	RaiaDrogasil	924	110.903,44	0,2%
Renda Variável	Ações	RAIL3	Rumo S.A.	4.526	95.591,01	0,2%
Renda Variável	Ações	RENT3	Localiza	7.954	394.053,02	0,7%
Renda Variável	Ações	SANB11	Santander BR	1.405	56.168,06	0,1%
Renda Variável	Ações	SAPR11	Sanepar	369	37.086,82	0,1%
Renda Variável	Ações	SBSP3	Sabesp	1.472	86.489,82	0,2%
Renda Variável	Ações	SEER3	Ser Educa	3.955	102.042,36	0,2%
Renda Variável	Ações	SMLS3	Smiles	1.326	43.471,47	0,1%
Renda Variável	Ações	SULA11	Sul America	2.167	117.194,87	0,2%
Renda Variável	Ações	SUZB3	Suzano S.A.	2.804	106.960,21	0,2%
Renda Variável	Ações	TAEE11	Taesa	413	13.330,03	0,0%
Renda Variável	Ações	TIMP3		3.500	56.451,94	0,1%
Renda Variável	Ações	TOTS3	Totvs	583	41.393,06	0,1%
Renda Variável	Ações	UGPA3	Ultrapar	8.570	163.519,76	0,3%
Renda Variável	Ações	USIM5	Usiminas	787	6.541,10	0,0%
Renda Variável	Ações	VALE3	Vale	19.149	851.415,38	1,6%
Renda Variável	Ações	VIVT4	Telef Brasil	838	47.400,56	0,1%
Renda Variável	Ações	VVAR3	Viavarejo	3.414	47.153,83	0,1%
Renda Variável	Ações	WEGE3	Weg	2.955	127.556,30	0,2%
Renda Variável	Ações	YDUQ3		1.186	61.666,74	0,1%
Renda Variável		Total Ações			13.240.015,40	24,7%
Segmento	Tipo	Ativo	Emissor	Quantidade	Financeiro	% s/ PL Total

Renda Variável	Ações (Posição Alugada)	ABEV3	Ambev S/A	417	6.070,19	0,0%
Renda Variável	Ações (Posição Alugada)	AZUL4	Azul S.A.	46	2.051,01	0,0%
Renda Variável	Ações (Posição Alugada)	B3SA3	B3	14	632,15	0,0%
Renda Variável	Ações (Posição Alugada)	BBAS3	Brasil	19	856,43	0,0%
Renda Variável	Ações (Posição Alugada)	BBDC3	Bradesco	8	194,98	0,0%
Renda Variável	Ações (Posição Alugada)	BBDC4	Bradesco	874	24.053,34	0,0%
Renda Variável	Ações (Posição Alugada)	BBSE3	BBSeguridade	1.645	50.814,21	0,1%
Renda Variável	Ações (Posição Alugada)	BPAC11	Btgp Banco	9	573,97	0,0%
Renda Variável	Ações (Posição Alugada)	BRAP4	Bradespar	33	1.091,08	0,0%
Renda Variável	Ações (Posição Alugada)	BRFS3	BRF SA	307	8.303,73	0,0%
Renda Variável	Ações (Posição Alugada)	BRKM5	Braskem	651	17.505,47	0,0%
Renda Variável	Ações (Posição Alugada)	BRML3	BR Malls Par	1.347	22.015,43	0,0%
Renda Variável	Ações (Posição Alugada)	BTOW3	B2W Digital	39	2.433,20	0,0%
Renda Variável	Ações (Posição Alugada)	CCRO3	CCR SA	173	2.721,91	0,0%
Renda Variável	Ações (Posição Alugada)	CIEL3	Cielo	1.722	11.795,53	0,0%
Renda Variável	Ações (Posição Alugada)	CMIG4	Cemig	305	3.973,14	0,0%
Renda Variável	Ações (Posição Alugada)	COGN3	Cogna ON	2.745	27.693,69	0,1%
Renda Variável	Ações (Posição Alugada)	CRFB3	Carrefour BR	964	19.681,44	0,0%
Renda Variável	Ações (Posição Alugada)	CSAN3	Cosan	240	17.215,61	0,0%
Renda Variável	Ações (Posição Alugada)	CSNA3	Sid Nacional	1.762	19.678,91	0,0%
Renda Variável	Ações (Posição Alugada)	CVCB3	Cvc Brasil	487	11.780,02	0,0%
Renda Variável	Ações (Posição Alugada)	CYRE3	Cyrela Realt	415	12.248,03	0,0%
Renda Variável	Ações (Posição Alugada)	ECOR3	Ecorodovias	353	5.570,08	0,0%
Renda Variável	Ações (Posição Alugada)	EGIE3	Engie Brasil	621	28.995,69	0,1%
Renda Variável	Ações (Posição Alugada)	ELET6	Eletrobras	4	142,93	0,0%
Renda Variável	Ações (Posição Alugada)	EMBR3	Embraer	64	1.080,25	0,0%
Renda Variável	Ações (Posição Alugada)	ENBR3	Energias BR	50	1.016,30	0,0%
Renda Variável	Ações (Posição Alugada)	EQTL3	Equatorial	123	2.995,81	0,0%
Renda Variável	Ações (Posição Alugada)	FLRY3	Fleury	269	8.017,74	0,0%
Renda Variável	Ações (Posição Alugada)	GGBR4	Gerdau	1.088	18.384,17	0,0%
Renda Variável	Ações (Posição Alugada)	GNDI3	Intermedica	32	1.993,39	0,0%
Renda Variável	Ações (Posição Alugada)	GOAU4	Gerdau Met	23	184,61	0,0%
Renda Variável	Ações (Posição Alugada)	GOLL4	Gol	350	8.951,03	0,0%
Renda Variável	Ações (Posição Alugada)	HAPV3	Hapvida	162	8.902,29	0,0%
Renda Variável	Ações (Posição Alugada)	HGTX3	Cia Hering	274	6.076,55	0,0%
Renda Variável	Ações (Posição Alugada)	HYPE3	Hypera	334	11.147,75	0,0%
Renda Variável	Ações (Posição Alugada)	IRBR3	Irbbrasil Re	2.724	82.278,28	0,2%
Renda Variável	Ações (Posição Alugada)	ITSA4	Itausa	7	80,28	0,0%
Renda Variável	Ações (Posição Alugada)	ITUB4	ItauUnibanco	252	8.011,95	0,0%
Renda Variável	Ações (Posição Alugada)	JBSS3	JBS	1.449	32.149,17	0,1%
Renda Variável	Ações (Posição Alugada)	KLBN11	Klabin S/A	1.220	23.478,80	0,0%
Renda Variável	Ações (Posição Alugada)	LAME4	Lojas Americ	1.019	27.101,38	0,1%
Renda Variável	Ações (Posição Alugada)	LREN3	Lojas Renner	75	3.981,24	0,0%
Renda Variável	Ações (Posição Alugada)	MGLU3	Magaz Luiza	78	988,04	0,0%
Renda Variável	Ações (Posição Alugada)	MRFG3	Marfrig	908	10.959,40	0,0%
Renda Variável	Ações (Posição Alugada)	MRVE3	MRV	315	6.017,39	0,0%
Renda Variável	Ações (Posição Alugada)	MULT3	Multiplan	672	20.507,21	0,0%
Renda Variável	Ações (Posição Alugada)	NTCO3	Grupo Natura	34	1.533,28	0,0%
Renda Variável	Ações (Posição Alugada)	PETR3	Petrobras	21	560,40	0,0%
Renda Variável	Ações (Posição Alugada)	PETR4	Petrobras	42	1.056,18	0,0%
Renda Variável	Ações (Posição Alugada)	QUAL3	Qualicorp	480	16.347,14	0,0%
Renda Variável	Ações (Posição Alugada)	RADL3	RaiaDrogasil	2	41,52	0,0%
Renda Variável	Ações (Posição Alugada)	RAIL3	Rumo S.A.	40	840,29	0,0%
Renda Variável	Ações (Posição Alugada)	RENT3	Localiza	52	2.580,62	0,0%

Renda Variável	Ações (Posição Alugada)	SANB11	Santander BR	164	6.387,60	0,0%
Renda Variável	Ações (Posição Alugada)	SBSP3	Sabesp	1	59,68	0,0%
Renda Variável	Ações (Posição Alugada)	SMLS3	Smiles	9	289,25	0,0%
Renda Variável	Ações (Posição Alugada)	SULA11	Sul America	35	1.832,41	0,0%
Renda Variável	Ações (Posição Alugada)	SUZB3	Suzano S.A.	341	12.998,67	0,0%
Renda Variável	Ações (Posição Alugada)	TAE11	Taes	534	15.078,77	0,0%
Renda Variável	Ações (Posição Alugada)	UGPA3	Ultrapar	110	2.093,76	0,0%
Renda Variável	Ações (Posição Alugada)	USIM5	Usiminas	1.440	11.653,26	0,0%
Renda Variável	Ações (Posição Alugada)	VALE3	Vale	1.654	70.331,27	0,1%
Renda Variável	Ações (Posição Alugada)	VIVT4	Telef Brasil	961	48.612,42	0,1%
Renda Variável	Ações (Posição Alugada)	VVAR3	Viavarejo	1.560	21.547,26	0,0%
Renda Variável	Ações (Posição Alugada)	WEGE3	Weg	255	10.937,36	0,0%
Renda Variável	Ações (Posição Alugada)	YDUQ3		112	5.700,65	0,0%
Renda Variável	Total Ações (Posição Alugada)				812.877,00	1,5%

Total - Segmento de Renda Variável **14.052.892,40** **26,2%**

Segmento	Tipo	Ativo	Série	Vencimento	Quantidade	Ajuste Dia
Derivativos	Futuros	DI1	F21	04/01/2021	8	323,72
Derivativos	Futuros	DI1	N21	01/07/2021	66	4.810,40
Derivativos	Futuros	DI1	F22	03/01/2022	24	1.205,70
Derivativos	Futuros	DI1	F23	02/01/2023	19	-1.123,34
Derivativos	Futuros	DI1	F25	02/01/2025	16	-1.003,17
Derivativos	Futuros	IND	J20	15/04/2020	1	1.057,01
Derivativos	Futuros	WIN	J20	15/04/2020	3	532,68
Derivativos	Total Futuros					5.803,00

Total - Segmento Derivativos **5.803,00**

OUTROS SEGMENTOS

Segmento	Tipo	Fundo	CNPJ	Quantidade	Financeiro	% s/ PL Total
Fundos Estruturados	Multimercado	IBIUNA HE STH FICFIM	15.799.713/0001-34	2.619,833596	648.643,90	1,2%
Fundos Estruturados	Multimercado	KAPITAL KAP X FICFIM	26.978.199/0001-10	433.218,299349	562.599,51	1,1%
Fundos Estruturados	Multimercado	GARDE DUMAS FIC FIM	18.961.501/0001-08	381.745,372529	798.325,47	1,5%
Fundos Estruturados	Multimercado Macro	MAUA MACRO FIC FIM	26.811.788/0001-00	1.669,009716	1.314.547,92	2,5%
Fundos Estruturados	Multimercado Macro	TRUXT I MACRO FIM	26.277.600/0001-95	458.397,471121	556.275,23	1,0%
	Total Fundos Estruturados				3.880.392,03	7,2%

Total - Segmento de Estruturados **3.880.392,03** **7,2%**

Segmento	Tipo	Fundo	CNPJ	Quantidade	Financeiro	% s/ PL Total
Investimento no Exterior	RV Gloval	BB MULT BLACKR IE FI	17.397.125/0001-08	91.041,003946	238.212,86	0,4%
	Total Investimento no Exterior				238.212,86	0,4%

Total - Segmento de Investimentos no Exterior **238.212,86** **0,4%**

Segmento	Financeiro	% s/ PL Total
Empréstimos a Participantes	867.136,68	1,6%
	Total Empréstimos a Participantes	
	867.136,68	1,6%

Total - Segmento de Empréstimos a Participantes **867.136,68** **1,6%**

Segmento	Tipo	Financeiro	% s/ PL Total
Disponível / Exigível	Contas a Pagar / Receber	-179.371,92	-0,3%
Disponível / Exigível	Saldo em C/C	2.911,91	0,0%
Disponível / Exigível	Cotas a Emitir	-67.783,91	-0,1%
	Total Disponível / Exigível		
		-244.243,91	-0,5%

Total - Exigível / Disponível **-244.243,91** **-0,5%**

Total do Plano Visão Multi - Perfil Agressivo

53.563.179,91 **100,0%**

Notas :

Não há posição em companhias, que caracterize participação relevante quanto ao seu capital social ou posição que represente parcela significativa da composição total dos recursos.

A Visão Prev realiza investimentos em ações através de fundos passivos (seguem a composição do Ibovespa) e fundos ativos (não têm obrigação de seguir um índice específico).

As posições alugadas em ações ou títulos de renda fixa são estratégias adotadas pelos gestores da Visão Prev, visando melhorar o retorno da carteira (especialmente nos fundos passivos), não configurando estratégia long and short. A estratégia long and short pode ser aplicada pelos gestores da carteira estruturada.