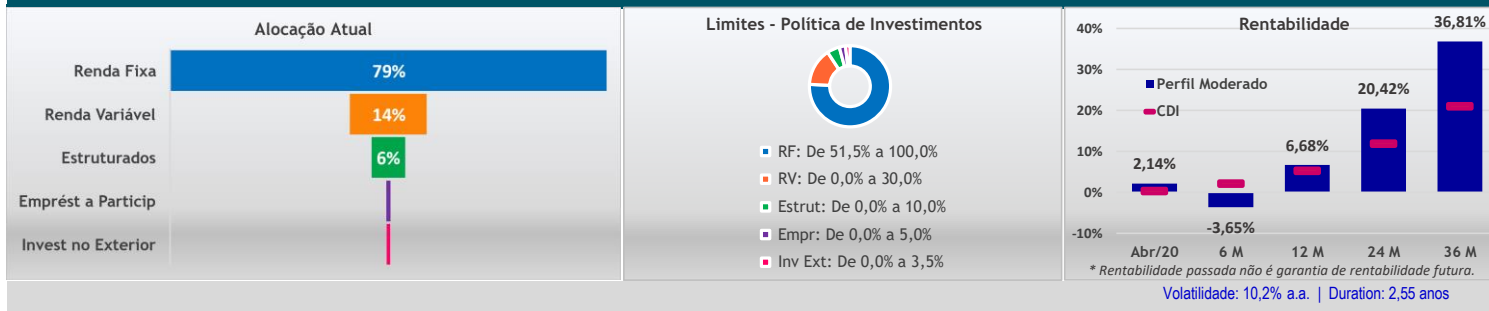
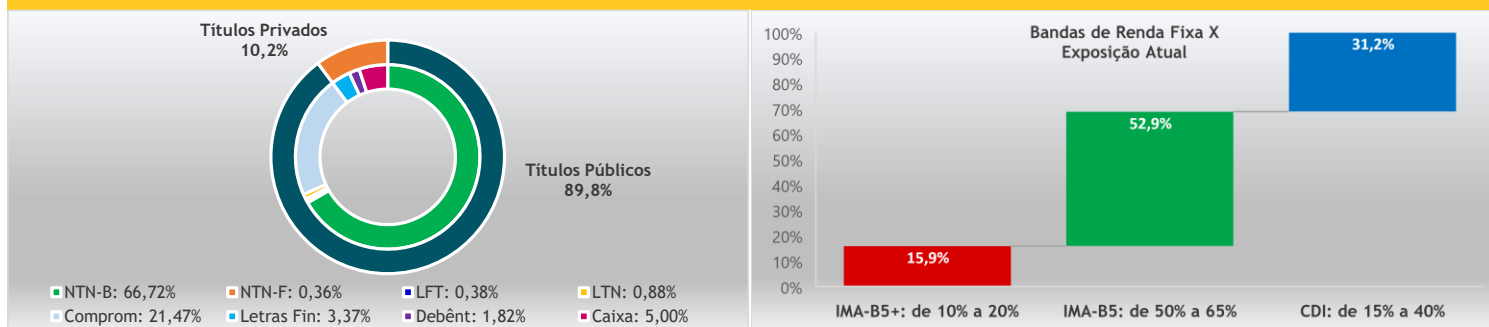


Alocação do Plano / Perfil



Abertura dos Investimentos

RENDA FIXA



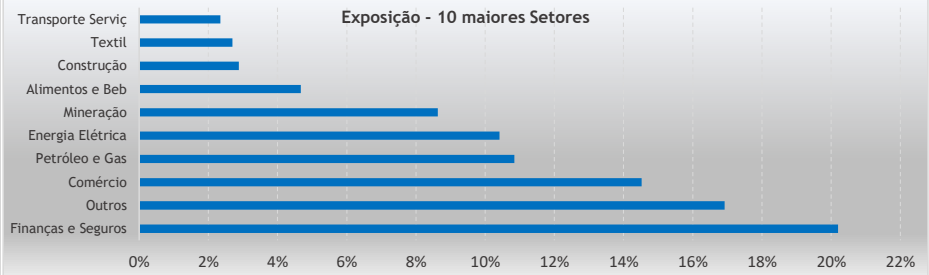
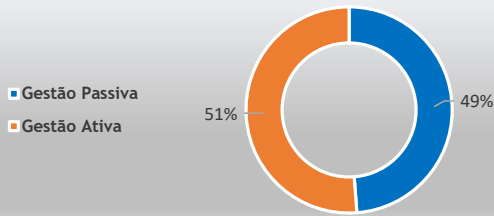
Segmento	Tipo	Ativo	Emissor	Vencimento	Quantidade	Financeiro	% s/ PL Total
Renda Fixa	Títulos Públicos	NTN-B	Tesouro Nacional	15/08/2020	27.707	92.616.964,50	4,1%
Renda Fixa	Títulos Públicos	NTN-B	Tesouro Nacional	15/05/2021	41.700	147.410.987,83	6,6%
Renda Fixa	Títulos Públicos	NTN-B	Tesouro Nacional	15/08/2022	77.046	278.928.530,33	12,4%
Renda Fixa	Títulos Públicos	NTN-B	Tesouro Nacional	15/05/2023	45.458	170.611.440,44	7,6%
Renda Fixa	Títulos Públicos	NTN-B	Tesouro Nacional	15/08/2024	51.043	191.965.903,51	8,6%
Renda Fixa	Títulos Públicos	NTN-B	Tesouro Nacional	15/05/2025	2.854	10.945.219,04	0,5%
Renda Fixa	Títulos Públicos	NTN-B	Tesouro Nacional	15/08/2026	5.715	21.943.284,74	1,0%
Renda Fixa	Títulos Públicos	NTN-B	Tesouro Nacional	15/08/2028	3.615	14.115.206,70	0,6%
Renda Fixa	Títulos Públicos	NTN-B	Tesouro Nacional	15/08/2030	5.443	21.512.456,47	1,0%
Renda Fixa	Títulos Públicos	NTN-B	Tesouro Nacional	15/05/2035	7.547	30.784.051,94	1,4%
Renda Fixa	Títulos Públicos	NTN-B	Tesouro Nacional	15/08/2040	8.771	35.798.438,32	1,6%
Renda Fixa	Títulos Públicos	NTN-B	Tesouro Nacional	15/05/2045	12.861	53.773.847,82	2,4%
Renda Fixa	Títulos Públicos	NTN-B	Tesouro Nacional	15/08/2050	18.659	78.632.390,40	3,5%
Renda Fixa	Títulos Públicos	NTN-B	Tesouro Nacional	15/05/2055	5.453	23.574.165,04	1,1%
Renda Fixa	Total Títulos Públicos - NTN-B				313.873	1.172.612.887,07	52,3%
Renda Fixa	Títulos Públicos	NTN-F	Tesouro Nacional	01/01/2023	3.475	4.015.425,28	0,2%
Renda Fixa	Títulos Públicos	NTN-F	Tesouro Nacional	01/01/2025	1.953	2.252.715,62	0,1%
Renda Fixa	Total Títulos Públicos - NTN-F				5.428	6.268.140,90	0,3%
Renda Fixa	Títulos Públicos	LTN	Tesouro Nacional	01/07/2021	7.577	7.312.158,47	0,3%
Renda Fixa	Títulos Públicos	LTN	Tesouro Nacional	01/01/2022	8.591	8.090.029,89	0,4%
Renda Fixa	Total Títulos Públicos - LTN				16.168	15.402.188,36	0,7%
Renda Fixa	Títulos Públicos	LFT	Tesouro Nacional	01/09/2020	40	427.454,68	0,0%
Renda Fixa	Títulos Públicos	LFT	Tesouro Nacional	01/03/2021	6	62.877,60	0,0%
Renda Fixa	Títulos Públicos	LFT	Tesouro Nacional	01/09/2021	102	1.083.235,27	0,0%
Renda Fixa	Títulos Públicos	LFT	Tesouro Nacional	01/03/2023	10	108.340,67	0,0%
Renda Fixa	Títulos Públicos	LFT	Tesouro Nacional	01/09/2023	30	317.748,40	0,0%

Plano Visão Telefônica - Perfil Moderado

Abril/2020

Renda Fixa	Títulos Públicos	LFT	Tesouro Nacional	01/09/2024	441	4.672.457,34	0,2%
Renda Fixa	Total Títulos Públicos - LFT				630	6.672.113,97	0,3%
Segmento	Tipo	Ativo	Emissor	Vencimento	Quantidade	Financeiro	% s/ PL Total
Renda Fixa	Letras Financeiras	LFS012000SP	B.BRASIL	01/06/2020	10	11.292.933,23	0,5%
Renda Fixa	Letras Financeiras	LF001800H90	BNP	10/07/2020	4	2.238.702,62	0,1%
Renda Fixa	Letras Financeiras	LF0018002PR	BRABESCO	08/02/2021	27	4.599.700,59	0,2%
Renda Fixa	Letras Financeiras	LF0019002CK	DAYCOVAL	15/03/2021	18	3.889.303,23	0,2%
Renda Fixa	Letras Financeiras	LF001700TLQ	SAFRA	22/03/2021	6	995.143,76	0,0%
Renda Fixa	Letras Financeiras	LF00190034Z	ABC	22/03/2021	7	1.070.223,85	0,0%
Renda Fixa	Letras Financeiras	LF001900R7B	ABC	04/10/2021	79	4.032.021,46	0,2%
Renda Fixa	Letras Financeiras	LF0019004YQ	ITAU	15/10/2021	14	2.830.220,77	0,1%
Renda Fixa	Letras Financeiras	LF001800HSJ	SAFRA	21/01/2022	9	1.430.276,04	0,1%
Renda Fixa	Letras Financeiras	LF0019004WH	ITAU	15/03/2022	13	2.617.653,84	0,1%
Renda Fixa	Letras Financeiras	LF001900RQS	ITAU	23/05/2022	18	4.634.283,73	0,2%
Renda Fixa	Letras Financeiras	LF001900CTN	B.ALFA	27/05/2022	25	3.876.054,72	0,2%
Renda Fixa	Letras Financeiras	LF0019000GA	SAFRA	11/07/2022	15	3.270.217,20	0,1%
Renda Fixa	Letras Financeiras	LFS0120016U	ITAU	22/08/2022	2	1.358.974,92	0,1%
Renda Fixa	Letras Financeiras	LF001900QGG	SAFRA	19/09/2022	10	1.466.468,69	0,1%
Renda Fixa	Letras Financeiras	LFS012001H0	ITAU	07/11/2022	14	9.680.880,42	0,4%
Renda Fixa	Total Letras Financeiras				270	59.283.059,07	2,6%
Segmento	Tipo	Ativo	Emissor	Vencimento	Quantidade	Financeiro	% s/ PL Total
Renda Fixa	Debêntures	EGIE18	ENGIE	17/11/2020	5.355	2.124.969,53	0,1%
Renda Fixa	Debêntures	CPGEA1	CPFG	18/05/2021	1.984	1.994.437,58	0,1%
Renda Fixa	Debêntures	CBRDA6	CBD	10/09/2021	1.538	1.508.936,70	0,1%
Renda Fixa	Debêntures	VIVT15	TELEF BR	08/02/2022	369	3.642.842,87	0,2%
Renda Fixa	Debêntures	ELET12	ELETROB	25/04/2022	2.500	2.495.661,46	0,1%
Renda Fixa	Debêntures	PETR35	PETR	15/08/2022	9.644	9.377.787,36	0,4%
Renda Fixa	Debêntures	UGPA16	ULTRAPAR	05/03/2023	1.073	1.019.792,09	0,0%
Renda Fixa	Debêntures	COCE17	COELCE	15/03/2023	1.275	1.207.984,29	0,1%
Renda Fixa	Debêntures	CPTE11	CACHOEIR	11/11/2023	15.444	6.507.128,19	0,3%
Renda Fixa	Debêntures	NATUA0	NATURA	26/08/2024	125	1.166.336,05	0,1%
Renda Fixa	Debêntures	BRML17	BRML	11/03/2025	97	868.939,33	0,0%
Renda Fixa	Total Debêntures				39.404	31.914.815,45	1,4%
Segmento	CNPJ	Fundo	Tipo	Quantidade	Financeiro	% s/ PL Total	
Renda Fixa	06.182.371/0001-18	FOR-TE FIDC	Fundo Liquidez	20.271.744,005672	78.068.288,32	3,5%	
Renda Fixa	17.906.107/0001-04	BM ARX OVER FIRF CP	Fundo Liquidez	1.086.057,222739	1.959.910,60	0,1%	
Renda Fixa	17.898.543/0001-70	BM ARX LIQ FIRF REF DI	Fundo Liquidez	1.796.334,143218	3.254.226,54	0,1%	
Renda Fixa	18.416.618/0001-00	3M ARX LIQ FIRF REF DI I	Fundo Liquidez	1.828.723,394169	3.254.315,51	0,1%	
Renda Fixa	33.498.362/0001-03	BM ARX OVER V1 FIRF CF	Fundo Liquidez		473.631,70	0,0%	
Renda Fixa	33.389.246/0001-56	BM ARX OVER V2 FIRF CF	Fundo Liquidez		473.631,70	0,0%	
Renda Fixa	33.421.180/0001-34	BM ARX OVER V3 FIRF CF	Fundo Liquidez		473.631,74	0,0%	
Renda Fixa	Operações Compromissadas					377.420.059,50	16,8%
Renda Fixa	Total de Ativos com liquidez imediata					465.377.695,62	20,7%
Total - Segmento de Renda Fixa						1.757.530.900,42	78,4%

RENDA VARIÁVEL



Segmento	Tipo	Ativo	Emissor	Quantidade	Financeiro	% s/ PL Total
Renda Variável	Ações	ABEV3	Ambev S/A	436.408	4.836.601,76	0,2%
Renda Variável	Ações	ALPA4	Alpargatas	150.940	4.134.253,66	0,2%
Renda Variável	Ações	ALSO3	Alianscsonae	84.867	2.368.630,91	0,1%
Renda Variável	Ações	ANIM3	Anima	71.488	1.628.493,02	0,1%
Renda Variável	Ações	ARZZ3	Arezzo Co	145	6.160,98	0,0%
Renda Variável	Ações	AZUL4	Azul S.A.	92.801	1.487.180,99	0,1%
Renda Variável	Ações	B3SA3	B3	220.407	8.347.704,81	0,4%
Renda Variável	Ações	BBAS3	Brasil	308.156	8.159.977,22	0,4%
Renda Variável	Ações	BBDC3	Bradesco	124.388	2.104.984,85	0,1%
Renda Variável	Ações	BBDC4	Bradesco	579.770	10.643.088,43	0,5%
Renda Variável	Ações	BBRK3	BR Brokers	21.124	50.698,69	0,0%
Renda Variável	Ações	BBSE3	BBSeguridade	73.008	1.873.903,28	0,1%
Renda Variável	Ações	BEEF3	Minerva	28.073	344.171,15	0,0%
Renda Variável	Ações	BIDI11	Banco Inter	80.465	2.214.383,41	0,1%
Renda Variável	Ações	BIDI4	Banco Inter	9.420	87.987,36	0,0%
Renda Variável	Ações	BKBR3	Bk Brasil	215.034	2.034.222,48	0,1%
Renda Variável	Ações	BMGB4	Banco BMG	76.538	372.738,73	0,0%
Renda Variável	Ações	BPAC11	Btgp Banco	24.692	1.044.489,99	0,0%
Renda Variável	Ações	BRAP4	Bradespar	52.880	1.551.712,65	0,1%
Renda Variável	Ações	BRDT3	Petrobras BR	370.236	7.147.192,53	0,3%
Renda Variável	Ações	BRFS3	BRF SA	71.331	1.256.631,94	0,1%
Renda Variável	Ações	BRKM5	Braskem	14.196	217.018,92	0,0%
Renda Variável	Ações	BRML3	BR Malls Par	767.758	7.460.087,95	0,3%
Renda Variável	Ações	BRSR6	Banrisul	42.655	534.895,87	0,0%
Renda Variável	Ações	BTOW3	B2W Digital	16.723	1.274.388,65	0,1%
Renda Variável	Ações	CCPR3	Cyre Com-Ccp	33.175	488.342,14	0,0%
Renda Variável	Ações	CCRO3	CCR SA	66.429	637.074,82	0,0%
Renda Variável	Ações	CESP6	Cesp	177.491	4.998.134,25	0,2%
Renda Variável	Ações	CIEL3	Cielo	67.422	124.452,42	0,0%
Renda Variável	Ações	CMIG4	Cemig	159.760	1.371.243,68	0,1%
Renda Variável	Ações	COGN3	Cogna ON	113.976	248.783,14	0,0%
Renda Variável	Ações	CPFE3	CPFL Energia	18.432	535.276,22	0,0%
Renda Variável	Ações	CRFB3	Carrefour BR	31.879	630.157,99	0,0%
Renda Variável	Ações	CSAN3	Cosan	25.603	1.458.231,43	0,1%
Renda Variável	Ações	CSMG3	Copasa	27.911	1.339.712,51	0,1%
Renda Variável	Ações	CSNA3	Sid Nacional	35.302	240.624,41	0,0%
Renda Variável	Ações	CVCB3	Cvc Brasil	56.841	716.163,67	0,0%
Renda Variável	Ações	CYRE3	Cyrela Realt	17.581	104.491,01	0,0%
Renda Variável	Ações	ECOR3	Ecorodovias	10.383	65.888,03	0,0%
Renda Variável	Ações	EGIE3	Engie Brasil	16.438	558.806,57	0,0%
Renda Variável	Ações	ELET3	Eletrobras	77.142	1.852.513,70	0,1%
Renda Variável	Ações	ELET6	Eletrobras	107.371	2.959.439,13	0,1%
Renda Variável	Ações	EMBR3	Embraer	49.869	183.455,35	0,0%

Renda Variável	Ações	ENBR3	Energias BR	28.200	467.343,81	0,0%
Renda Variável	Ações	ENEV3	Eneva	190.314	6.847.503,14	0,3%
Renda Variável	Ações	ENGI11	Energisa	42.108	1.840.133,22	0,1%
Renda Variável	Ações	EQTL3	Equatorial	392.881	7.014.560,46	0,3%
Renda Variável	Ações	EUCA4	Eucatex	22.656	108.748,87	0,0%
Renda Variável	Ações	FLRY3	Fleury	18.673	326.054,11	0,0%
Renda Variável	Ações	GGBR4	Gerdau	218.327	2.291.253,38	0,1%
Renda Variável	Ações	GNDI3	Intermedica	75.389	4.127.048,05	0,2%
Renda Variável	Ações	GOAU4	Gerdau Met	379.151	1.948.854,92	0,1%
Renda Variável	Ações	GOLL4	Gol	6.419	-28.203,36	0,0%
Renda Variável	Ações	HAPV3	Hapvida	25.783	1.324.303,54	0,1%
Renda Variável	Ações	HGTX3	Cia Hering	269.974	4.001.325,79	0,2%
Renda Variável	Ações	HYPE3	Hypera	33.926	942.853,29	0,0%
Renda Variável	Ações	IGTA3	Iguatemi	51.676	1.629.994,20	0,1%
Renda Variável	Ações	IRBR3	Irbbrasil Re	41.517	-741.414,25	0,0%
Renda Variável	Ações	ITSA4	Itausa	482.132	4.199.359,01	0,2%
Renda Variável	Ações	ITUB4	ItauUnibanco	555.946	11.816.180,78	0,5%
Renda Variável	Ações	JBSS3	JBS	145.174	3.509.701,88	0,2%
Renda Variável	Ações	JPSA3	Jereissati	21.880	491.209,53	0,0%
Renda Variável	Ações	KLBN11	Klabin S/A	57.974	1.016.542,89	0,0%
Renda Variável	Ações	LAME4	Lojas Americ	156.662	3.850.918,43	0,2%
Renda Variável	Ações	LCAM3	Locamerica	67.046	890.371,97	0,0%
Renda Variável	Ações	LIGT3	Light S/A	30.305	344.268,65	0,0%
Renda Variável	Ações	LREN3	Lojas Renner	86.425	2.932.336,63	0,1%
Renda Variável	Ações	MDIA3	M.Diasbranco	67.977	2.175.256,22	0,1%
Renda Variável	Ações	MDNE3	Moura Dubeux	42.984	287.136,18	0,0%
Renda Variável	Ações	MGLU3	Magaz Luiza	100.178	5.236.188,32	0,2%
Renda Variável	Ações	MILS3	Mills	13.029	61.234,64	0,0%
Renda Variável	Ações	MRF33	Marfrig	30.599	404.606,57	0,0%
Renda Variável	Ações	MRVE3	MRV	493.895	7.426.962,68	0,3%
Renda Variável	Ações	MULT3	Multiplan	79.028	1.527.772,29	0,1%
Renda Variável	Ações	NTCO3	Grupo Natura	438.589	15.516.814,91	0,7%
Renda Variável	Ações	PAR33	Ihpardini	64.834	1.261.028,83	0,1%
Renda Variável	Ações	PCAR3	P.Acucar-Cbd	107.075	7.076.008,25	0,3%
Renda Variável	Ações	PETR3	Petrobras	416.033	7.722.645,47	0,3%
Renda Variável	Ações	PETR4	Petrobras	659.445	11.434.084,83	0,5%
Renda Variável	Ações	QUAL3	Qualicorp	85.426	2.195.098,04	0,1%
Renda Variável	Ações	RADL3	RaiaDrogasil	22.938	2.721.382,13	0,1%
Renda Variável	Ações	RAIL3	Rumo S.A.	131.710	2.595.713,35	0,1%
Renda Variável	Ações	RENT3	Localiza	104.095	3.134.787,61	0,1%
Renda Variável	Ações	SANB11	Santander BR	29.134	667.075,89	0,0%
Renda Variável	Ações	SAPR11	Sanepar	24.200	621.945,65	0,0%
Renda Variável	Ações	SBSP3	Sabesp	66.279	2.600.988,86	0,1%
Renda Variável	Ações	SEER3	Ser Educa	133.225	2.264.831,79	0,1%
Renda Variável	Ações	SHOW3	Time For Fun	8.157	15.254,01	0,0%
Renda Variável	Ações	SMLS3	Smiles	69.761	950.174,11	0,0%
Renda Variável	Ações	SULA11	Sul America	101.987	4.463.487,50	0,2%
Renda Variável	Ações	SUZB3	Suzano S.A.	64.897	2.574.991,49	0,1%
Renda Variável	Ações	TAEE11	Taesa	13.185	354.858,67	0,0%
Renda Variável	Ações	TCSA3	Tecnisa	311.657	243.092,83	0,0%
Renda Variável	Ações	TEND3	Tenda	5.002	116.237,19	0,0%
Renda Variável	Ações	TIET11	AES Tiete E	23.963	347.468,91	0,0%
Renda Variável	Ações	TIMP3		87.476	1.116.189,11	0,0%
Renda Variável	Ações	TOTS3	Totvs	14.165	852.029,50	0,0%

Plano Visão Telefônica - Perfil Moderado
Abril/2020

Renda Variável	Ações	UGPA3	Ultrapar	191.766	2.764.748,96	0,1%
Renda Variável	Ações	USIM5	Usiminas	27.693	41.270,68	0,0%
Renda Variável	Ações	VALE3	Vale	589.934	26.464.459,48	1,2%
Renda Variável	Ações	VIVA3	Vivara S.A.	46.734	865.979,11	0,0%
Renda Variável	Ações	VIVT4	Telef Brasil	44.952	2.052.063,25	0,1%
Renda Variável	Ações	VVAR3	Viavarejo	124.178	1.139.952,03	0,1%
Renda Variável	Ações	WEGE3	Weg	74.637	2.980.995,24	0,1%
Renda Variável	Ações	YDUQ3	Yduqs Part	117.040	3.552.176,48	0,2%
Renda Variável		Total Ações			278.672.630,66	12,4%
Segmento	Tipo	Ativo	Emissor	Quantidade	Financeiro	% s/ PL Total
Renda Variável	Ações (Posição Alugada)	ABEV3	Ambev S/A	35.084	510.124,46	0,0%
Renda Variável	Ações (Posição Alugada)	AZUL4	Azul S.A.	4.717	209.626,25	0,0%
Renda Variável	Ações (Posição Alugada)	B3SA3	B3	14.968	695.383,23	0,0%
Renda Variável	Ações (Posição Alugada)	BBAS3	Brasil	35.873	1.644.833,48	0,1%
Renda Variável	Ações (Posição Alugada)	BBDC3	Bradesco	11.242	276.668,54	0,0%
Renda Variável	Ações (Posição Alugada)	BBDC4	Bradesco	54.829	1.509.478,30	0,1%
Renda Variável	Ações (Posição Alugada)	BBSE3	BBSeguridade	14.862	459.053,31	0,0%
Renda Variável	Ações (Posição Alugada)	BRAP4	Bradespar	7.732	258.163,36	0,0%
Renda Variável	Ações (Posição Alugada)	BRDT3	Petrobras BR	13.934	355.651,57	0,0%
Renda Variável	Ações (Posição Alugada)	BRFS3	BRF SA	16.532	447.035,57	0,0%
Renda Variável	Ações (Posição Alugada)	BRKM5	Braskem	14.450	388.548,83	0,0%
Renda Variável	Ações (Posição Alugada)	BRML3	BR Malls Par	39.397	643.751,35	0,0%
Renda Variável	Ações (Posição Alugada)	BTOW3	B2W Digital	4.369	270.614,21	0,0%
Renda Variável	Ações (Posição Alugada)	CCRO3	CCR SA	54.377	854.869,87	0,0%
Renda Variável	Ações (Posição Alugada)	CIEL3	Cielo	53.506	366.515,10	0,0%
Renda Variável	Ações (Posição Alugada)	CMIG4	Cemig	42.630	555.515,11	0,0%
Renda Variável	Ações (Posição Alugada)	COGN3	Cogna ON	84.098	848.549,79	0,0%
Renda Variável	Ações (Posição Alugada)	CRFB3	Carrefour BR	17.503	357.487,58	0,0%
Renda Variável	Ações (Posição Alugada)	CSAN3	Cosan	7.665	549.136,48	0,0%
Renda Variável	Ações (Posição Alugada)	CSNA3	Sid Nacional	34.280	382.826,48	0,0%
Renda Variável	Ações (Posição Alugada)	CVCB3	Cvc Brasil	6.556	158.708,13	0,0%
Renda Variável	Ações (Posição Alugada)	CYRE3	Cyrela Realt	12.857	379.782,43	0,0%
Renda Variável	Ações (Posição Alugada)	ECOR3	Ecorodovias	8.134	128.348,17	0,0%
Renda Variável	Ações (Posição Alugada)	EGIE3	Engie Brasil	11.149	520.382,13	0,0%
Renda Variável	Ações (Posição Alugada)	ELET3	Eletronbras	3.182	95.335,13	0,0%
Renda Variável	Ações (Posição Alugada)	ELET6	Eletronbras	4.625	158.508,76	0,0%
Renda Variável	Ações (Posição Alugada)	EMBR3	Embraer	29.833	505.964,47	0,0%
Renda Variável	Ações (Posição Alugada)	ENBR3	Energias BR	3.784	76.379,21	0,0%
Renda Variável	Ações (Posição Alugada)	EQTL3	Equatorial	31.097	756.964,40	0,0%
Renda Variável	Ações (Posição Alugada)	FLRY3	Fleury	14.322	426.229,83	0,0%
Renda Variável	Ações (Posição Alugada)	GGBR4	Gerdau	52.696	890.554,66	0,0%
Renda Variável	Ações (Posição Alugada)	GNDI3	Intermedica	614	38.719,16	0,0%
Renda Variável	Ações (Posição Alugada)	GOAU4	Gerdau Met	1.357	10.757,97	0,0%
Renda Variável	Ações (Posição Alugada)	GOLL4	Gol	8.167	209.068,99	0,0%
Renda Variável	Ações (Posição Alugada)	HAPV3	Hapvida	10.600	583.595,13	0,0%
Renda Variável	Ações (Posição Alugada)	HGTX3	Cia Hering	5.166	114.776,01	0,0%
Renda Variável	Ações (Posição Alugada)	HYPE3	Hypera	10.199	340.282,14	0,0%
Renda Variável	Ações (Posição Alugada)	IGTA3	Iguatemi	4.285	212.234,68	0,0%
Renda Variável	Ações (Posição Alugada)	IRBR3	Irbbrasil Re	58.319	1.761.740,00	0,1%
Renda Variável	Ações (Posição Alugada)	ITSA4	Itausa	48.005	571.875,02	0,0%
Renda Variável	Ações (Posição Alugada)	ITUB4	ItauUnibanco	93.586	2.973.663,79	0,1%
Renda Variável	Ações (Posição Alugada)	JBSS3	JBS	29.493	654.356,95	0,0%
Renda Variável	Ações (Posição Alugada)	KLBN11	Klabin S/A	11.088	213.436,00	0,0%
Renda Variável	Ações (Posição Alugada)	LAME4	Lojas Americ	27.224	724.161,53	0,0%

Plano Visão Telefônica - Perfil Moderado
Abril/2020

Renda Variável	Ações (Posição Alugada)	LREN3	Lojas Renner	26.438	1.400.483,75	0,1%
Renda Variável	Ações (Posição Alugada)	MGLU3	Magaz Luiza	6.939	87.537,78	0,0%
Renda Variável	Ações (Posição Alugada)	MRFG3	Marfrig	15.218	183.686,93	0,0%
Renda Variável	Ações (Posição Alugada)	MRVE3	MRV	13.997	267.595,87	0,0%
Renda Variável	Ações (Posição Alugada)	MULT3	Multiplan	12.784	390.181,18	0,0%
Renda Variável	Ações (Posição Alugada)	NTCO3	Grupo Natura	6.194	281.868,61	0,0%
Renda Variável	Ações (Posição Alugada)	PCAR3	P.Acucar-Cbd	962	78.230,77	0,0%
Renda Variável	Ações (Posição Alugada)	PETR3	Petrobras	4.419	118.784,11	0,0%
Renda Variável	Ações (Posição Alugada)	PETR4	Petrobras	64.325	1.629.960,34	0,1%
Renda Variável	Ações (Posição Alugada)	QUAL3	Qualicorp	2.351	80.096,43	0,0%
Renda Variável	Ações (Posição Alugada)	RADL3	RaiaDrogasil	3.930	93.810,33	0,0%
Renda Variável	Ações (Posição Alugada)	RAIL3	Rumo S.A.	8.142	171.953,76	0,0%
Renda Variável	Ações (Posição Alugada)	RENT3	Localiza	28.202	1.388.450,39	0,1%
Renda Variável	Ações (Posição Alugada)	SANB11	Santander BR	10.086	391.855,15	0,0%
Renda Variável	Ações (Posição Alugada)	SBSP3	Sabesp	3.312	188.207,38	0,0%
Renda Variável	Ações (Posição Alugada)	SMLS3	Smiles	2.759	85.404,35	0,0%
Renda Variável	Ações (Posição Alugada)	SULA11	Sul America	12.419	656.163,66	0,0%
Renda Variável	Ações (Posição Alugada)	SUZB3	Suzano S.A.	13.701	522.573,08	0,0%
Renda Variável	Ações (Posição Alugada)	TAE11	Taesa	10.479	295.900,95	0,0%
Renda Variável	Ações (Posição Alugada)	TOTS3	Totvs	399	9.391,39	0,0%
Renda Variável	Ações (Posição Alugada)	UGPA3	Ultrapar	3.461	66.034,19	0,0%
Renda Variável	Ações (Posição Alugada)	USIM5	Usiminas	27.820	225.189,98	0,0%
Renda Variável	Total Ações (Posição Alugada)				32.703.017,95	1,5%

Total - Segmento de Renda Variável 311.375.648,61 13,9%

Segmento	Tipo	Ativo	Série	Vencimento	Quantidade	Ajuste Dia
Derivativos	Futuros	DI1	K20	04/05/2020	549	-82,39
Derivativos	Futuros	DI1	F21	04/01/2021	2.002	62.583,51
Derivativos	Futuros	DI1	N21	01/07/2021	5	569,16
Derivativos	Futuros	DI1	F22	03/01/2022	445	63.509,45
Derivativos	Futuros	DI1	F23	02/01/2023	159	693,21
Derivativos	Futuros	IND	M20	17/06/2020	11	-32.184,10
Derivativos	Futuros	WIN	M20	17/06/2020	342	16.599,09
Derivativos	Total Futuros					111.687,93

Total - Segmento Derivativos 111.687,93
OUTROS SEGMENTOS

Segmento	Tipo	Fundo	CNPJ	Quantidade	Financeiro	% s/ PL Total
Fundos Estruturados	Multimercado	IBIUNA HE STH FICFIM	15.799.713/0001-34	92.358,273230	24.274.957,82	1,1%
Fundos Estruturados	Multimercado	KAPITAL KAP X FICFIM	26.978.199/0001-10	15.272.456,278290	18.921.780,69	0,8%
Fundos Estruturados	Multimercado	GARDE DUMAS FIC FIM	18.961.501/0001-08	13.457.856,050989	27.787.890,18	1,2%
Fundos Estruturados	Multimercado Macro	MAUA MACRO FIC FIM	26.811.788/0001-00	58.838,414632	45.612.156,67	2,0%
Fundos Estruturados	Multimercado Macro	TRUXT I MACRO FIM	26.277.600/0001-95	16.160.109,920986	19.846.418,45	0,9%
	Total Fundos Estruturados				136.443.203,81	6,1%

Total - Segmento de Estruturados 136.443.203,81 6,1%

Segmento	Tipo	Fundo	CNPJ	Quantidade	Financeiro	% s/ PL Total
Investimento no Exterior	RV Gloval	BB MULT BLACKR IE FI	17.397.125/0001-08	4.987.821,175267	15.188.914,24	0,7%
	Total Investimento no Exterior				15.188.914,24	0,7%

Total - Segmento de Investimentos no Exterior 15.188.914,24 0,7%

Segmento	Financeiro	% s/ PL Total
Empréstimos a Participantes	17.245.288,42	0,8%
Total Empréstimos a Participantes	17.245.288,42	0,8%

Total - Segmento de Empréstimos a Participantes 17.245.288,42 0,8%

Plano Visão Telefônica - Perfil Moderado

Abril/2020

Segmento	Tipo	Financeiro	% s/ PL Total
Disponível / Exigível	Contas a Pagar / Receber	14.957.157,21	0,7%
Disponível / Exigível	Saldo em C/C	24.622,26	0,0%
Disponível / Exigível	Cotas a Emitir	-9.955.037,95	-0,4%
Total Disponível / Exigível		5.026.741,52	0,2%
Total - Exigível / Disponível		5.026.741,52	0,2%

Total do Plano Visão Telefônica - Perfil Moderado

2.242.922.384,95 100,0%

Notas :

Não há posição em companhias, que caracterize participação relevante quanto ao seu capital social ou posição que represente parcela significativa da composição total dos recursos.

A Visão Prev realiza investimentos em ações através de fundos passivos (seguem a composição do Ibovespa) e fundos ativos (não têm obrigação de seguir um índice específico).

As posições alugadas em ações ou títulos de renda fixa são estratégias adotadas pelos gestores da Visão Prev, visando melhorar o retorno da carteira (especialmente nos fundos passivos), não configurando estratégia long and short. A estratégia long and short pode ser aplicada pelos gestores da carteira estruturada.