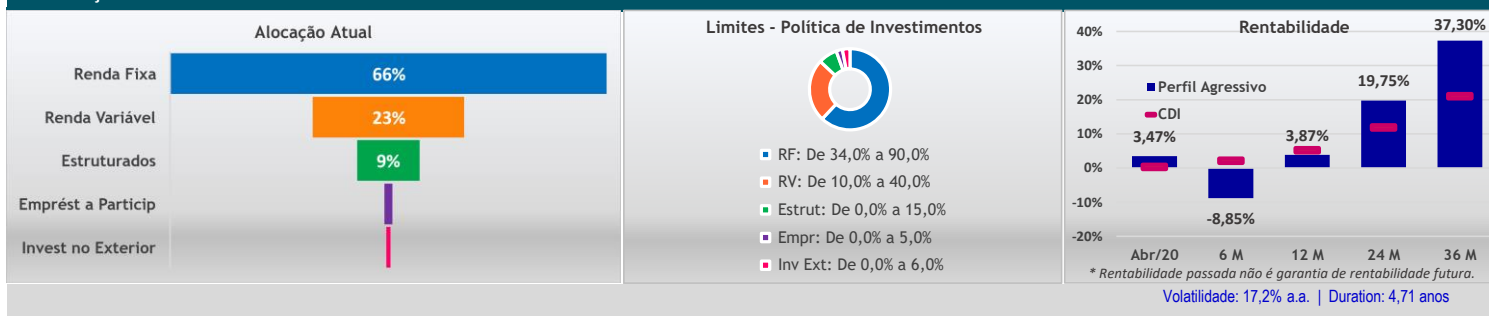
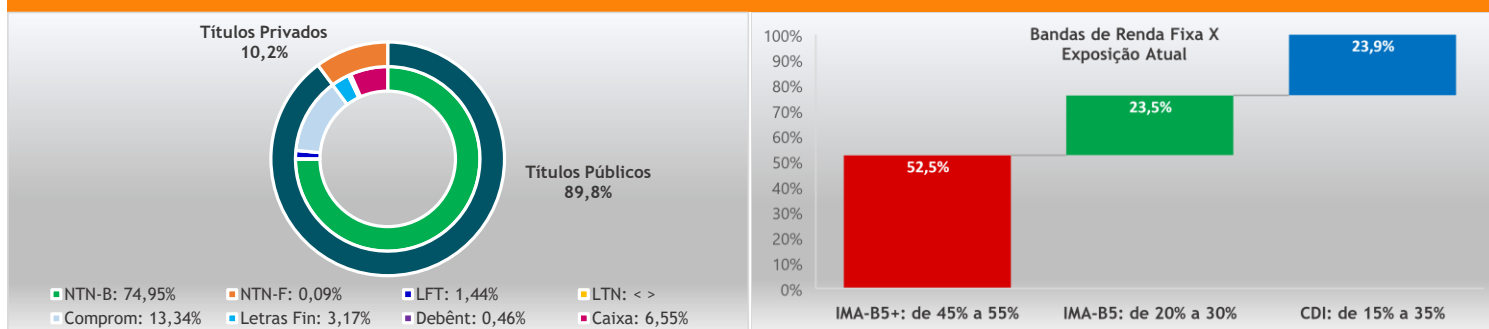


Alocação do Plano / Perfil



Abertura dos Investimentos

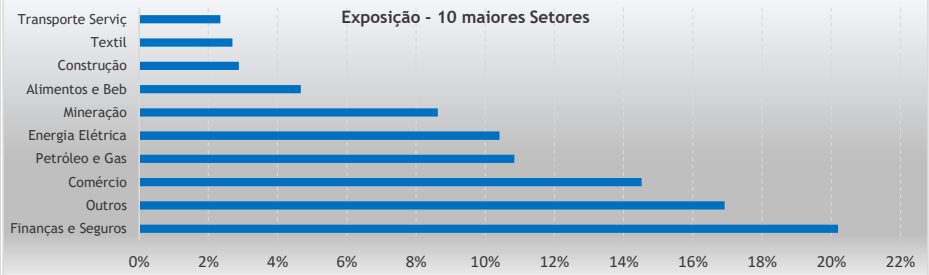
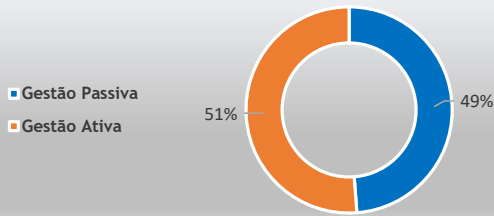
RENDA FIXA



Segmento	Tipo	Ativo	Emissor	Vencimento	Quantidade	Financeiro	% s/ PL Total
Renda Fixa	Títulos Públicos	NTN-B	Tesouro Nacional	15/08/2020	5.326	17.802.783,08	2,7%
Renda Fixa	Títulos Públicos	NTN-B	Tesouro Nacional	15/05/2021	4.687	16.567.791,07	2,5%
Renda Fixa	Títulos Públicos	NTN-B	Tesouro Nacional	15/08/2022	6.149	22.261.885,32	3,3%
Renda Fixa	Títulos Públicos	NTN-B	Tesouro Nacional	15/05/2023	6.030	22.632.146,24	3,4%
Renda Fixa	Títulos Públicos	NTN-B	Tesouro Nacional	15/08/2024	5.207	19.582.194,16	2,9%
Renda Fixa	Títulos Públicos	NTN-B	Tesouro Nacional	15/05/2025	335	1.284.165,60	0,2%
Renda Fixa	Títulos Públicos	NTN-B	Tesouro Nacional	15/08/2026	4.913	18.863.065,48	2,8%
Renda Fixa	Títulos Públicos	NTN-B	Tesouro Nacional	15/08/2028	2.957	11.547.715,05	1,7%
Renda Fixa	Títulos Públicos	NTN-B	Tesouro Nacional	15/08/2030	4.343	17.163.748,03	2,6%
Renda Fixa	Títulos Públicos	NTN-B	Tesouro Nacional	15/05/2035	8.595	35.056.205,51	5,3%
Renda Fixa	Títulos Públicos	NTN-B	Tesouro Nacional	15/08/2040	4.729	19.298.873,94	2,9%
Renda Fixa	Títulos Públicos	NTN-B	Tesouro Nacional	15/05/2045	8.955	37.442.846,53	5,6%
Renda Fixa	Títulos Públicos	NTN-B	Tesouro Nacional	15/08/2050	15.605	65.761.945,33	9,9%
Renda Fixa	Títulos Públicos	NTN-B	Tesouro Nacional	15/05/2055	4.546	19.655.841,64	3,0%
Renda Fixa	Total Títulos Públicos - NTN-B				82.376	324.921.206,97	48,9%
Segmento	Tipo	Ativo	Emissor	Vencimento	Quantidade	Financeiro	% s/ PL Total
Renda Fixa	Títulos Públicos	NTN-F	Tesouro Nacional	01/01/2025	330	381.041,90	0,1%
Renda Fixa	Total Títulos Públicos - NTN-F				330	381.041,90	0,1%
Segmento	Tipo	Ativo	Emissor	Vencimento	Quantidade	Financeiro	% s/ PL Total
Renda Fixa	Títulos Públicos	LFT	Tesouro Nacional	01/09/2020	20	208.211,50	0,0%
Renda Fixa	Títulos Públicos	LFT	Tesouro Nacional	01/03/2021	35	375.925,80	0,1%
Renda Fixa	Títulos Públicos	LFT	Tesouro Nacional	01/09/2021	245	2.599.164,64	0,4%
Renda Fixa	Títulos Públicos	LFT	Tesouro Nacional	01/03/2023	5	52.772,32	0,0%
Renda Fixa	Títulos Públicos	LFT	Tesouro Nacional	01/09/2023	283	2.993.823,87	0,5%
Renda Fixa	Total Títulos Públicos - LFT				588	6.229.898,12	0,9%
Segmento	Tipo	Ativo	Emissor	Vencimento	Quantidade	Financeiro	% s/ PL Total
Renda Fixa	Letras Financeiras	LF0017007J7	BRADESCO	14/07/2020	12	2.157.581,63	0,3%
Renda Fixa	Letras Financeiras	LF0017007KC	BRADESCO	14/08/2020	12	2.156.801,65	0,3%
Renda Fixa	Letras Financeiras	LF001900RKO	BRADESCO	15/10/2021	30	6.053.854,88	0,9%

Renda Fixa	Letras Financeiras	LF001900PHF	ITAU	16/11/2022	17	3.394.297,88	0,5%
Renda Fixa	Total Letras Financeiras				71	13.762.536,04	2,1%
Segmento	Tipo	Ativo	Emissor	Vencimento	Quantidade	Financeiro	% s/ PL Total
Renda Fixa	Debêntures	USIM17	USIMINAS	30/09/2023	212	199.954,97	0,0%
Renda Fixa	Debêntures	HAPV11	HAPVIDA	10/07/2024	281	261.522,01	0,0%
Renda Fixa	Debêntures	BKBR18	BKBR	15/10/2024	163	147.251,00	0,0%
Renda Fixa	Debêntures	ANHB10	AUTOBAN	21/10/2026	924	808.331,75	0,1%
Renda Fixa	Debêntures	CBAN22	RT BANDE	15/07/2027	630	591.622,64	0,1%
Renda Fixa	Total Debêntures				2.209	2.008.682,37	0,3%
Segmento	CNPJ	Fundo	Tipo		Quantidade	Financeiro	% s/ PL Total
Renda Fixa	06.182.371/0001-18	FOR-TE FIDC	Fundo Liquidez		6.119.882,654426	23.568.212,16	3,5%
Renda Fixa	17.906.107/0001-04	BM ARX OVER FIRF CP	Fundo Liquidez		529.014,223592	954.664,79	0,1%
Renda Fixa	17.898.543/0001-70	BM ARX LIQ FIRF REF DI	Fundo Liquidez		874.987,332334	1.585.121,01	0,2%
Renda Fixa	18.416.618/0001-00	3M ARX LIQ FIRF REF DI I	Fundo Liquidez		890.764,009737	1.585.164,35	0,2%
Renda Fixa	33.498.362/0001-03	BM ARX OVER V1 FIRF CF	Fundo Liquidez			230.704,15	0,0%
Renda Fixa	33.389.246/0001-56	BM ARX OVER V2 FIRF CF	Fundo Liquidez			230.704,15	0,0%
Renda Fixa	33.421.180/0001-34	BM ARX OVER V3 FIRF CF	Fundo Liquidez			230.704,17	0,0%
Renda Fixa	Operações Compromissadas					57.855.978,07	8,7%
Renda Fixa	Total de Ativos com liquidez imediata					86.241.252,84	13,0%
Total - Segmento de Renda Fixa						433.544.618,24	65,2%

RENDA VARIÁVEL



Segmento	Tipo	Ativo	Emissor	Quantidade	Financeiro	% s/ PL Total
Renda Variável	Ações	ABEV3	Ambev S/A	212.573	2.355.889,79	0,4%
Renda Variável	Ações	ALPA4	Alpargatas	73.522	2.013.778,78	0,3%
Renda Variável	Ações	ALSO3	Alianscsonae	41.338	1.153.750,85	0,2%
Renda Variável	Ações	ANIM3	Anima	34.821	793.232,58	0,1%
Renda Variável	Ações	ARZZ3	Arezzo Co	71	3.000,99	0,0%
Renda Variável	Ações	AZUL4	Azul S.A.	45.203	724.400,04	0,1%
Renda Variável	Ações	B3SA3	B3	107.359	4.066.134,35	0,6%
Renda Variável	Ações	BBAS3	Brasil	150.101	3.974.692,97	0,6%
Renda Variável	Ações	BBDC3	Bradesco	60.589	1.025.329,88	0,2%
Renda Variável	Ações	BBDC4	Bradesco	282.404	5.184.206,73	0,8%
Renda Variável	Ações	BBRK3	BR Brokers	10.290	24.695,13	0,0%
Renda Variável	Ações	BBSE3	BBSeguridade	35.562	912.770,95	0,1%
Renda Variável	Ações	BEEF3	Minerva	13.674	167.644,42	0,0%
Renda Variável	Ações	BIDI11	Banco Inter	39.194	1.078.617,49	0,2%
Renda Variável	Ações	BIDI4	Banco Inter	4.589	42.858,30	0,0%
Renda Variável	Ações	BKBR3	Bk Brasil	104.742	990.861,81	0,1%
Renda Variável	Ações	BMGB4	Banco BMG	37.281	181.559,58	0,0%
Renda Variável	Ações	BPAC11	Btgp Banco	12.028	508.766,99	0,1%
Renda Variável	Ações	BRAP4	Bradespar	25.758	755.833,16	0,1%
Renda Variável	Ações	BRDT3	Petrobras BR	180.341	3.481.369,52	0,5%
Renda Variável	Ações	BRFS3	BRF SA	34.745	612.100,50	0,1%
Renda Variável	Ações	BRKM5	Braskem	6.915	105.709,07	0,0%
Renda Variável	Ações	BRML3	BR Malls Par	373.972	3.633.779,65	0,5%
Renda Variável	Ações	BRSR6	Banrisul	20.777	260.545,68	0,0%
Renda Variável	Ações	BTOW3	B2W Digital	8.146	620.749,73	0,1%
Renda Variável	Ações	CCPR3	Cyre Com-Ccp	16.160	237.869,54	0,0%
Renda Variável	Ações	CCRO3	CCR SA	32.357	310.316,65	0,0%
Renda Variável	Ações	CESP6	Cesp	86.455	2.434.571,64	0,4%
Renda Variável	Ações	CIEL3	Cielo	32.841	60.620,29	0,0%
Renda Variável	Ações	CMIG4	Cemig	77.819	667.927,43	0,1%
Renda Variável	Ações	COGN3	Cogna ON	55.517	121.181,29	0,0%
Renda Variável	Ações	CPFE3	CPFL Energia	8.978	260.730,95	0,0%
Renda Variável	Ações	CRFB3	Carrefour BR	15.528	306.947,49	0,0%
Renda Variável	Ações	CSAN3	Cosan	12.471	710.298,83	0,1%
Renda Variável	Ações	CSMG3	Copasa	13.595	652.568,72	0,1%
Renda Variável	Ações	CSNA3	Sid Nacional	17.195	117.207,21	0,0%
Renda Variável	Ações	CVCB3	Cvc Brasil	27.687	348.840,52	0,1%
Renda Variável	Ações	CYRE3	Cyrela Realt	8.564	50.897,16	0,0%
Renda Variável	Ações	ECOR3	Ecorodovias	5.057	32.093,80	0,0%
Renda Variável	Ações	EGIE3	Engie Brasil	8.007	272.192,50	0,0%
Renda Variável	Ações	ELET3	Eletrobras	37.575	902.352,17	0,1%
Renda Variável	Ações	ELET6	Eletrobras	52.300	1.441.531,22	0,2%
Renda Variável	Ações	EMBR3	Embraer	24.291	89.360,38	0,0%

Renda Variável	Ações	ENBR3	Energias BR	13.736	227.641,34	0,0%
Renda Variável	Ações	ENEV3	Eneva	92.701	3.335.391,98	0,5%
Renda Variável	Ações	ENGI11	Energisa	20.511	896.321,69	0,1%
Renda Variável	Ações	EQTL3	Equatorial	191.371	3.416.764,95	0,5%
Renda Variável	Ações	EUCA4	Eucatex	11.036	52.971,15	0,0%
Renda Variável	Ações	FLRY3	Fleury	9.095	158.819,68	0,0%
Renda Variável	Ações	GGBR4	Gerdau	106.346	1.116.060,56	0,2%
Renda Variável	Ações	GNDI3	Intermedica	36.722	2.010.268,96	0,3%
Renda Variável	Ações	GOAU4	Gerdau Met	184.683	949.279,61	0,1%
Renda Variável	Ações	GOLL4	Gol	3.127	-13.737,75	0,0%
Renda Variável	Ações	HAPV3	Hapvida	12.559	645.063,07	0,1%
Renda Variável	Ações	HGTX3	Cia Hering	131.504	1.949.030,14	0,3%
Renda Variável	Ações	HYPE3	Hypera	16.525	459.260,15	0,1%
Renda Variável	Ações	IGTA3	Iguatemi	25.171	793.963,80	0,1%
Renda Variável	Ações	IRBR3	Irbbrasil Re	20.223	-361.139,98	-0,1%
Renda Variável	Ações	ITSA4	Itausa	234.845	2.045.491,34	0,3%
Renda Variável	Ações	ITUB4	ItauUnibanco	270.799	5.755.615,43	0,9%
Renda Variável	Ações	JBSS3	JBS	70.714	1.709.562,05	0,3%
Renda Variável	Ações	JPSA3	Jereissati	10.658	239.266,24	0,0%
Renda Variável	Ações	KLBN11	Klabin S/A	28.239	495.154,06	0,1%
Renda Variável	Ações	LAME4	Lojas Americ	76.309	1.875.767,30	0,3%
Renda Variável	Ações	LCAM3	Locamerica	32.658	433.696,70	0,1%
Renda Variável	Ações	LIGT3	Light S/A	14.762	167.691,91	0,0%
Renda Variável	Ações	LREN3	Lojas Renner	42.097	1.428.329,70	0,2%
Renda Variável	Ações	MDIA3	M.Diasbranco	33.111	1.059.558,79	0,2%
Renda Variável	Ações	MDNE3	Moura Dubeux	20.938	139.862,91	0,0%
Renda Variável	Ações	MGLU3	Magaz Luiza	48.797	2.550.526,84	0,4%
Renda Variável	Ações	MILS3	Mills	6.346	29.827,15	0,0%
Renda Variável	Ações	MRFG3	Marfrig	14.905	197.082,28	0,0%
Renda Variável	Ações	MRVE3	MRV	240.574	3.617.644,46	0,5%
Renda Variável	Ações	MULT3	Multiplan	38.494	744.171,90	0,1%
Renda Variável	Ações	NTCO3	Grupo Natura	213.635	7.558.179,83	1,1%
Renda Variável	Ações	PAR3	Ihpardini	31.581	614.242,21	0,1%
Renda Variável	Ações	PCAR3	P.Acucar-Cbd	52.156	3.446.695,93	0,5%
Renda Variável	Ações	PETR3	Petrobras	202.648	3.761.670,39	0,6%
Renda Variável	Ações	PETR4	Petrobras	321.213	5.569.497,98	0,8%
Renda Variável	Ações	QUAL3	Qualicorp	41.611	1.069.223,66	0,2%
Renda Variável	Ações	RADL3	RaiaDrogasil	11.173	1.325.574,59	0,2%
Renda Variável	Ações	RAIL3	Rumo S.A.	64.155	1.264.361,82	0,2%
Renda Variável	Ações	RENT3	Localiza	50.704	1.526.942,78	0,2%
Renda Variável	Ações	SANB11	Santander BR	14.191	324.930,06	0,0%
Renda Variável	Ações	SAPR11	Sanepar	11.788	302.947,29	0,0%
Renda Variável	Ações	SBSP3	Sabesp	32.284	1.266.931,50	0,2%
Renda Variável	Ações	SEER3	Ser Educa	64.894	1.103.190,70	0,2%
Renda Variável	Ações	SHOW3	Time For Fun	3.973	7.430,17	0,0%
Renda Variável	Ações	SMLS3	Smiles	33.980	462.826,09	0,1%
Renda Variável	Ações	SULA11	Sul America	49.677	2.174.147,30	0,3%
Renda Variável	Ações	SUZB3	Suzano S.A.	31.611	1.254.268,28	0,2%
Renda Variável	Ações	TAEE11	Taesa	6.422	172.850,27	0,0%
Renda Variável	Ações	TCSA3	Tecnisa	151.807	118.409,57	0,0%
Renda Variável	Ações	TEND3	Tenda	2.436	56.618,68	0,0%
Renda Variável	Ações	TIET11	AES Tiete E	11.672	169.250,75	0,0%
Renda Variável	Ações	TIMP3		42.609	543.691,35	0,1%
Renda Variável	Ações	TOTS3	Totvs	6.900	415.020,24	0,1%

Renda Variável	Ações	UGPA3	Ultrapar	93.408	1.346.698,40	0,2%
Renda Variável	Ações	USIM5	Usiminas	13.489	20.102,79	0,0%
Renda Variável	Ações	VALE3	Vale	287.355	12.890.734,66	1,9%
Renda Variável	Ações	VIVA3	Vivara S.A.	22.764	421.815,04	0,1%
Renda Variável	Ações	VIVT4	Telef Brasil	21.896	999.551,98	0,2%
Renda Variável	Ações	VVAR3	Viavarejo	60.487	555.266,17	0,1%
Renda Variável	Ações	WEGE3	Weg	36.355	1.452.031,12	0,2%
Renda Variável	Ações	YDUQ3	Yduqs Part	57.010	1.730.251,26	0,3%
Renda Variável		Total Ações			135.740.347,98	20,4%
Segmento	Tipo	Ativo	Emissor	Quantidade	Financeiro	% s/ PL Total
Renda Variável	Ações (Posição Alugada)	ABEV3	Ambev S/A	17.089	248.479,63	0,0%
Renda Variável	Ações (Posição Alugada)	AZUL4	Azul S.A.	2.298	102.108,13	0,0%
Renda Variável	Ações (Posição Alugada)	B3SA3	B3	7.291	338.718,45	0,1%
Renda Variável	Ações (Posição Alugada)	BBAS3	Brasil	17.474	801.191,95	0,1%
Renda Variável	Ações (Posição Alugada)	BBDC3	Bradesco	5.476	134.764,16	0,0%
Renda Variável	Ações (Posição Alugada)	BBDC4	Bradesco	26.707	735.260,98	0,1%
Renda Variável	Ações (Posição Alugada)	BBSE3	BBSeguridade	7.239	223.603,07	0,0%
Renda Variável	Ações (Posição Alugada)	BRAP4	Bradespar	3.766	125.750,36	0,0%
Renda Variável	Ações (Posição Alugada)	BRDT3	Petrobras BR	6.787	173.236,49	0,0%
Renda Variável	Ações (Posição Alugada)	BRFS3	BRF SA	8.053	217.749,28	0,0%
Renda Variável	Ações (Posição Alugada)	BRKM5	Braskem	7.038	189.260,62	0,0%
Renda Variável	Ações (Posição Alugada)	BRML3	BR Malls Par	19.190	313.568,76	0,0%
Renda Variável	Ações (Posição Alugada)	BTOW3	B2W Digital	2.128	131.815,12	0,0%
Renda Variável	Ações (Posição Alugada)	CCRO3	CCR SA	26.487	416.403,77	0,1%
Renda Variável	Ações (Posição Alugada)	CIEL3	Cielo	26.062	178.528,07	0,0%
Renda Variável	Ações (Posição Alugada)	CMIG4	Cemig	20.765	270.589,24	0,0%
Renda Variável	Ações (Posição Alugada)	COGN3	Cogna ON	40.964	413.325,28	0,1%
Renda Variável	Ações (Posição Alugada)	CRFB3	Carrefour BR	8.526	174.130,80	0,0%
Renda Variável	Ações (Posição Alugada)	CSAN3	Cosan	3.733	267.482,23	0,0%
Renda Variável	Ações (Posição Alugada)	CSNA3	Sid Nacional	16.697	186.473,28	0,0%
Renda Variável	Ações (Posição Alugada)	CVCB3	Cvc Brasil	3.193	77.306,11	0,0%
Renda Variável	Ações (Posição Alugada)	CYRE3	Cyrela Realt	6.263	184.990,53	0,0%
Renda Variável	Ações (Posição Alugada)	ECOR3	Ecorodovias	3.962	62.517,89	0,0%
Renda Variável	Ações (Posição Alugada)	EGIE3	Engie Brasil	5.431	253.476,10	0,0%
Renda Variável	Ações (Posição Alugada)	ELET3	Eletrobras	1.550	46.437,37	0,0%
Renda Variável	Ações (Posição Alugada)	ELET6	Eletrobras	2.253	77.208,99	0,0%
Renda Variável	Ações (Posição Alugada)	EMBR3	Embraer	14.531	246.453,31	0,0%
Renda Variável	Ações (Posição Alugada)	ENBR3	Energias BR	1.843	37.204,02	0,0%
Renda Variável	Ações (Posição Alugada)	EQTL3	Equatorial	15.147	368.714,40	0,1%
Renda Variável	Ações (Posição Alugada)	FLRY3	Fleury	6.976	207.614,88	0,0%
Renda Variável	Ações (Posição Alugada)	GGBR4	Gerdau	25.668	433.785,69	0,1%
Renda Variável	Ações (Posição Alugada)	GNDI3	Intermedica	299	18.859,95	0,0%
Renda Variável	Ações (Posição Alugada)	GOAU4	Gerdau Met	661	5.240,17	0,0%
Renda Variável	Ações (Posição Alugada)	GOLL4	Gol	3.978	101.836,68	0,0%
Renda Variável	Ações (Posição Alugada)	HAPV3	Hapvida	5.163	284.266,90	0,0%
Renda Variável	Ações (Posição Alugada)	HGTX3	Cia Hering	2.516	55.906,95	0,0%
Renda Variável	Ações (Posição Alugada)	HYPE3	Hypera	4.968	165.750,10	0,0%
Renda Variável	Ações (Posição Alugada)	IGTA3	Iguatemi	2.087	103.378,68	0,0%
Renda Variável	Ações (Posição Alugada)	IRBR3	Irbbrasil Re	28.407	858.136,66	0,1%
Renda Variável	Ações (Posição Alugada)	ITSA4	Itausa	23.383	278.558,09	0,0%
Renda Variável	Ações (Posição Alugada)	ITUB4	ItauUnibanco	45.585	1.448.460,00	0,2%
Renda Variável	Ações (Posição Alugada)	JBSS3	JBS	14.366	318.734,71	0,0%
Renda Variável	Ações (Posição Alugada)	KLBN11	Klabin S/A	5.401	103.963,84	0,0%
Renda Variável	Ações (Posição Alugada)	LAME4	Lojas Americ	13.261	352.736,25	0,1%

Renda Variável	Ações (Posição Alugada)	LREN3	Lojas Renner	12.878	682.170,15	0,1%
Renda Variável	Ações (Posição Alugada)	MGLU3	Magaz Luiza	3.380	42.639,31	0,0%
Renda Variável	Ações (Posição Alugada)	MRFG3	Marfrig	7.413	89.473,18	0,0%
Renda Variável	Ações (Posição Alugada)	MRVE3	MRV	6.818	130.344,90	0,0%
Renda Variável	Ações (Posição Alugada)	MULT3	Multiplan	6.227	190.055,73	0,0%
Renda Variável	Ações (Posição Alugada)	NTCO3	Grupo Natura	3.017	137.297,10	0,0%
Renda Variável	Ações (Posição Alugada)	PCAR3	P.Acucar-Cbd	469	38.105,90	0,0%
Renda Variável	Ações (Posição Alugada)	PETR3	Petrobras	2.153	57.859,27	0,0%
Renda Variável	Ações (Posição Alugada)	PETR4	Petrobras	31.332	793.947,30	0,1%
Renda Variável	Ações (Posição Alugada)	QUAL3	Qualicorp	1.145	39.014,66	0,0%
Renda Variável	Ações (Posição Alugada)	RADL3	RaiaDrogasil	1.914	45.694,65	0,0%
Renda Variável	Ações (Posição Alugada)	RAIL3	Rumo S.A.	3.966	83.758,00	0,0%
Renda Variável	Ações (Posição Alugada)	RENT3	Localiza	13.737	676.308,75	0,1%
Renda Variável	Ações (Posição Alugada)	SANB11	Santander BR	4.913	190.871,11	0,0%
Renda Variável	Ações (Posição Alugada)	SBSP3	Sabesp	1.613	91.675,08	0,0%
Renda Variável	Ações (Posição Alugada)	SMLS3	Smiles	1.344	41.600,12	0,0%
Renda Variável	Ações (Posição Alugada)	SULA11	Sul America	6.049	319.614,75	0,0%
Renda Variável	Ações (Posição Alugada)	SUZB3	Suzano S.A.	6.674	254.543,30	0,0%
Renda Variável	Ações (Posição Alugada)	TAEE11	Taesa	5.104	144.132,20	0,0%
Renda Variável	Ações (Posição Alugada)	TOTS3	Totvs	194	4.574,51	0,0%
Renda Variável	Ações (Posição Alugada)	UGPA3	Ultrapar	1.686	32.165,00	0,0%
Renda Variável	Ações (Posição Alugada)	USIM5	Usiminas	13.551	109.689,16	0,0%
Renda Variável	Total Ações (Posição Alugada)				15.929.512,08	2,4%

Total - Segmento de Renda Variável **151.669.860,06** **22,8%**

Segmento	Tipo	Ativo	Série	Vencimento	Quantidade	Ajuste Dia
Derivativos	Futuros	DI1	N20	01/07/2020	5	-26,19
Derivativos	Futuros	DI1	F21	04/01/2021	689	21.999,48
Derivativos	Futuros	DI1	F22	03/01/2022	162	22.850,81
Derivativos	Futuros	DI1	F23	02/01/2023	227	900,22
Derivativos	Futuros	IND	M20	17/06/2020	5	-15.676,75
Derivativos	Futuros	WIN	M20	17/06/2020	167	8.085,35
Derivativos	Total Futuros					38.132,92

Total - Segmento Derivativos **38.132,92**

OUTROS SEGMENTOS

Segmento	Tipo	Fundo	CNPJ	Quantidade	Financeiro	% s/ PL Total
Fundos Estruturados	Multimercado	IBIUNA HE STH FICFIM	15.799.713/0001-34	42.504,233627	11.171.586,93	1,7%
Fundos Estruturados	Multimercado	KAPITAL KAP X FICFIM	26.978.199/0001-10	7.028.542,511735	8.707.999,39	1,3%
Fundos Estruturados	Multimercado	GARDE DUMAS FIC FIM	18.961.501/0001-08	6.193.444,698588	12.788.274,78	1,9%
Fundos Estruturados	Multimercado Macro	MAUA MACRO FIC FIM	26.811.788/0001-00	27.078,047632	20.991.186,77	3,2%
Fundos Estruturados	Multimercado Macro	TRUXT I MACRO FIM	26.277.600/0001-95	7.437.049,908954	9.133.527,26	1,4%
	Total Fundos Estruturados				62.792.575,14	9,4%

Total - Segmento de Estruturados **62.792.575,14** **9,4%**

Segmento	Tipo	Fundo	CNPJ	Quantidade	Financeiro	% s/ PL Total
Investimento no Exterior	RV Gloval	BB MULT BLACKR IE FI	17.397.125/0001-08	1.540.442,105705	4.690.954,67	0,7%
	Total Investimento no Exterior				4.690.954,67	0,7%

Total - Segmento de Investimentos no Exterior **4.690.954,67** **0,7%**

Segmento	Financeiro	% s/ PL Total
Empréstimos a Participantes	8.267.571,69	1,2%
Total Empréstimos a Participantes	8.267.571,69	1,2%

Total - Segmento de Empréstimos a Participantes **8.267.571,69** **1,2%**

Segmento	Tipo	Financeiro	% s/ PL Total
----------	------	------------	---------------

Plano Visão Telefônica - Perfil Agressivo

Abril/2020

Disponível / Exigível	Contas a Pagar / Receber	8.347.807,56	1,3%
Disponível / Exigível	Saldo em C/C	40.334,48	0,0%
Disponível / Exigível	Cotas a Emitir	-4.849.060,03	-0,7%
Total Disponível / Exigível		3.539.082,01	0,5%
Total - Exigível / Disponível		3.539.082,01	0,5%
Total do Plano Visão Telefônica - Perfil Agressivo		664.542.794,74	100,0%

Notas :

Não há posição em companhias, que caracterize participação relevante quanto ao seu capital social ou posição que represente parcela significativa da composição total dos recursos.

A Visão Prev realiza investimentos em ações através de fundos passivos (seguem a composição do Ibovespa) e fundos ativos (não têm obrigação de seguir um índice específico).

As posições alugadas em ações ou títulos de renda fixa são estratégias adotadas pelos gestores da Visão Prev, visando melhorar o retorno da carteira (especialmente nos fundos passivos), não configurando estratégia long and short. A estratégia long and short pode ser aplicada pelos gestores da carteira estruturada.