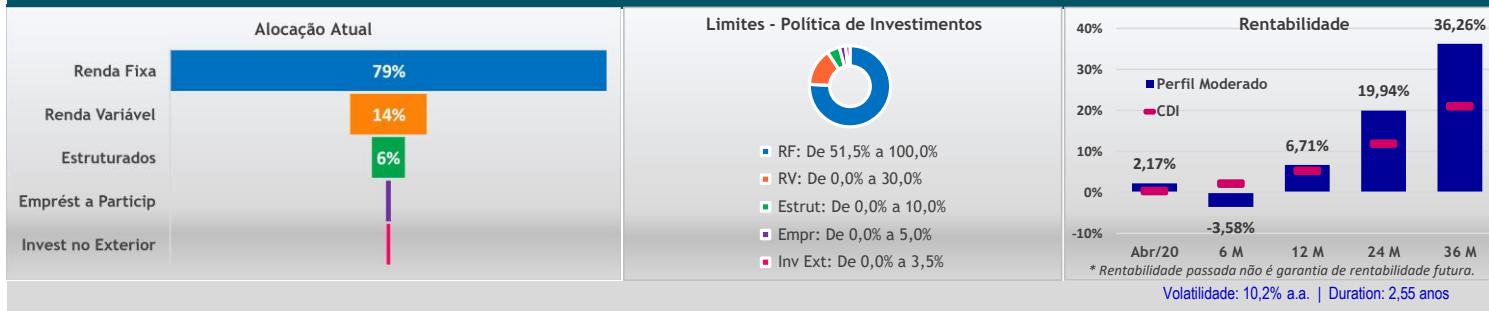
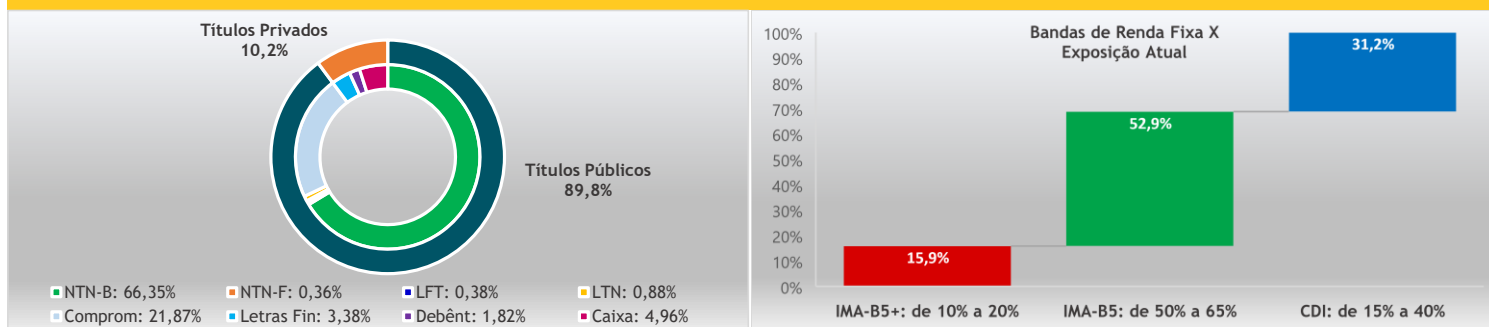


Alocação do Plano / Perfil



Abertura dos Investimentos

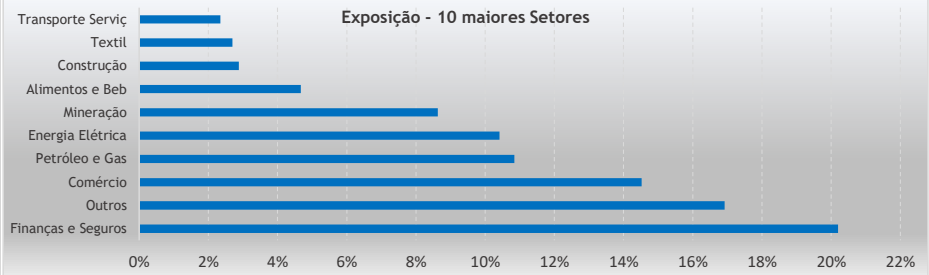
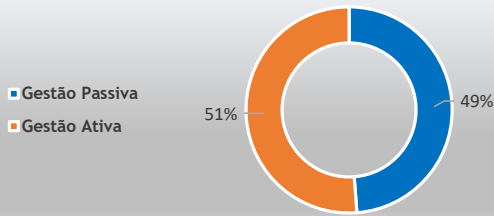
RENDA FIXA



Segmento	Tipo	Ativo	Emissor	Vencimento	Quantidade	Financeiro	% s/ PL Total
Renda Fixa	Títulos Públicos	NTN-B	Tesouro Nacional	15/08/2020	987	3.298.120,75	4,1%
Renda Fixa	Títulos Públicos	NTN-B	Tesouro Nacional	15/05/2021	1.485	5.248.146,03	6,5%
Renda Fixa	Títulos Públicos	NTN-B	Tesouro Nacional	15/08/2022	2.749	9.952.881,72	12,4%
Renda Fixa	Títulos Públicos	NTN-B	Tesouro Nacional	15/05/2023	1.621	6.084.822,95	7,6%
Renda Fixa	Títulos Públicos	NTN-B	Tesouro Nacional	15/08/2024	1.821	6.849.255,79	8,5%
Renda Fixa	Títulos Públicos	NTN-B	Tesouro Nacional	15/05/2025	102	389.386,55	0,5%
Renda Fixa	Títulos Públicos	NTN-B	Tesouro Nacional	15/08/2026	204	782.969,68	1,0%
Renda Fixa	Títulos Públicos	NTN-B	Tesouro Nacional	15/08/2028	129	504.033,14	0,6%
Renda Fixa	Títulos Públicos	NTN-B	Tesouro Nacional	15/08/2030	194	767.418,07	1,0%
Renda Fixa	Títulos Públicos	NTN-B	Tesouro Nacional	15/05/2035	269	1.095.184,36	1,4%
Renda Fixa	Títulos Públicos	NTN-B	Tesouro Nacional	15/08/2040	314	1.279.896,04	1,6%
Renda Fixa	Títulos Públicos	NTN-B	Tesouro Nacional	15/05/2045	459	1.920.439,15	2,4%
Renda Fixa	Títulos Públicos	NTN-B	Tesouro Nacional	15/08/2050	665	2.804.190,78	3,5%
Renda Fixa	Títulos Públicos	NTN-B	Tesouro Nacional	15/05/2055	194	840.485,66	1,0%
Renda Fixa	Total Títulos Públicos - NTN-B				11.193	41.817.230,65	52,1%
Renda Fixa	Títulos Públicos	NTN-F	Tesouro Nacional	01/01/2023	125	144.550,54	0,2%
Renda Fixa	Títulos Públicos	NTN-F	Tesouro Nacional	01/01/2025	70	80.844,67	0,1%
Renda Fixa	Total Títulos Públicos - NTN-F				195	225.395,21	0,3%
Renda Fixa	Títulos Públicos	LTN	Tesouro Nacional	01/07/2021	273	263.229,02	0,3%
Renda Fixa	Títulos Públicos	LTN	Tesouro Nacional	01/01/2022	309	291.231,46	0,4%
Renda Fixa	Total Títulos Públicos - LTN				582	554.460,48	0,7%
Renda Fixa	Títulos Públicos	LFT	Tesouro Nacional	01/09/2020	1	15.251,03	0,0%
Renda Fixa	Títulos Públicos	LFT	Tesouro Nacional	01/03/2021	0	2.243,39	0,0%
Renda Fixa	Títulos Públicos	LFT	Tesouro Nacional	01/09/2021	4	38.648,43	0,0%
Renda Fixa	Títulos Públicos	LFT	Tesouro Nacional	01/03/2023	0	3.865,45	0,0%
Renda Fixa	Títulos Públicos	LFT	Tesouro Nacional	01/09/2023	1	11.336,85	0,0%

Renda Fixa	Títulos Públicos	LFT	Tesouro Nacional	01/09/2024	16	167.969,51	0,2%	
<b>Renda Fixa</b>	<b>Total Títulos Públicos - LFT</b>				<b>23</b>	<b>239.314,66</b>	<b>0,3%</b>	
Segmento	Tipo	Ativo	Emissor	Vencimento	Quantidade	Financeiro	% s/ PL Total	
Renda Fixa	Letras Financeiras	LFS012000SP	B.BRASIL	01/06/2020	1	406.532,18	0,5%	
Renda Fixa	Letras Financeiras	LF001800H90	BNP	10/07/2020	1	80.478,80	0,1%	
Renda Fixa	Letras Financeiras	LF0018002PR	BRADESCO	08/02/2021	1	165.353,98	0,2%	
Renda Fixa	Letras Financeiras	LF0019002CK	DAYCOVAL	15/03/2021	1	137.262,85	0,2%	
Renda Fixa	Letras Financeiras	LF001700TLQ	SAFRA	22/03/2021	1	35.774,28	0,0%	
Renda Fixa	Letras Financeiras	LF00190034Z	ABC	22/03/2021	1	38.473,33	0,0%	
Renda Fixa	Letras Financeiras	LF001900R7B	ABC	04/10/2021	3	145.147,98	0,2%	
Renda Fixa	Letras Financeiras	LF0019004YQ	ITAU	15/10/2021	1	101.743,20	0,1%	
Renda Fixa	Letras Financeiras	LF001800HSJ	SAFRA	21/01/2022	1	51.416,79	0,1%	
Renda Fixa	Letras Financeiras	LF0019004WH	ITAU	15/03/2022	1	94.101,67	0,1%	
Renda Fixa	Letras Financeiras	LF001900RQS	ITAU	23/05/2022	1	166.828,71	0,2%	
Renda Fixa	Letras Financeiras	LF001900CTN	B.ALFA	27/05/2022	1	139.339,74	0,2%	
Renda Fixa	Letras Financeiras	LF0019000GA	SAFRA	11/07/2022	1	117.560,57	0,1%	
Renda Fixa	Letras Financeiras	LFS0120016U	ITAU	22/08/2022	1	48.921,48	0,1%	
Renda Fixa	Letras Financeiras	LF001900QGG	SAFRA	19/09/2022	1	52.717,87	0,1%	
Renda Fixa	Letras Financeiras	LFS012001H0	ITAU	07/11/2022	1	348.500,19	0,4%	
<b>Renda Fixa</b>	<b>Total Letras Financeiras</b>				<b>18</b>	<b>2.130.153,64</b>	<b>2,7%</b>	
Segmento	Tipo	Ativo	Emissor	Vencimento	Quantidade	Financeiro	% s/ PL Total	
Renda Fixa	Debêntures	EGIE18	ENGIE	17/11/2020	193	76.390,23	0,1%	
Renda Fixa	Debêntures	CPGEA1	CPFG	18/05/2021	71	71.697,75	0,1%	
Renda Fixa	Debêntures	CBRDA6	CBD	10/09/2021	55	54.244,55	0,1%	
Renda Fixa	Debêntures	VIVT15	TELEF BR	08/02/2022	13	131.138,02	0,2%	
Renda Fixa	Debêntures	ELET12	ELETROB	25/04/2022	90	89.716,18	0,1%	
Renda Fixa	Debêntures	PETR35	PETR	15/08/2022	347	337.589,20	0,4%	
Renda Fixa	Debêntures	UGPA16	ULTRAPAR	05/03/2023	39	36.660,36	0,0%	
Renda Fixa	Debêntures	COCE17	COELCE	15/03/2023	46	43.425,66	0,1%	
Renda Fixa	Debêntures	CPTE11	CACHOEIR	11/11/2023	556	234.248,88	0,3%	
Renda Fixa	Debêntures	NATUA0	NATURA	26/08/2024	4	41.928,45	0,1%	
Renda Fixa	Debêntures	BRML17	BRML	11/03/2025	4	31.237,38	0,0%	
<b>Renda Fixa</b>	<b>Total Debêntures</b>				<b>1.418</b>	<b>1.148.276,66</b>	<b>1,4%</b>	
Segmento	CNPJ	Fundo	Tipo		Quantidade	Financeiro	% s/ PL Total	
Renda Fixa	06.182.371/0001-18	FOR-TE FIDC	Fundo Liquidez		719.389,813565	2.770.434,13	3,4%	
Renda Fixa	17.906.107/0001-04	BM ARX OVER FIRF CP	Fundo Liquidez		38.749,110655	69.927,06	0,1%	
Renda Fixa	17.898.543/0001-70	BM ARX LIQ FIRF REF DI	Fundo Liquidez		64.090,868355	116.106,57	0,1%	
Renda Fixa	18.416.618/0001-00	3M ARX LIQ FIRF REF DI I	Fundo Liquidez		65.246,474747	116.109,75	0,1%	
Renda Fixa	33.498.362/0001-03	BM ARX OVER V1 FIRF CF	Fundo Liquidez			16.898,56	0,0%	
Renda Fixa	33.389.246/0001-56	BM ARX OVER V2 FIRF CF	Fundo Liquidez			16.898,56	0,0%	
Renda Fixa	33.421.180/0001-34	BM ARX OVER V3 FIRF CF	Fundo Liquidez			16.898,57	0,0%	
Renda Fixa	Operações Compromissadas						13.786.463,10	17,2%
<b>Renda Fixa</b>	<b>Total de Ativos com liquidez imediata</b>						<b>16.909.736,31</b>	<b>21,1%</b>
<b>Total - Segmento de Renda Fixa</b>						<b>63.024.567,60</b>	<b>78,5%</b>	

RENDA VARIÁVEL



Segmento	Tipo	Ativo	Emissor	Quantidade	Financeiro	% s/ PL Total
Renda Variável	Ações	ABEV3	Ambev S/A	15.570	172.563,67	0,2%
Renda Variável	Ações	ALPA4	Alpargatas	5.385	147.504,80	0,2%
Renda Variável	Ações	ALSO3	Aliansconae	3.028	84.509,67	0,1%
Renda Variável	Ações	ANIM3	Anima	2.551	58.102,52	0,1%
Renda Variável	Ações	ARZZ3	Arezzo Co	5	219,82	0,0%
Renda Variável	Ações	AZUL4	Azul S.A.	3.311	53.060,69	0,1%
Renda Variável	Ações	B3SA3	B3	7.864	297.835,26	0,4%
Renda Variável	Ações	BBAS3	Brasil	10.995	291.137,39	0,4%
Renda Variável	Ações	BBDC3	Bradesco	4.438	75.103,12	0,1%
Renda Variável	Ações	BBDC4	Bradesco	20.685	379.731,57	0,5%
Renda Variável	Ações	BBRK3	BR Brokers	754	1.808,86	0,0%
Renda Variável	Ações	BBSE3	BBSeguridade	2.605	66.858,43	0,1%
Renda Variável	Ações	BEEF3	Minerva	1.002	12.279,58	0,0%
Renda Variável	Ações	BIDI11	Banco Inter	2.871	79.006,32	0,1%
Renda Variável	Ações	BIDI4	Banco Inter	336	3.139,27	0,0%
Renda Variável	Ações	BKBR3	Bk Brasil	7.672	72.578,42	0,1%
Renda Variável	Ações	BMGB4	Banco BMG	2.731	13.298,83	0,0%
Renda Variável	Ações	BPAC11	Btgp Banco	881	37.266,05	0,0%
Renda Variável	Ações	BRAP4	Bradespar	1.887	55.363,09	0,1%
Renda Variável	Ações	BRDT3	Petrobras BR	13.210	255.002,54	0,3%
Renda Variável	Ações	BRFS3	BRF SA	2.545	44.834,99	0,1%
Renda Variável	Ações	BRKM5	Braskem	506	7.742,95	0,0%
Renda Variável	Ações	BRML3	BR Malls Par	27.393	266.166,25	0,3%
Renda Variável	Ações	BRSR6	Banrisul	1.522	19.084,39	0,0%
Renda Variável	Ações	BTOW3	B2W Digital	597	45.468,53	0,1%
Renda Variável	Ações	CCPR3	Cyre Com-Ccp	1.184	17.423,41	0,0%
Renda Variável	Ações	CCRO3	CCR SA	2.370	22.730,00	0,0%
Renda Variável	Ações	CESP6	Cesp	6.333	178.326,94	0,2%
Renda Variável	Ações	CIEL3	Cielo	2.406	4.440,30	0,0%
Renda Variável	Ações	CMIG4	Cemig	5.700	48.924,19	0,1%
Renda Variável	Ações	COGN3	Cogna ON	4.067	8.876,26	0,0%
Renda Variável	Ações	CPFE3	CPFL Energia	658	19.097,96	0,0%
Renda Variável	Ações	CRFB3	Carrefour BR	1.137	22.483,22	0,0%
Renda Variável	Ações	CSAN3	Cosan	913	52.027,80	0,1%
Renda Variável	Ações	CSMG3	Copasa	996	47.799,20	0,1%
Renda Variável	Ações	CSNA3	Sid Nacional	1.260	8.585,17	0,0%
Renda Variável	Ações	CVCB3	Cvc Brasil	2.028	25.551,79	0,0%
Renda Variável	Ações	CYRE3	Cyrela Realt	627	3.728,10	0,0%
Renda Variável	Ações	ECOR3	Ecorodovias	370	2.350,80	0,0%
Renda Variável	Ações	EGIE3	Engie Brasil	586	19.937,49	0,0%
Renda Variável	Ações	ELET3	Eletrobras	2.752	66.095,28	0,1%
Renda Variável	Ações	ELET6	Eletrobras	3.831	105.588,94	0,1%
Renda Variável	Ações	EMBR3	Embraer	1.779	6.545,45	0,0%

Renda Variável	Ações	ENBR3	Energias BR	1.006	16.674,22	0,0%
Renda Variável	Ações	ENEV3	Eneva	6.790	244.310,02	0,3%
Renda Variável	Ações	ENGI11	Energisa	1.502	65.653,56	0,1%
Renda Variável	Ações	EQTL3	Equatorial	14.017	250.270,40	0,3%
Renda Variável	Ações	EUCA4	Eucatex	808	3.880,02	0,0%
Renda Variável	Ações	FLRY3	Fleury	666	11.633,19	0,0%
Renda Variável	Ações	GGBR4	Gerdau	7.790	81.748,94	0,1%
Renda Variável	Ações	GNDI3	Intermedica	2.690	147.247,71	0,2%
Renda Variável	Ações	GOAU4	Gerdau Met	13.528	69.532,61	0,1%
Renda Variável	Ações	GOLL4	Gol	229	-1.006,26	0,0%
Renda Variável	Ações	HAPV3	Hapvida	920	47.249,43	0,1%
Renda Variável	Ações	HGTX3	Cia Hering	9.632	142.762,11	0,2%
Renda Variável	Ações	HYPE3	Hypera	1.210	33.639,78	0,0%
Renda Variável	Ações	IGTA3	Iguatemi	1.844	58.156,08	0,1%
Renda Variável	Ações	IRBR3	Irbbrasil Re	1.481	-26.452,70	0,0%
Renda Variável	Ações	ITSA4	Itausa	17.202	149.827,67	0,2%
Renda Variável	Ações	ITUB4	ItauUnibanco	19.835	421.585,98	0,5%
Renda Variável	Ações	JBSS3	JBS	5.180	125.221,60	0,2%
Renda Variável	Ações	JPSA3	Jereissati	781	17.525,72	0,0%
Renda Variável	Ações	KLBN11	Klabin S/A	2.068	36.268,93	0,0%
Renda Variável	Ações	LAME4	Lojas Americ	5.589	137.395,77	0,2%
Renda Variável	Ações	LCAM3	Locamerica	2.392	31.767,31	0,0%
Renda Variável	Ações	LIGT3	Light S/A	1.081	12.283,06	0,0%
Renda Variável	Ações	LREN3	Lojas Renner	3.084	104.621,96	0,1%
Renda Variável	Ações	MDIA3	M.Diasbranco	2.425	77.610,32	0,1%
Renda Variável	Ações	MDNE3	Moura Dubeux	1.534	10.244,65	0,0%
Renda Variável	Ações	MGLU3	Magaz Luiza	3.574	186.820,40	0,2%
Renda Variável	Ações	MILS3	Mills	465	2.184,77	0,0%
Renda Variável	Ações	MRFG3	Marfrig	1.092	14.435,84	0,0%
Renda Variável	Ações	MRVE3	MRV	17.622	264.984,38	0,3%
Renda Variável	Ações	MULT3	Multiplan	2.820	54.508,93	0,1%
Renda Variável	Ações	NTCO3	Grupo Natura	15.648	553.619,80	0,7%
Renda Variável	Ações	PAR3	Ihpardini	2.313	44.991,87	0,1%
Renda Variável	Ações	PCAR3	P.Acucar-Cbd	3.820	252.462,78	0,3%
Renda Variável	Ações	PETR3	Petrobras	14.844	275.533,96	0,3%
Renda Variável	Ações	PETR4	Petrobras	23.528	407.953,29	0,5%
Renda Variável	Ações	QUAL3	Qualicorp	3.048	78.318,25	0,1%
Renda Variável	Ações	RADL3	RaiaDrogasil	818	97.095,38	0,1%
Renda Variável	Ações	RAIL3	Rumo S.A.	4.699	92.611,68	0,1%
Renda Variável	Ações	RENT3	Localiza	3.714	111.845,15	0,1%
Renda Variável	Ações	SANB11	Santander BR	1.039	23.800,40	0,0%
Renda Variável	Ações	SAPR11	Sanepar	863	22.190,21	0,0%
Renda Variável	Ações	SBSP3	Sabesp	2.365	92.799,90	0,1%
Renda Variável	Ações	SEER3	Ser Educa	4.753	80.806,26	0,1%
Renda Variável	Ações	SHOW3	Time For Fun	291	544,24	0,0%
Renda Variável	Ações	SMLS3	Smiles	2.489	33.900,98	0,0%
Renda Variável	Ações	SULA11	Sul America	3.639	159.251,43	0,2%
Renda Variável	Ações	SUZB3	Suzano S.A.	2.315	91.872,35	0,1%
Renda Variável	Ações	TAEE11	Taesa	470	12.660,90	0,0%
Renda Variável	Ações	TCSA3	Tecnisa	11.120	8.673,24	0,0%
Renda Variável	Ações	TEND3	Tenda	178	4.147,19	0,0%
Renda Variável	Ações	TIET11	AES Tiete E	855	12.397,24	0,0%
Renda Variável	Ações	TIMP3		3.121	39.824,18	0,0%
Renda Variável	Ações	TOTS3	Totvs	505	30.399,31	0,0%

Renda Variável	Ações	UGPA3	Ultrapar	6.842	98.642,65	0,1%
Renda Variável	Ações	USIM5	Usiminas	988	1.472,48	0,0%
Renda Variável	Ações	VALE3	Vale	21.048	944.217,53	1,2%
Renda Variável	Ações	VIVA3	Vivara S.A.	1.667	30.897,01	0,0%
Renda Variável	Ações	VIVT4	Telef Brasil	1.604	73.214,95	0,1%
Renda Variável	Ações	VVAR3	Viavarejo	4.431	40.672,01	0,1%
Renda Variável	Ações	WEGE3	Weg	2.663	106.358,04	0,1%
Renda Variável	Ações	YDUQ3	Yduqs Part	4.176	126.737,04	0,2%
<b>Renda Variável</b>		<b>Total Ações</b>			<b>9.942.677,40</b>	<b>12,4%</b>
Segmento	Tipo	Ativo	Emissor	Quantidade	Financeiro	% s/ PL Total
Renda Variável	Ações (Posição Alugada)	ABEV3	Ambev S/A	1.252	18.200,58	0,0%
Renda Variável	Ações (Posição Alugada)	AZUL4	Azul S.A.	168	7.479,19	0,0%
Renda Variável	Ações (Posição Alugada)	B3SA3	B3	534	24.810,37	0,0%
Renda Variável	Ações (Posição Alugada)	BBAS3	Brasil	1.280	58.685,52	0,1%
Renda Variável	Ações (Posição Alugada)	BBDC3	Bradesco	401	9.871,17	0,0%
Renda Variável	Ações (Posição Alugada)	BBDC4	Bradesco	1.956	53.856,22	0,1%
Renda Variável	Ações (Posição Alugada)	BBSE3	BBSeguridade	530	16.378,43	0,0%
Renda Variável	Ações (Posição Alugada)	BRAP4	Bradespar	276	9.210,93	0,0%
Renda Variável	Ações (Posição Alugada)	BRDT3	Petrobras BR	497	12.689,19	0,0%
Renda Variável	Ações (Posição Alugada)	BRFS3	BRF SA	590	15.949,65	0,0%
Renda Variável	Ações (Posição Alugada)	BRKM5	Braskem	516	13.862,92	0,0%
Renda Variável	Ações (Posição Alugada)	BRML3	BR Malls Par	1.406	22.968,21	0,0%
Renda Variável	Ações (Posição Alugada)	BTOW3	B2W Digital	156	9.655,16	0,0%
Renda Variável	Ações (Posição Alugada)	CCRO3	CCR SA	1.940	30.500,65	0,0%
Renda Variável	Ações (Posição Alugada)	CIEL3	Cielo	1.909	13.076,78	0,0%
Renda Variável	Ações (Posição Alugada)	CMIG4	Cemig	1.521	19.820,06	0,0%
Renda Variável	Ações (Posição Alugada)	COGN3	Cogna ON	3.001	30.275,15	0,0%
Renda Variável	Ações (Posição Alugada)	CRFB3	Carrefour BR	624	12.754,69	0,0%
Renda Variável	Ações (Posição Alugada)	CSAN3	Cosan	273	19.592,48	0,0%
Renda Variável	Ações (Posição Alugada)	CSNA3	Sid Nacional	1.223	13.658,75	0,0%
Renda Variável	Ações (Posição Alugada)	CVCB3	Cvc Brasil	234	5.662,50	0,0%
Renda Variável	Ações (Posição Alugada)	CYRE3	Cyrela Realt	459	13.550,14	0,0%
Renda Variável	Ações (Posição Alugada)	ECOR3	Ecorodovias	290	4.579,30	0,0%
Renda Variável	Ações (Posição Alugada)	EGIE3	Engie Brasil	398	18.566,56	0,0%
Renda Variável	Ações (Posição Alugada)	ELET3	Eletronbras	114	3.401,43	0,0%
Renda Variável	Ações (Posição Alugada)	ELET6	Eletronbras	165	5.655,39	0,0%
Renda Variável	Ações (Posição Alugada)	EMBR3	Embraer	1.064	18.052,15	0,0%
Renda Variável	Ações (Posição Alugada)	ENBR3	Energias BR	135	2.725,11	0,0%
Renda Variável	Ações (Posição Alugada)	EQTL3	Equatorial	1.110	27.007,51	0,0%
Renda Variável	Ações (Posição Alugada)	FLRY3	Fleury	511	15.207,33	0,0%
Renda Variável	Ações (Posição Alugada)	GGBR4	Gerdau	1.880	31.773,83	0,0%
Renda Variável	Ações (Posição Alugada)	GNDI3	Intermedica	22	1.381,45	0,0%
Renda Variável	Ações (Posição Alugada)	GOAU4	Gerdau Met	48	383,83	0,0%
Renda Variável	Ações (Posição Alugada)	GOLL4	Gol	291	7.459,31	0,0%
Renda Variável	Ações (Posição Alugada)	HAPV3	Hapvida	378	20.821,92	0,0%
Renda Variável	Ações (Posição Alugada)	HGTX3	Cia Hering	184	4.095,06	0,0%
Renda Variável	Ações (Posição Alugada)	HYPE3	Hypera	364	12.140,82	0,0%
Renda Variável	Ações (Posição Alugada)	IGTA3	Iguatemi	153	7.572,26	0,0%
Renda Variável	Ações (Posição Alugada)	IRBR3	Irbbrasil Re	2.081	62.856,59	0,1%
Renda Variável	Ações (Posição Alugada)	ITSA4	Itausa	1.713	20.403,76	0,0%
Renda Variável	Ações (Posição Alugada)	ITUB4	ItauUnibanco	3.339	106.096,46	0,1%
Renda Variável	Ações (Posição Alugada)	JBSS3	JBS	1.052	23.346,61	0,0%
Renda Variável	Ações (Posição Alugada)	KLBN11	Klabin S/A	396	7.615,12	0,0%
Renda Variável	Ações (Posição Alugada)	LAME4	Lojas Americ	971	25.837,14	0,0%

**Plano Visão Multi - Perfil Moderado**
**Abril/2020**

Renda Variável	Ações (Posição Alugada)	LREN3	Lojas Renner	943	49.967,44	0,1%
Renda Variável	Ações (Posição Alugada)	MGLU3	Magaz Luiza	248	3.123,23	0,0%
Renda Variável	Ações (Posição Alugada)	MRFG3	Marfrig	543	6.553,71	0,0%
Renda Variável	Ações (Posição Alugada)	MRVE3	MRV	499	9.547,47	0,0%
Renda Variável	Ações (Posição Alugada)	MULT3	Multiplan	456	13.921,16	0,0%
Renda Variável	Ações (Posição Alugada)	NTCO3	Grupo Natura	221	10.056,71	0,0%
Renda Variável	Ações (Posição Alugada)	PCAR3	P.Acucar-Cbd	34	2.791,17	0,0%
Renda Variável	Ações (Posição Alugada)	PETR3	Petrobras	158	4.238,06	0,0%
Renda Variável	Ações (Posição Alugada)	PETR4	Petrobras	2.295	58.154,87	0,1%
Renda Variável	Ações (Posição Alugada)	QUAL3	Qualicorp	84	2.857,74	0,0%
Renda Variável	Ações (Posição Alugada)	RADL3	RaiaDrogasil	140	3.347,03	0,0%
Renda Variável	Ações (Posição Alugada)	RAIL3	Rumo S.A.	290	6.135,09	0,0%
Renda Variável	Ações (Posição Alugada)	RENT3	Localiza	1.006	49.538,11	0,1%
Renda Variável	Ações (Posição Alugada)	SANB11	Santander BR	360	13.980,88	0,0%
Renda Variável	Ações (Posição Alugada)	SBSP3	Sabesp	118	6.714,99	0,0%
Renda Variável	Ações (Posição Alugada)	SMLS3	Smiles	98	3.047,12	0,0%
Renda Variável	Ações (Posição Alugada)	SULA11	Sul America	443	23.411,07	0,0%
Renda Variável	Ações (Posição Alugada)	SUZB3	Suzano S.A.	489	18.644,73	0,0%
Renda Variável	Ações (Posição Alugada)	TAE11	Taesa	374	10.557,36	0,0%
Renda Variável	Ações (Posição Alugada)	TOTS3	Totvs	14	335,07	0,0%
Renda Variável	Ações (Posição Alugada)	UGPA3	Ultrapar	123	2.356,01	0,0%
Renda Variável	Ações (Posição Alugada)	USIM5	Usiminas	993	8.034,49	0,0%
<b>Renda Variável</b>	<b>Total Ações (Posição Alugada)</b>				<b>1.166.801,19</b>	<b>1,5%</b>

**Total - Segmento de Renda Variável**
**11.109.478,59 13,8%**

Segmento	Tipo	Ativo	Série	Vencimento	Quantidade	Ajuste Dia
Derivativos	Futuros	DI1	K20	04/05/2020	20	-2,96
Derivativos	Futuros	DI1	F21	04/01/2021	71	2.208,72
Derivativos	Futuros	DI1	N21	01/07/2021	1	20,49
Derivativos	Futuros	DI1	F22	03/01/2022	16	2.276,15
Derivativos	Futuros	DI1	F23	02/01/2023	6	24,87
Derivativos	Futuros	IND	M20	17/06/2020	1	-1.148,29
Derivativos	Futuros	WIN	M20	17/06/2020	12	592,23
<b>Derivativos</b>	<b>Total Futuros</b>					<b>3.971,22</b>

**Total - Segmento Derivativos**
**3.971,22**
**OUTROS SEGMENTOS**

Segmento	Tipo	Fundo	CNPJ	Quantidade	Financeiro	% s/ PL Total
Fundos Estruturados	Multimercado	IBIUNA HE STH FICFIM	15.799.713/0001-34	3.259,562724	856.726,15	1,1%
Fundos Estruturados	Multimercado	KAPITAL KAP X FICFIM	26.978.199/0001-10	539.004,546639	667.798,66	0,8%
Fundos Estruturados	Multimercado	GARDE DUMAS FIC FIM	18.961.501/0001-08	474.962,603743	980.706,63	1,2%
Fundos Estruturados	Multimercado Macro	MAUA MACRO FIC FIM	26.811.788/0001-00	2.076,560078	1.609.771,17	2,0%
Fundos Estruturados	Multimercado Macro	TRUXT I MACRO FIM	26.277.600/0001-95	570.332,143231	700.431,52	0,9%
	<b>Total Fundos Estruturados</b>				<b>4.815.434,13</b>	<b>6,0%</b>

**Total - Segmento de Estruturados**
**4.815.434,13 6,0%**

Segmento	Tipo	Fundo	CNPJ	Quantidade	Financeiro	% s/ PL Total
Investimento no Exterior	RV Global	BB MULT BLACKR IE FI	17.397.125/0001-08	176.032,184340	536.053,25	0,7%
	<b>Total Investimento no Exterior</b>				<b>536.053,25</b>	<b>0,7%</b>

**Total - Segmento de Investimentos no Exterior**
**536.053,25 0,7%**

Segmento	Financeiro	% s/ PL Total
Empréstimos a Participantes	772.822,78	1,0%
<b>Total Empréstimos a Participantes</b>	<b>772.822,78</b>	<b>1,0%</b>

**Total - Segmento de Empréstimos a Participantes**
**772.822,78 1,0%**

## Plano Visão Multi - Perfil Moderado

Abril/2020

Segmento	Tipo	Financeiro	% s/ PL Total
Disponível / Exigível	Contas a Pagar / Receber	404.799,48	0,5%
Disponível / Exigível	Saldo em C/C	881,57	0,0%
Disponível / Exigível	Cotas a Emitir	-355.182,82	-0,4%
<b>Total Disponível / Exigível</b>		<b>50.498,22</b>	<b>0,1%</b>
<b>Total - Exigível / Disponível</b>		<b>50.498,22</b>	<b>0,1%</b>

## Total do Plano Visão Multi - Perfil Moderado

**80.312.825,79 100,0%**

### Notas :

*Não há posição em companhias, que caracterize participação relevante quanto ao seu capital social ou posição que represente parcela significativa da composição total dos recursos.*

*A Visão Prev realiza investimentos em ações através de fundos passivos (seguem a composição do Ibovespa) e fundos ativos (não têm obrigação de seguir um índice específico).*

*As posições alugadas em ações ou títulos de renda fixa são estratégias adotadas pelos gestores da Visão Prev, visando melhorar o retorno da carteira (especialmente nos fundos passivos), não configurando estratégia long and short. A estratégia long and short pode ser aplicada pelos gestores da carteira estruturada.*