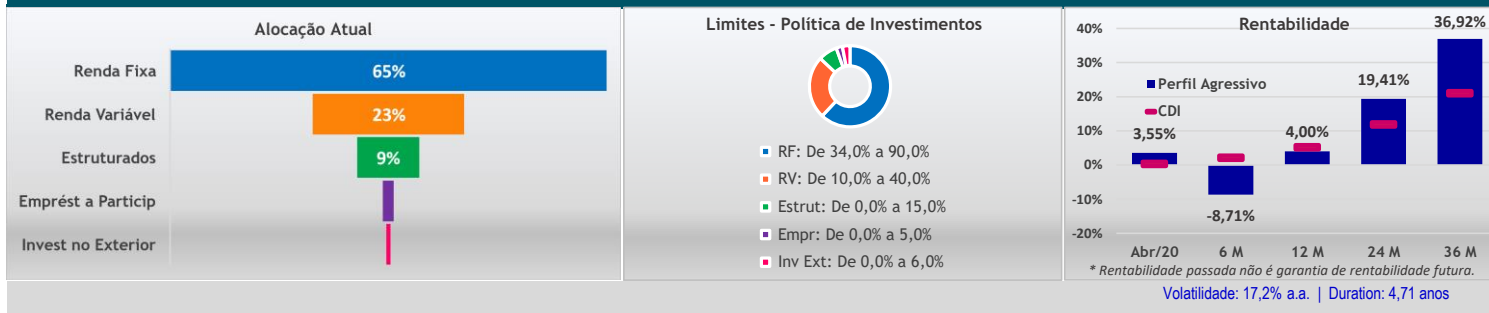
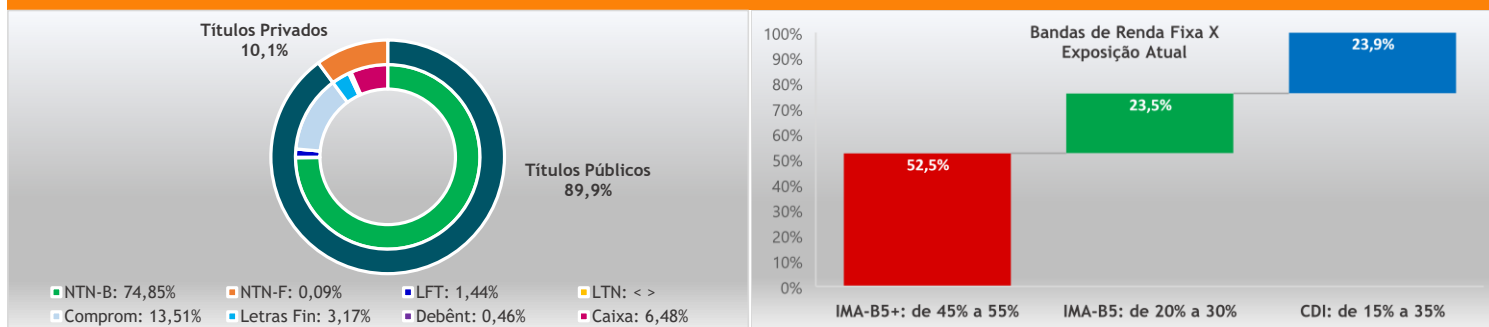


Alocação do Plano / Perfil



Abertura dos Investimentos

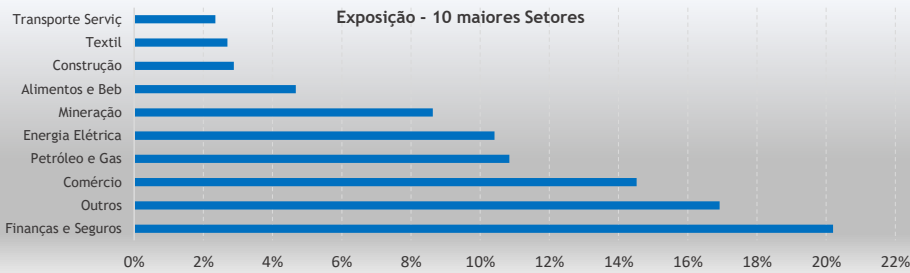
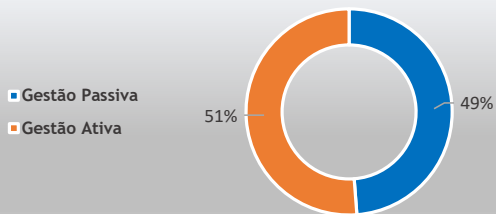
RENDA FIXA



Segmento	Tipo	Ativo	Emissor	Vencimento	Quantidade	Financeiro	% s/ PL Total
Renda Fixa	Títulos Públicos	NTN-B	Tesouro Nacional	15/08/2020	399	1.334.105,15	2,7%
Renda Fixa	Títulos Públicos	NTN-B	Tesouro Nacional	15/05/2021	351	1.241.557,76	2,5%
Renda Fixa	Títulos Públicos	NTN-B	Tesouro Nacional	15/08/2022	461	1.668.262,64	3,3%
Renda Fixa	Títulos Públicos	NTN-B	Tesouro Nacional	15/05/2023	452	1.696.008,34	3,4%
Renda Fixa	Títulos Públicos	NTN-B	Tesouro Nacional	15/08/2024	390	1.467.451,25	2,9%
Renda Fixa	Títulos Públicos	NTN-B	Tesouro Nacional	15/05/2025	25	96.232,94	0,2%
Renda Fixa	Títulos Públicos	NTN-B	Tesouro Nacional	15/08/2026	368	1.413.560,82	2,8%
Renda Fixa	Títulos Públicos	NTN-B	Tesouro Nacional	15/08/2028	222	865.362,88	1,7%
Renda Fixa	Títulos Públicos	NTN-B	Tesouro Nacional	15/08/2030	325	1.286.217,44	2,6%
Renda Fixa	Títulos Públicos	NTN-B	Tesouro Nacional	15/05/2035	644	2.627.042,78	5,3%
Renda Fixa	Títulos Públicos	NTN-B	Tesouro Nacional	15/08/2040	354	1.446.219,64	2,9%
Renda Fixa	Títulos Públicos	NTN-B	Tesouro Nacional	15/05/2045	671	2.805.893,04	5,6%
Renda Fixa	Títulos Públicos	NTN-B	Tesouro Nacional	15/08/2050	1.169	4.928.076,40	9,9%
Renda Fixa	Títulos Públicos	NTN-B	Tesouro Nacional	15/05/2055	341	1.472.970,06	2,9%
<b>Renda Fixa</b>	<b>Total Títulos Públicos - NTN-B</b>				<b>6.173</b>	<b>24.348.961,14</b>	<b>48,7%</b>
<b>Segmento</b>	<b>Tipo</b>	<b>Ativo</b>	<b>Emissor</b>	<b>Vencimento</b>	<b>Quantidade</b>	<b>Financeiro</b>	<b>% s/ PL Total</b>
Renda Fixa	Títulos Públicos	NTN-F	Tesouro Nacional	01/01/2025	25	28.556,30	0,1%
<b>Renda Fixa</b>	<b>Total Títulos Públicos - NTN-F</b>				<b>25</b>	<b>28.556,30</b>	<b>0,1%</b>
<b>Segmento</b>	<b>Tipo</b>	<b>Ativo</b>	<b>Emissor</b>	<b>Vencimento</b>	<b>Quantidade</b>	<b>Financeiro</b>	<b>% s/ PL Total</b>
Renda Fixa	Títulos Públicos	LFT	Tesouro Nacional	01/09/2020	1	15.603,93	0,0%
Renda Fixa	Títulos Públicos	LFT	Tesouro Nacional	01/03/2021	3	28.171,25	0,1%
Renda Fixa	Títulos Públicos	LFT	Tesouro Nacional	01/09/2021	18	194.778,57	0,4%
Renda Fixa	Títulos Públicos	LFT	Tesouro Nacional	01/03/2023	0	3.954,90	0,0%
Renda Fixa	Títulos Públicos	LFT	Tesouro Nacional	01/09/2023	21	224.352,20	0,4%
<b>Renda Fixa</b>	<b>Total Títulos Públicos - LFT</b>				<b>44</b>	<b>466.860,85</b>	<b>0,9%</b>
<b>Segmento</b>	<b>Tipo</b>	<b>Ativo</b>	<b>Emissor</b>	<b>Vencimento</b>	<b>Quantidade</b>	<b>Financeiro</b>	<b>% s/ PL Total</b>
Renda Fixa	Letras Financeiras	LF0017007J7	BRASESCO	14/07/2020	1	161.684,93	0,3%
Renda Fixa	Letras Financeiras	LF0017007KC	BRASESCO	14/08/2020	1	161.626,48	0,3%
Renda Fixa	Letras Financeiras	LF001900RKO	BRASESCO	15/10/2021	2	453.664,43	0,9%

Renda Fixa	Letras Financeiras	LF001900PHF	ITAU	16/11/2022	1	254.361,74	0,5%
<b>Renda Fixa</b>	<b>Total Letras Financeiras</b>				<b>5</b>	<b>1.031.337,58</b>	<b>2,1%</b>
<b>Segmento</b>	<b>Tipo</b>	<b>Ativo</b>	<b>Emissor</b>	<b>Vencimento</b>	<b>Quantidade</b>	<b>Financeiro</b>	<b>% s/ PL Total</b>
Renda Fixa	Debêntures	USIM17	USIMINAS	30/09/2023	16	14.984,22	0,0%
Renda Fixa	Debêntures	HAPV11	HAPVIDA	10/07/2024	21	19.597,92	0,0%
Renda Fixa	Debêntures	BKBR18	BKBR	15/10/2024	12	11.034,69	0,0%
Renda Fixa	Debêntures	ANHB10	AUTOBAN	21/10/2026	69	60.574,73	0,1%
Renda Fixa	Debêntures	CBAN22	RT BANDE	15/07/2027	47	44.334,99	0,1%
<b>Renda Fixa</b>	<b>Total Debêntures</b>				<b>166</b>	<b>150.526,55</b>	<b>0,3%</b>
<b>Segmento</b>	<b>CNPJ</b>	<b>Fundo</b>	<b>Tipo</b>		<b>Quantidade</b>	<b>Financeiro</b>	<b>% s/ PL Total</b>
Renda Fixa	06.182.371/0001-18	FOR-TE FIDC	Fundo Liquidez		454.005,797436	1.748.416,69	3,5%
Renda Fixa	17.906.107/0001-04	BM ARX OVER FIRF CP	Fundo Liquidez		39.645,738647	71.545,13	0,1%
Renda Fixa	17.898.543/0001-70	BM ARX LIQ FIRF REF DI	Fundo Liquidez		65.573,887336	118.793,20	0,2%
Renda Fixa	18.416.618/0001-00	3M ARX LIQ FIRF REF DI I	Fundo Liquidez		66.756,233672	118.796,45	0,2%
Renda Fixa	33.498.362/0001-03	BM ARX OVER V1 FIRF CF	Fundo Liquidez			17.289,58	0,0%
Renda Fixa	33.389.246/0001-56	BM ARX OVER V2 FIRF CF	Fundo Liquidez			17.289,58	0,0%
Renda Fixa	33.421.180/0001-34	BM ARX OVER V3 FIRF CF	Fundo Liquidez			17.289,59	0,0%
Renda Fixa	Operações Compromissadas					4.396.468,50	8,8%
<b>Renda Fixa</b>	<b>Total de Ativos com liquidez imediata</b>					<b>6.505.888,73</b>	<b>13,0%</b>
<b>Total - Segmento de Renda Fixa</b>						<b>32.532.131,14</b>	<b>65,1%</b>

**RENDA VARIÁVEL**



Segmento	Tipo	Ativo	Emissor	Quantidade	Financeiro	% s/ PL Total
Renda Variável	Ações	ABEV3	Ambev S/A	15.931	176.556,67	0,4%
Renda Variável	Ações	ALPA4	Alpargatas	5.510	150.917,96	0,3%
Renda Variável	Ações	ALSO3	Aliansconae	3.098	86.465,17	0,2%
Renda Variável	Ações	ANIM3	Anima	2.610	59.446,97	0,1%
Renda Variável	Ações	ARZZ3	Arezzo Co	5	224,90	0,0%
Renda Variável	Ações	AZUL4	Azul S.A.	3.388	54.288,47	0,1%
Renda Variável	Ações	B3SA3	B3	8.046	304.726,97	0,6%
Renda Variável	Ações	BBAS3	Brasil	11.249	297.874,11	0,6%
Renda Variável	Ações	BBDC3	Bradesco	4.541	76.840,96	0,2%
Renda Variável	Ações	BBDC4	Bradesco	21.164	388.518,30	0,8%
Renda Variável	Ações	BBRK3	BR Brokers	771	1.850,72	0,0%
Renda Variável	Ações	BBSE3	BBSeguridade	2.665	68.405,49	0,1%
Renda Variável	Ações	BEEF3	Minerva	1.025	12.563,72	0,0%
Renda Variável	Ações	BIDI11	Banco Inter	2.937	80.834,48	0,2%
Renda Variável	Ações	BIDI4	Banco Inter	344	3.211,92	0,0%
Renda Variável	Ações	BKBR3	Bk Brasil	7.850	74.257,83	0,1%
Renda Variável	Ações	BMGB4	Banco BMG	2.794	13.606,56	0,0%
Renda Variável	Ações	BPAC11	Btgp Banco	901	38.128,36	0,1%
Renda Variável	Ações	BRAP4	Bradespar	1.930	56.644,16	0,1%
Renda Variável	Ações	BRDT3	Petrobras BR	13.515	260.903,13	0,5%
Renda Variável	Ações	BRFS3	BRF SA	2.604	45.872,45	0,1%
Renda Variável	Ações	BRKM5	Braskem	518	7.922,12	0,0%
Renda Variável	Ações	BRML3	BR Malls Par	28.026	272.325,15	0,5%
Renda Variável	Ações	BRSR6	Banrisul	1.557	19.525,99	0,0%
Renda Variável	Ações	BTOW3	B2W Digital	610	46.520,64	0,1%
Renda Variável	Ações	CCPR3	Cyre Com-Ccp	1.211	17.826,58	0,0%
Renda Variável	Ações	CCRO3	CCR SA	2.425	23.255,96	0,0%
Renda Variável	Ações	CESP6	Cesp	6.479	182.453,30	0,4%
Renda Variável	Ações	CIEL3	Cielo	2.461	4.543,05	0,0%
Renda Variável	Ações	CMIG4	Cemig	5.832	50.056,27	0,1%
Renda Variável	Ações	COGN3	Cogna ON	4.161	9.081,65	0,0%
Renda Variável	Ações	CPFE3	CPFL Energia	673	19.539,87	0,0%
Renda Variável	Ações	CRFB3	Carrefour BR	1.164	23.003,46	0,0%
Renda Variável	Ações	CSAN3	Cosan	935	53.231,69	0,1%
Renda Variável	Ações	CSMG3	Copasa	1.019	48.905,24	0,1%
Renda Variável	Ações	CSNA3	Sid Nacional	1.289	8.783,82	0,0%
Renda Variável	Ações	CVCB3	Cvc Brasil	2.075	26.143,04	0,1%
Renda Variável	Ações	CYRE3	Cyrela Realt	642	3.814,37	0,0%
Renda Variável	Ações	ECOR3	Ecorodovias	379	2.405,20	0,0%
Renda Variável	Ações	EGIE3	Engie Brasil	600	20.398,83	0,0%
Renda Variável	Ações	ELET3	Eletrobras	2.816	67.624,68	0,1%
Renda Variável	Ações	ELET6	Eletrobras	3.919	108.032,20	0,2%
Renda Variável	Ações	EMBR3	Embraer	1.820	6.696,91	0,0%

Renda Variável	Ações	ENBR3	Energias BR	1.029	17.060,05	0,0%
Renda Variável	Ações	ENEV3	Eneva	6.947	249.963,18	0,5%
Renda Variável	Ações	ENGI11	Energisa	1.537	67.172,74	0,1%
Renda Variável	Ações	EQTL3	Equatorial	14.342	256.061,49	0,5%
Renda Variável	Ações	EUCA4	Eucatex	827	3.969,80	0,0%
Renda Variável	Ações	FLRY3	Fleury	682	11.902,37	0,0%
Renda Variável	Ações	GGBR4	Gerdau	7.970	83.640,56	0,2%
Renda Variável	Ações	GNDI3	Intermedica	2.752	150.654,92	0,3%
Renda Variável	Ações	GOAU4	Gerdau Met	13.841	71.141,55	0,1%
Renda Variável	Ações	GOLL4	Gol	234	-1.029,54	0,0%
Renda Variável	Ações	HAPV3	Hapvida	941	48.342,75	0,1%
Renda Variável	Ações	HGTX3	Cia Hering	9.855	146.065,52	0,3%
Renda Variável	Ações	HYPE3	Hypera	1.238	34.418,18	0,1%
Renda Variável	Ações	IGTA3	Iguatemi	1.886	59.501,77	0,1%
Renda Variável	Ações	IRBR3	Irbbrasil Re	1.516	-27.064,79	-0,1%
Renda Variável	Ações	ITSA4	Itausa	17.600	153.294,58	0,3%
Renda Variável	Ações	ITUB4	ItauUnibanco	20.294	431.341,19	0,9%
Renda Variável	Ações	JBSS3	JBS	5.299	128.119,15	0,3%
Renda Variável	Ações	JPSA3	Jereissati	799	17.931,25	0,0%
Renda Variável	Ações	KLBN11	Klabin S/A	2.116	37.108,17	0,1%
Renda Variável	Ações	LAME4	Lojas Americ	5.719	140.575,01	0,3%
Renda Variável	Ações	LCAM3	Locamerica	2.447	32.502,39	0,1%
Renda Variável	Ações	LIGT3	Light S/A	1.106	12.567,28	0,0%
Renda Variável	Ações	LREN3	Lojas Renner	3.155	107.042,84	0,2%
Renda Variável	Ações	MDIA3	M.Diasbranco	2.481	79.406,17	0,2%
Renda Variável	Ações	MDNE3	Moura Dubeux	1.569	10.481,70	0,0%
Renda Variável	Ações	MGLU3	Magaz Luiza	3.657	191.143,29	0,4%
Renda Variável	Ações	MILS3	Mills	476	2.235,33	0,0%
Renda Variável	Ações	MRFG3	Marfrig	1.117	14.769,87	0,0%
Renda Variável	Ações	MRVE3	MRV	18.029	271.115,94	0,5%
Renda Variável	Ações	MULT3	Multiplan	2.885	55.770,23	0,1%
Renda Variável	Ações	NTCO3	Grupo Natura	16.010	566.430,18	1,1%
Renda Variável	Ações	PAR3	Ihpardini	2.367	46.032,95	0,1%
Renda Variável	Ações	PCAR3	P.Acucar-Cbd	3.909	258.304,60	0,5%
Renda Variável	Ações	PETR3	Petrobras	15.187	281.909,62	0,6%
Renda Variável	Ações	PETR4	Petrobras	24.073	417.393,05	0,8%
Renda Variável	Ações	QUAL3	Qualicorp	3.118	80.130,48	0,2%
Renda Variável	Ações	RADL3	RaiaDrogasil	837	99.342,10	0,2%
Renda Variável	Ações	RAIL3	Rumo S.A.	4.808	94.754,65	0,2%
Renda Variável	Ações	RENT3	Localiza	3.800	114.433,17	0,2%
Renda Variável	Ações	SANB11	Santander BR	1.064	24.351,13	0,0%
Renda Variável	Ações	SAPR11	Sanepar	883	22.703,68	0,0%
Renda Variável	Ações	SBSP3	Sabesp	2.419	94.947,23	0,2%
Renda Variável	Ações	SEER3	Ser Educa	4.863	82.676,06	0,2%
Renda Variável	Ações	SHOW3	Time For Fun	298	556,84	0,0%
Renda Variável	Ações	SMLS3	Smiles	2.547	34.685,42	0,1%
Renda Variável	Ações	SULA11	Sul America	3.723	162.936,40	0,3%
Renda Variável	Ações	SUZB3	Suzano S.A.	2.369	93.998,21	0,2%
Renda Variável	Ações	TAEE11	Taesa	481	12.953,86	0,0%
Renda Variável	Ações	TCSA3	Tecnisa	11.377	8.873,93	0,0%
Renda Variável	Ações	TEND3	Tenda	183	4.243,15	0,0%
Renda Variável	Ações	TIET11	AES Tiete E	875	12.684,10	0,0%
Renda Variável	Ações	TIMP3		3.193	40.745,68	0,1%
Renda Variável	Ações	TOTS3	Totvs	517	31.102,72	0,1%

Renda Variável	Ações	UGPA3	Ultrapar	7.000	100.925,17	0,2%
Renda Variável	Ações	USIM5	Usiminas	1.011	1.506,56	0,0%
Renda Variável	Ações	VALE3	Vale	21.535	966.066,08	1,9%
Renda Variável	Ações	VIVA3	Vivara S.A.	1.706	31.611,95	0,1%
Renda Variável	Ações	VIVT4	Telef Brasil	1.641	74.909,09	0,1%
Renda Variável	Ações	VVAR3	Viavarejo	4.533	41.613,13	0,1%
Renda Variável	Ações	WEGE3	Weg	2.725	108.819,09	0,2%
Renda Variável	Ações	YDUQ3	Yduqs Part	4.272	129.669,65	0,3%
<b>Renda Variável</b>		<b>Total Ações</b>			<b>10.172.744,17</b>	<b>20,4%</b>
Segmento	Tipo	Ativo	Emissor	Quantidade	Financeiro	% s/ PL Total
Renda Variável	Ações (Posição Alugada)	ABEV3	Ambev S/A	1.281	18.621,73	0,0%
Renda Variável	Ações (Posição Alugada)	AZUL4	Azul S.A.	172	7.652,26	0,0%
Renda Variável	Ações (Posição Alugada)	B3SA3	B3	546	25.384,47	0,1%
Renda Variável	Ações (Posição Alugada)	BBAS3	Brasil	1.310	60.043,46	0,1%
Renda Variável	Ações (Posição Alugada)	BBDC3	Bradesco	410	10.099,59	0,0%
Renda Variável	Ações (Posição Alugada)	BBDC4	Bradesco	2.001	55.102,42	0,1%
Renda Variável	Ações (Posição Alugada)	BBSE3	BBSeguridade	543	16.757,41	0,0%
Renda Variável	Ações (Posição Alugada)	BRAP4	Bradespar	282	9.424,07	0,0%
Renda Variável	Ações (Posição Alugada)	BRDT3	Petrobras BR	509	12.982,81	0,0%
Renda Variável	Ações (Posição Alugada)	BRFS3	BRF SA	604	16.318,71	0,0%
Renda Variável	Ações (Posição Alugada)	BRKM5	Braskem	527	14.183,70	0,0%
Renda Variável	Ações (Posição Alugada)	BRML3	BR Malls Par	1.438	23.499,68	0,0%
Renda Variável	Ações (Posição Alugada)	BTOW3	B2W Digital	159	9.878,58	0,0%
Renda Variável	Ações (Posição Alugada)	CCRO3	CCR SA	1.985	31.206,41	0,1%
Renda Variável	Ações (Posição Alugada)	CIEL3	Cielo	1.953	13.379,37	0,0%
Renda Variável	Ações (Posição Alugada)	CMIG4	Cemig	1.556	20.278,68	0,0%
Renda Variável	Ações (Posição Alugada)	COGN3	Cogna ON	3.070	30.975,70	0,1%
Renda Variável	Ações (Posição Alugada)	CRFB3	Carrefour BR	639	13.049,83	0,0%
Renda Variável	Ações (Posição Alugada)	CSAN3	Cosan	280	20.045,83	0,0%
Renda Variável	Ações (Posição Alugada)	CSNA3	Sid Nacional	1.251	13.974,81	0,0%
Renda Variável	Ações (Posição Alugada)	CVCB3	Cvc Brasil	239	5.793,53	0,0%
Renda Variável	Ações (Posição Alugada)	CYRE3	Cyrela Realt	469	13.863,68	0,0%
Renda Variável	Ações (Posição Alugada)	ECOR3	Ecorodovias	297	4.685,26	0,0%
Renda Variável	Ações (Posição Alugada)	EGIE3	Engie Brasil	407	18.996,18	0,0%
Renda Variável	Ações (Posição Alugada)	ELET3	Eletronbras	116	3.480,14	0,0%
Renda Variável	Ações (Posição Alugada)	ELET6	Eletronbras	169	5.786,25	0,0%
Renda Variável	Ações (Posição Alugada)	EMBR3	Embraer	1.089	18.469,87	0,0%
Renda Variável	Ações (Posição Alugada)	ENBR3	Energias BR	138	2.788,17	0,0%
Renda Variável	Ações (Posição Alugada)	EQTL3	Equatorial	1.135	27.632,44	0,1%
Renda Variável	Ações (Posição Alugada)	FLRY3	Fleury	523	15.559,21	0,0%
Renda Variável	Ações (Posição Alugada)	GGBR4	Gerdau	1.924	32.509,06	0,1%
Renda Variável	Ações (Posição Alugada)	GNDI3	Intermedica	22	1.413,42	0,0%
Renda Variável	Ações (Posição Alugada)	GOAU4	Gerdau Met	50	392,71	0,0%
Renda Variável	Ações (Posição Alugada)	GOLL4	Gol	298	7.631,91	0,0%
Renda Variável	Ações (Posição Alugada)	HAPV3	Hapvida	387	21.303,72	0,0%
Renda Variável	Ações (Posição Alugada)	HGTX3	Cia Hering	189	4.189,82	0,0%
Renda Variável	Ações (Posição Alugada)	HYPE3	Hypera	372	12.421,76	0,0%
Renda Variável	Ações (Posição Alugada)	IGTA3	Iguatemi	156	7.747,47	0,0%
Renda Variável	Ações (Posição Alugada)	IRBR3	Irbbrasil Re	2.129	64.311,05	0,1%
Renda Variável	Ações (Posição Alugada)	ITSA4	Itausa	1.752	20.875,89	0,0%
Renda Variável	Ações (Posição Alugada)	ITUB4	ItauUnibanco	3.416	108.551,46	0,2%
Renda Variável	Ações (Posição Alugada)	JBSS3	JBS	1.077	23.886,83	0,0%
Renda Variável	Ações (Posição Alugada)	KLBN11	Klabin S/A	405	7.791,33	0,0%
Renda Variável	Ações (Posição Alugada)	LAME4	Lojas Americ	994	26.435,00	0,1%

Renda Variável	Ações (Posição Alugada)	LREN3	Lojas Renner	965	51.123,65	0,1%
Renda Variável	Ações (Posição Alugada)	MGLU3	Magaz Luiza	253	3.195,50	0,0%
Renda Variável	Ações (Posição Alugada)	MRFG3	Marfrig	556	6.705,36	0,0%
Renda Variável	Ações (Posição Alugada)	MRVE3	MRV	511	9.768,40	0,0%
Renda Variável	Ações (Posição Alugada)	MULT3	Multiplan	467	14.243,28	0,0%
Renda Variável	Ações (Posição Alugada)	NTCO3	Grupo Natura	226	10.289,41	0,0%
Renda Variável	Ações (Posição Alugada)	PCAR3	P.Acucar-Cbd	35	2.855,76	0,0%
Renda Variável	Ações (Posição Alugada)	PETR3	Petrobras	161	4.336,13	0,0%
Renda Variável	Ações (Posição Alugada)	PETR4	Petrobras	2.348	59.500,53	0,1%
Renda Variável	Ações (Posição Alugada)	QUAL3	Qualicorp	86	2.923,86	0,0%
Renda Variável	Ações (Posição Alugada)	RADL3	RaiaDrogasil	143	3.424,48	0,0%
Renda Variável	Ações (Posição Alugada)	RAIL3	Rumo S.A.	297	6.277,05	0,0%
Renda Variável	Ações (Posição Alugada)	RENT3	Localiza	1.029	50.684,38	0,1%
Renda Variável	Ações (Posição Alugada)	SANB11	Santander BR	368	14.304,39	0,0%
Renda Variável	Ações (Posição Alugada)	SBSP3	Sabesp	121	6.870,38	0,0%
Renda Variável	Ações (Posição Alugada)	SMLS3	Smiles	101	3.117,62	0,0%
Renda Variável	Ações (Posição Alugada)	SULA11	Sul America	453	23.952,78	0,0%
Renda Variável	Ações (Posição Alugada)	SUZB3	Suzano S.A.	500	19.076,15	0,0%
Renda Variável	Ações (Posição Alugada)	TAE11	Taesa	383	10.801,65	0,0%
Renda Variável	Ações (Posição Alugada)	TOTS3	Totvs	15	342,83	0,0%
Renda Variável	Ações (Posição Alugada)	UGPA3	Ultrapar	126	2.410,53	0,0%
Renda Variável	Ações (Posição Alugada)	USIM5	Usiminas	1.016	8.220,40	0,0%
<b>Renda Variável</b>	<b>Total Ações (Posição Alugada)</b>				<b>1.193.800,17</b>	<b>2,4%</b>

**Total - Segmento de Renda Variável** **11.366.544,35** **22,8%**

Segmento	Tipo	Ativo	Série	Vencimento	Quantidade	Ajuste Dia
Derivativos	Futuros	DI1	N20	01/07/2020	1	-1,96
Derivativos	Futuros	DI1	F21	04/01/2021	52	1.648,60
Derivativos	Futuros	DI1	F22	03/01/2022	12	1.712,39
Derivativos	Futuros	DI1	F23	02/01/2023	17	67,46
Derivativos	Futuros	IND	M20	17/06/2020	1	-1.174,86
Derivativos	Futuros	WIN	M20	17/06/2020	12	605,94
<b>Derivativos</b>	<b>Total Futuros</b>					<b>2.857,57</b>

**Total - Segmento Derivativos** **2.857,57**

**OUTROS SEGMENTOS**

Segmento	Tipo	Fundo	CNPJ	Quantidade	Financeiro	% s/ PL Total
Fundos Estruturados	Multimercado	IBIUNA HE STH FICFIM	15.799.713/0001-34	3.166,404268	832.240,87	1,7%
Fundos Estruturados	Multimercado	KAPITAL KAP X FICFIM	26.978.199/0001-10	523.599,771253	648.712,94	1,3%
Fundos Estruturados	Multimercado	GARDE DUMAS FIC FIM	18.961.501/0001-08	461.388,150109	952.677,99	1,9%
Fundos Estruturados	Multimercado Macro	MAUA MACRO FIC FIM	26.811.788/0001-00	2.017,211893	1.563.763,83	3,1%
Fundos Estruturados	Multimercado Macro	TRUXT I MACRO FIM	26.277.600/0001-95	554.032,023656	680.413,16	1,4%
	<b>Total Fundos Estruturados</b>				<b>4.677.808,80</b>	<b>9,4%</b>

**Total - Segmento de Estruturados** **4.677.808,80** **9,4%**

Segmento	Tipo	Fundo	CNPJ	Quantidade	Financeiro	% s/ PL Total
Investimento no Exterior	RV Gloval	BB MULT BLACKR IE FI	17.397.125/0001-08	114.756,345218	349.456,05	0,7%
	<b>Total Investimento no Exterior</b>				<b>349.456,05</b>	<b>0,7%</b>

**Total - Segmento de Investimentos no Exterior** **349.456,05** **0,7%**

Segmento	Financeiro	% s/ PL Total
Empréstimos a Participantes	840.209,38	1,7%
<b>Total Empréstimos a Participantes</b>	<b>840.209,38</b>	<b>1,7%</b>

**Total - Segmento de Empréstimos a Participantes** **840.209,38** **1,7%**

Segmento	Tipo	Financeiro	% s/ PL Total
----------	------	------------	---------------

## Plano Visão Multi - Perfil Agressivo

Abril/2020

Disponível / Exigível	Contas a Pagar / Receber	552.568,98	1,1%
Disponível / Exigível	Saldo em C/C	3.022,22	0,0%
Disponível / Exigível	Cotas a Emitir	-363.401,51	-0,7%
<b>Total Disponível / Exigível</b>		<b>192.189,69</b>	<b>0,4%</b>
<b>Total - Exigível / Disponível</b>		<b>192.189,69</b>	<b>0,4%</b>
<b>Total do Plano Visão Multi - Perfil Agressivo</b>		<b>49.961.196,97</b>	<b>100,0%</b>

### Notas :

*Não há posição em companhias, que caracterize participação relevante quanto ao seu capital social ou posição que represente parcela significativa da composição total dos recursos.*

*A Visão Prev realiza investimentos em ações através de fundos passivos (seguem a composição do Ibovespa) e fundos ativos (não têm obrigação de seguir um índice específico).*

*As posições alugadas em ações ou títulos de renda fixa são estratégias adotadas pelos gestores da Visão Prev, visando melhorar o retorno da carteira (especialmente nos fundos passivos), não configurando estratégia long and short. A estratégia long and short pode ser aplicada pelos gestores da carteira estruturada.*